

PROGRAMA DE APOIO INSTITUCIONAL PARA AÇÕES EXTENSIONISTAS DE PREVENÇÃO, CUIDADOS E COMBATE À PANDEMIA DO NOVO CORONAVÍRUS

CORONAVÍRUS (COVID-19)

INFORME EPIDEMIOLÓGICO

2ª REGIONAL DE SAÚDE



PANORAMA

Dados atualizados: 02/10/2020



PARANÁ

CASOS 180.258

ÓBITOS 4.516



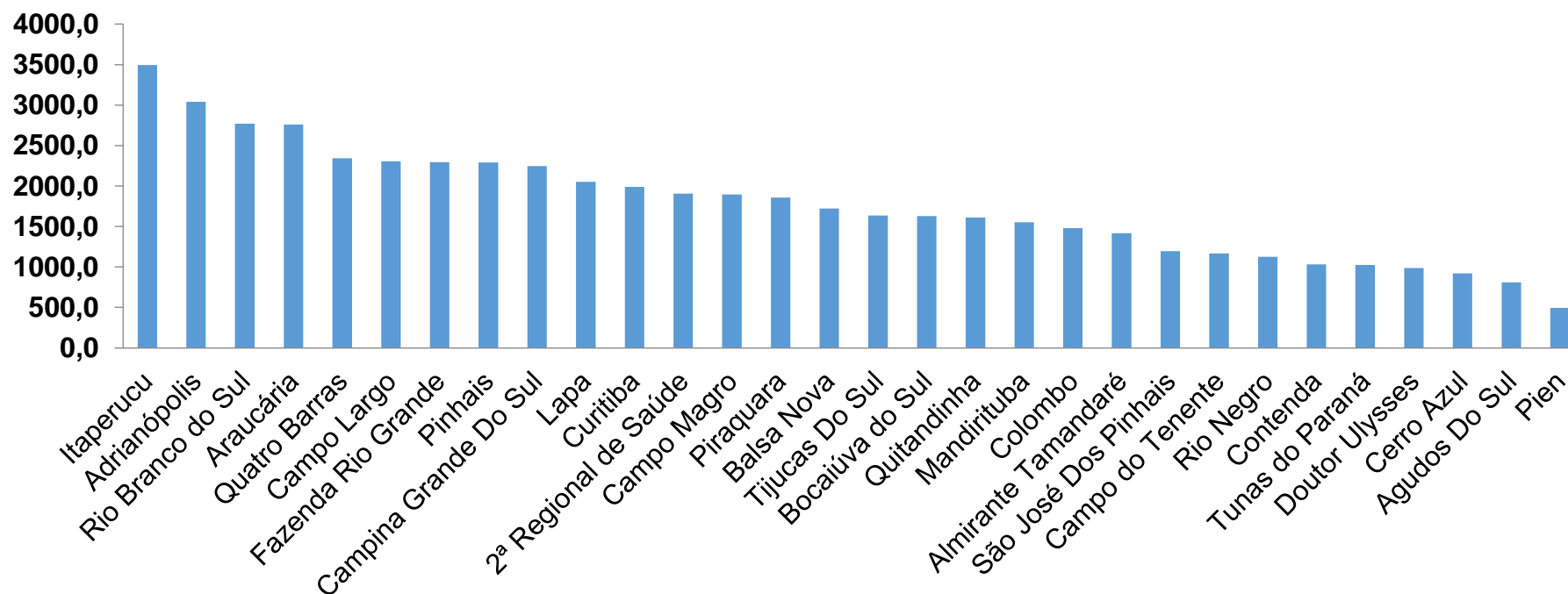
2ª REGIONAL DE SAÚDE

69.739

2.227

PROGRAMA DE APOIO INSTITUCIONAL PARA AÇÕES EXTENSIONISTAS DE PREVENÇÃO, CUIDADOS E COMBATE À PANDEMIA DO NOVO CORONAVÍRUS

COEFICIENTE DE PREVALÊNCIAS – 2ª RS METROPOLITANA



*Coeficiente por 100 mil Habitantes

PROGRAMA DE APOIO INSTITUCIONAL PARA AÇÕES EXTENSIONISTAS DE PREVENÇÃO, CUIDADOS E COMBATE À PANDEMIA DO NOVO CORONAVÍRUS

TABELA – COEFICIENTE DE PREVALÊNCIAS – 2ª RS METROPOLITANA

Município	População estimada 2019	Nº Total casos	Taxa de Prevalência
Itaperucu	28.634	1001	3495,8
Adrianópolis	5.919	180	3041,1
Rio Branco do Sul	32.397	897	2768,8
Araucária	143.843	3972	2761,3
Quatro Barras	23.559	552	2343,1
Campo Largo	132.002	3044	2306,0
Fazenda Rio Grande	100.209	2300	2295,2
Pinhais	132.157	3028	2291,2
Campina Grande Do Sul	43.288	973	2247,7
Lapa	48.163	988	2051,4
Curitiba	1.933.105	38449	1989,0
2ª Regional de Saúde	3.654.960	69739	1908,1
Campo Magro	29.318	556	1896,4
Piraquara	113.036	2102	1859,6
Balsa Nova	12.941	223	1723,2

*Coeficiente por 100 mil Habitantes

PROGRAMA DE APOIO INSTITUCIONAL PARA AÇÕES EXTENSIONISTAS DE PREVENÇÃO, CUIDADOS E COMBATE À PANDEMIA DO NOVO CORONAVÍRUS

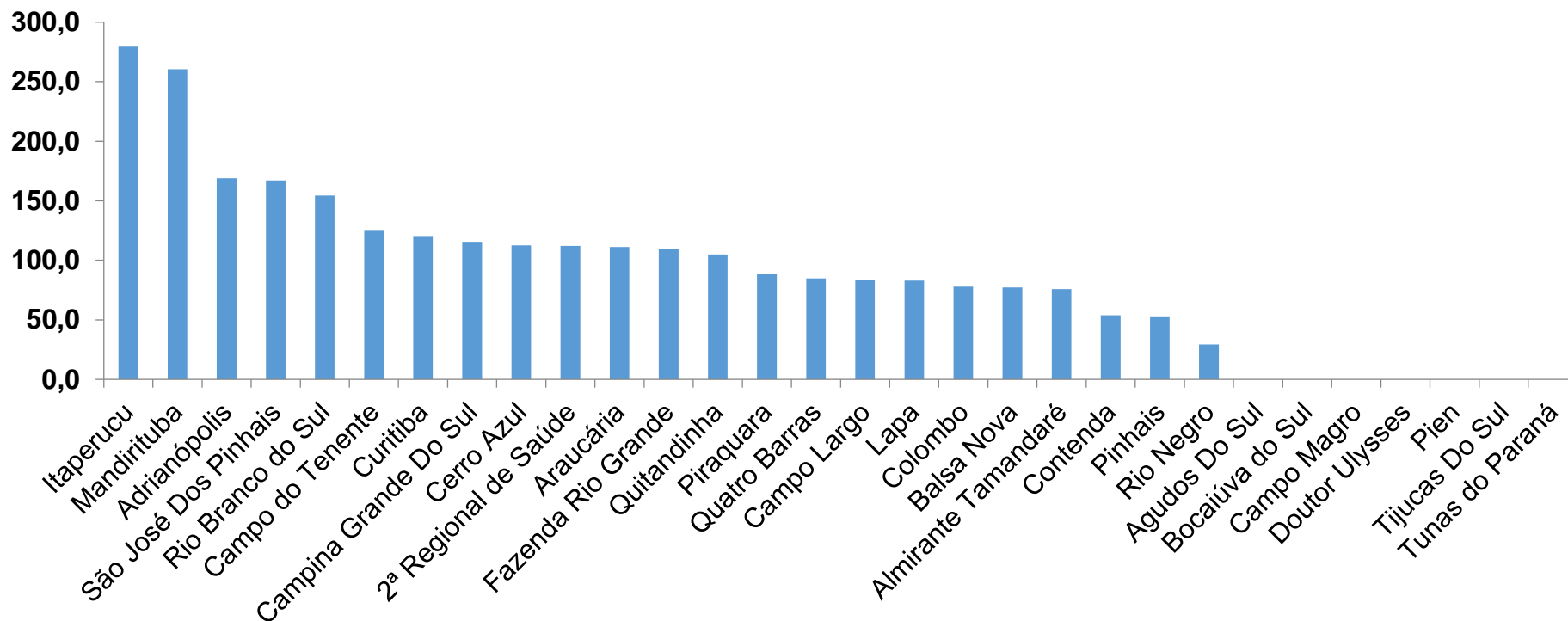
TABELA – COEFICIENTE DE PREVALÊNCIAS – 2ª RS METROPOLITANA (CONTINUAÇÃO)

Município	População estimada 2019	Nº Total casos	Taxa de Prevalência
Tijucas Do Sul	16.868	276	1636,2
Bocaiúva do Sul	12.944	211	1630,1
Quitandinha	19.049	307	1611,6
Mandirituba	26.869	417	1552,0
Colombo	243.726	3604	1478,7
Almirante Tamandaré	118.623	1680	1416,3
São José Dos Pinhais	323.340	3861	1194,1
Campo do Tenente	7.971	93	1166,7
Rio Negro	34.170	385	1126,7
Contenda	18.584	192	1033,1
Tunas do Paraná	8.769	90	1026,3
Doutor Ulysses	5.580	55	985,7
Cerro Azul	17.779	164	922,4
Agudos Do Sul	9.371	76	811,0
Pien	12.746	63	494,3

*Coeficiente por 100 mil Habitantes

PROGRAMA DE APOIO INSTITUCIONAL PARA AÇÕES EXTENSIONISTAS DE PREVENÇÃO, CUIDADOS E COMBATE À PANDEMIA DO NOVO CORONAVÍRUS

COEFICIENTE DE INCIDÊNCIA – 2ª RS METROPOLITANA



*Coeficiente por 1 milhão de Habitantes

PROGRAMA DE APOIO INSTITUCIONAL PARA AÇÕES EXTENSIONISTAS DE PREVENÇÃO, CUIDADOS E COMBATE À PANDEMIA DO NOVO CORONAVÍRUS

TABELA – COEFICIENTE DE INCIDÊNCIA – 2ª RS METROPOLITANA

Município	População estimada 2019	Nº casos Novos	Taxa incidência
Itaperucu	28.634	8	279,4
Mandirituba	26.869	7	260,5
Adrianópolis	5.919	1	168,9
São José Dos Pinhais	323.340	54	167,0
Rio Branco do Sul	32.397	5	154,3
Campo do Tenente	7.971	1	125,5
Curitiba	1.933.105	233	120,5
Campina Grande Do Sul	43.288	5	115,5
Cerro Azul	17.779	2	112,5
2ª Regional de Saúde	3.654.960	410	112,2
Araucária	143.843	16	111,2
Fazenda Rio Grande	100.209	11	109,8
Quitandinha	19.049	2	105,0
Piraquara	113.036	10	88,5
Quatro Barras	23.559	2	84,9

*Coeficiente por 1 milhão de Habitantes

PROGRAMA DE APOIO INSTITUCIONAL PARA AÇÕES EXTENSIONISTAS DE PREVENÇÃO, CUIDADOS E COMBATE À PANDEMIA DO NOVO CORONAVÍRUS

TABELA – COEFICIENTE DE INCIDÊNCIA – 2ª RS METROPOLITANA (CONTINUAÇÃO)

Município	População estimada 2019	Nº casos Novos	Taxa incidência
Campo Largo	132.002	11	83,3
Lapa	48.163	4	83,1
Colombo	243.726	19	78,0
Balsa Nova	12.941	1	77,3
Almirante Tamandaré	118.623	9	75,9
Contenda	18.584	1	53,8
Pinhais	132.157	7	53,0
Rio Negro	34.170	1	29,3
Agudos Do Sul	9.371	0	0,0
Bocaiúva do Sul	12.944	0	0,0
Campo Magro	29.318	0	0,0
Doutor Ulysses	5.580	0	0,0
Pien	12.746	0	0,0
Tijucas Do Sul	16.868	0	0,0
Tunas do Paraná	8.769	0	0,0

*Coeficiente por 1 milhão de Habitantes

PROGRAMA DE APOIO INSTITUCIONAL PARA AÇÕES EXTENSIONISTAS DE PREVENÇÃO, CUIDADOS E COMBATE À PANDEMIA DO NOVO CORONAVÍRUS

Censo de leitos Estabelecimento de Referência das 2ª Regional – Curitiba / Campo Largo / São José dos Pinhais



TAXA DE OCUPAÇÃO DE LEITOS

2ª RS METROPOLITANA

Dados atualizados: 02/10/2020



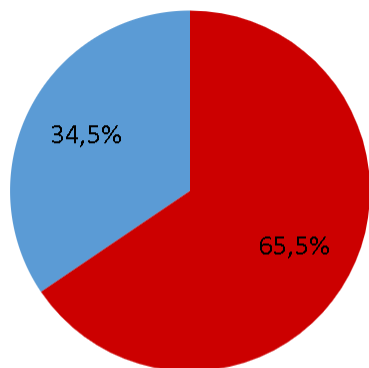
TOTAL INTERNADOS ALA COVID-19

TOTAL 694
% 65,5%

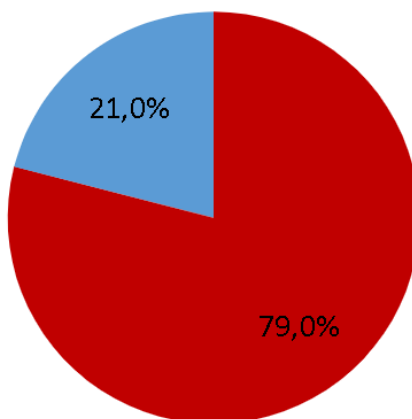


LEITOS DISPONÍVEIS ALA COVID-19

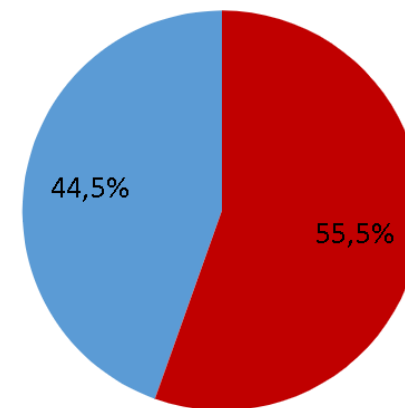
TOTAL 365
% 34,5%



● Tx. de ocupação de leitos total
● Tx. de leitos livres total



● Tx de ocupação UTI
● Tx de leitos livres UTI

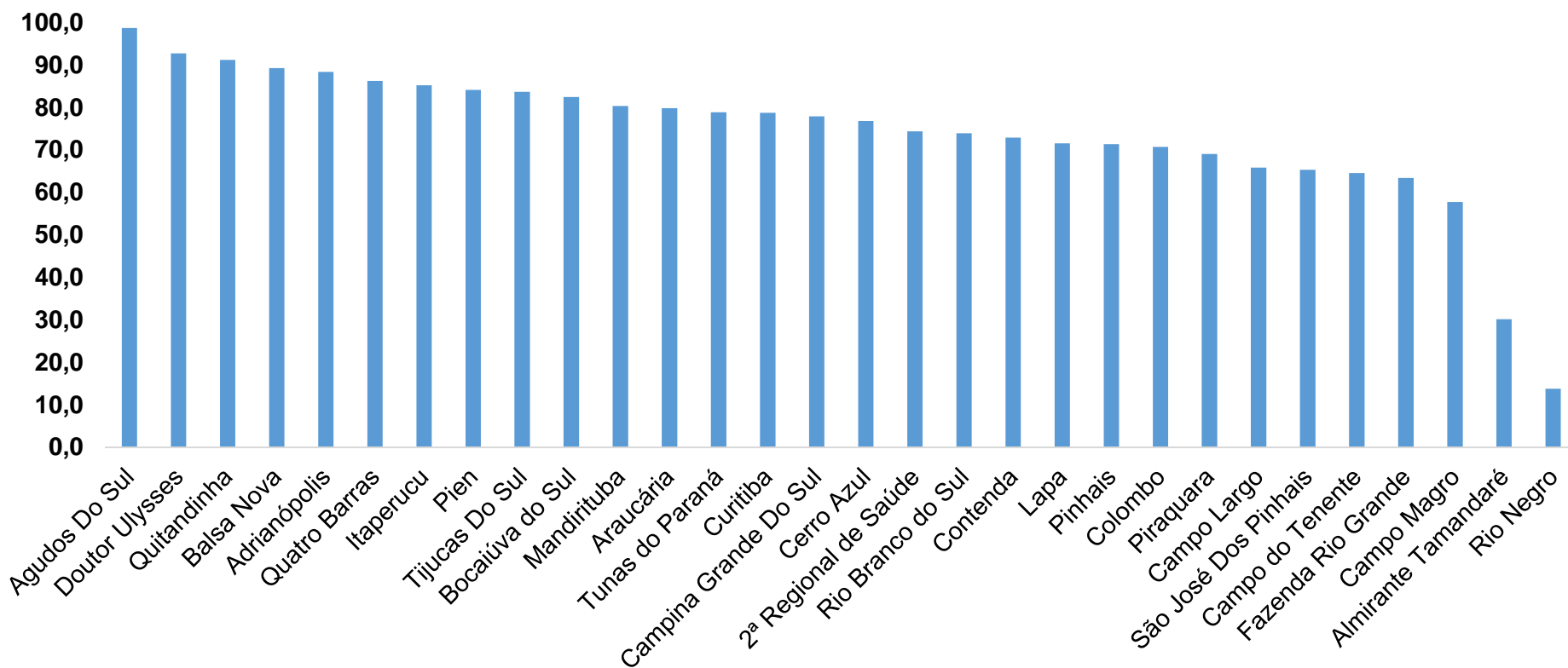


● Tx de ocupação Enf.
● Tx de leitos livre Enf.

*Porcentagem Corresponde total de leitos Ocupados

PROGRAMA DE APOIO INSTITUCIONAL PARA AÇÕES EXTENSIONISTAS DE PREVENÇÃO, CUIDADOS E COMBATE À PANDEMIA DO NOVO CORONAVÍRUS

COEFICIENTE DE RECUPERADOS – 2ª RS METROPOLITANA



*Percentual de recuperados pela população doente

PROGRAMA DE APOIO INSTITUCIONAL PARA AÇÕES EXTENSIONISTAS DE PREVENÇÃO, CUIDADOS E COMBATE À PANDEMIA DO NOVO CORONAVÍRUS

TABELA – COEFICIENTE DE RECUPERADOS – 2ª RS METROPOLITANA

Município	População doente	Nº recuperados	Taxa Recuperados
Agudos Do Sul	76	75	98,7
Doutor Ulysses	55	51	92,7
Quitandinha	307	280	91,2
Balsa Nova	223	199	89,2
Adrianópolis	180	159	88,3
Quatro Barras	552	476	86,2
Itaperucu	1001	853	85,2
Pien	63	53	84,1
Tijucas Do Sul	276	231	83,7
Bocaiúva do Sul	211	174	82,5
Mandirituba	417	335	80,3
Araucária	3972	3170	79,8
Tunas do Paraná	90	71	78,9
Curitiba	38449	30275	78,7
Campina Grande Do Sul	973	758	77,9

*Percentual de recuperados pela população doente

PROGRAMA DE APOIO INSTITUCIONAL PARA AÇÕES EXTENSIONISTAS DE PREVENÇÃO, CUIDADOS E COMBATE À PANDEMIA DO NOVO CORONAVÍRUS

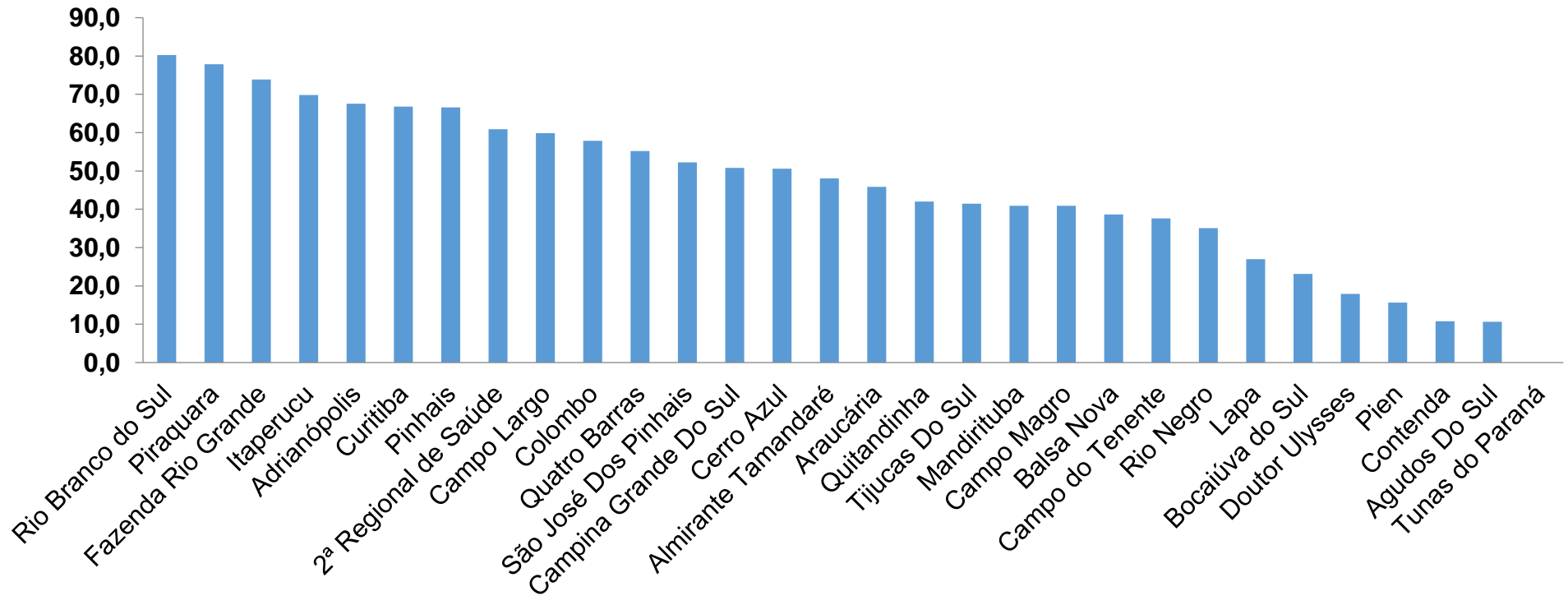
TABELA – COEFICIENTE DE RECUPERADOS – 2ª RS METROPOLITANA (CONTINUAÇÃO)

Município	População doente	Nº recuperados	Taxa Recuperados
Cerro Azul	164	126	76,8
2ª Regional de Saúde	69739	51881	74,4
Rio Branco do Sul	897	663	73,9
Contenda	192	140	72,9
Lapa	988	707	71,6
Pinhais	3028	2161	71,4
Colombo	3604	2549	70,7
Piraquara	2102	1451	69,0
Campo Largo	3044	2004	65,8
São José Dos Pinhais	3861	2522	65,3
Campo do Tenente	93	60	64,5
Fazenda Rio Grande	2300	1458	63,4
Campo Magro	556	321	57,7
Almirante Tamandaré	1680	506	30,1
Rio Negro	385	53	13,8

*Percentual de recuperados pela população doente

PROGRAMA DE APOIO INSTITUCIONAL PARA AÇÕES EXTENSIONISTAS DE PREVENÇÃO, CUIDADOS E COMBATE À PANDEMIA DO NOVO CORONAVÍRUS

COEFICIENTE DE MORTALIDADE – 2ª RS METROPOLITANA



*Percentual de mortes pela população doente

PROGRAMA DE APOIO INSTITUCIONAL PARA AÇÕES EXTENSIONISTAS DE PREVENÇÃO, CUIDADOS E COMBATE À PANDEMIA DO NOVO CORONAVÍRUS

TABELA – COEFICIENTE DE MORTALIDADE – 2ª RS METROPOLITANA

Município	População estimada 2019	Nº óbitos	Taxa mortalidade
Rio Branco do Sul	32.397	26	80,3
Piraquara	113.036	88	77,9
Fazenda Rio Grande	100.209	74	73,8
Itaperucu	28.634	20	69,8
Adrianópolis	5.919	4	67,6
Curitiba	1.933.105	1291	66,8
Pinhais	132.157	88	66,6
2ª Regional de Saúde	3.654.960	2227	60,9
Campo Largo	132.002	79	59,8
Colombo	243.726	141	57,9
Quatro Barras	23.559	13	55,2
São José Dos Pinhais	323.340	169	52,3
Campina Grande Do Sul	43.288	22	50,8
Cerro Azul	17.779	9	50,6
Almirante Tamandaré	118.623	57	48,1

*Percentual de mortes pela população doente

PROGRAMA DE APOIO INSTITUCIONAL PARA AÇÕES EXTENSIONISTAS DE PREVENÇÃO, CUIDADOS E COMBATE À PANDEMIA DO NOVO CORONAVÍRUS

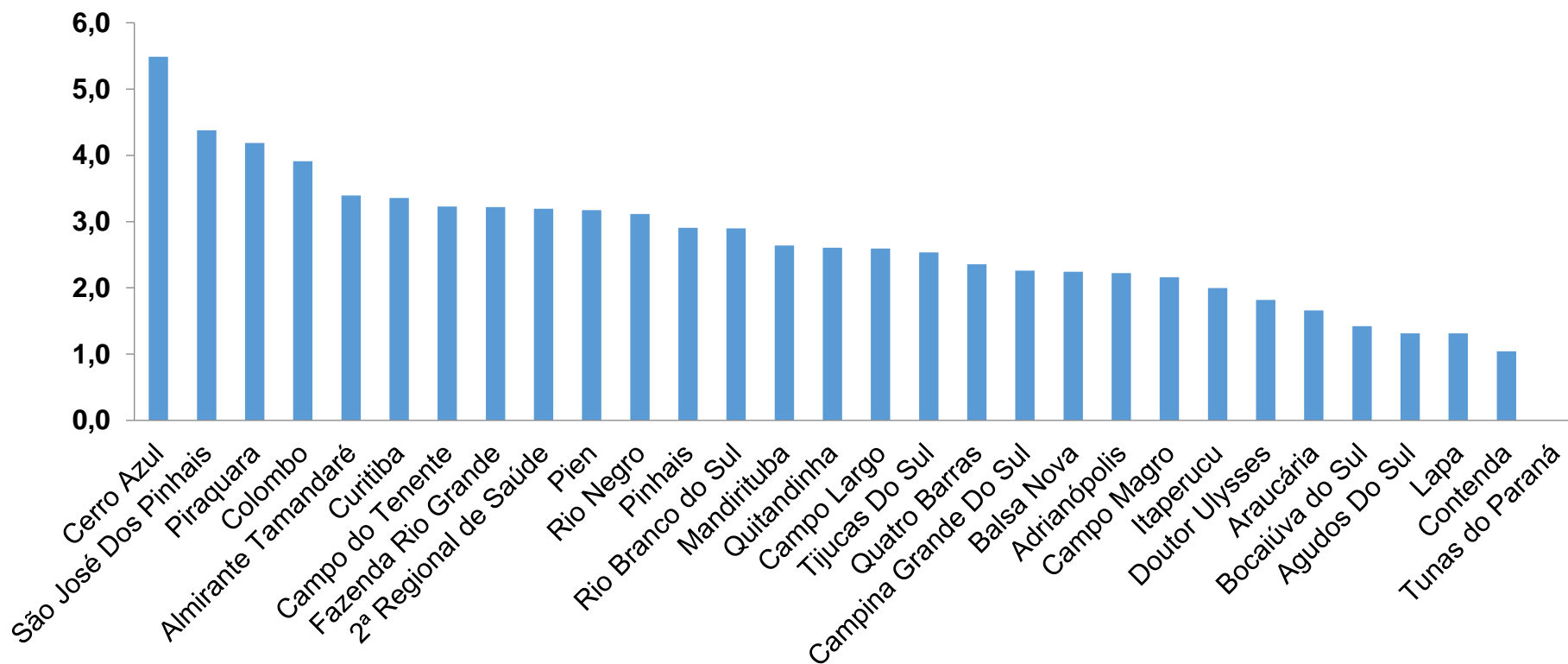
TABELA – COEFICIENTE DE MORTALIDADE – 2ª RS METROPOLITANA (CONTINUAÇÃO)

Município	População estimada 2019	Nº óbitos	Taxa mortalidade
Araucária	143.843	66	45,9
Quitandinha	19.049	8	42,0
Tijucas Do Sul	16.868	7	41,5
Mandirituba	26.869	11	40,9
Campo Magro	29.318	12	40,9
Balsa Nova	12.941	5	38,6
Campo do Tenente	7.971	3	37,6
Rio Negro	34.170	12	35,1
Lapa	48.163	13	27,0
Bocaiúva do Sul	12.944	3	23,2
Doutor Ulysses	5.580	1	17,9
Pien	12.746	2	15,7
Contenda	18.584	2	10,8
Agudos Do Sul	9.371	1	10,7
Tunas do Paraná	8.769	0	0,0

*Percentual de mortes pela população doente

PROGRAMA DE APOIO INSTITUCIONAL PARA AÇÕES EXTENSIONISTAS DE PREVENÇÃO, CUIDADOS E COMBATE À PANDEMIA DO NOVO CORONAVÍRUS

COEFICIENTE DE LETALIDADE – 2ª RS METROPOLITANA



*Percentual de mortes pela população doente

PROGRAMA DE APOIO INSTITUCIONAL PARA AÇÕES EXTENSIONISTAS DE PREVENÇÃO, CUIDADOS E COMBATE À PANDEMIA DO NOVO CORONAVÍRUS

TABELA – COEFICIENTE DE LETALIDADE – 2ª RS METROPOLITANA

Município	População doente	Nº óbitos	Taxa letalidade
Cerro Azul	164	9	5,5
São José Dos Pinhais	3861	169	4,4
Piraquara	2102	88	4,2
Colombo	3604	141	3,9
Almirante Tamandaré	1680	57	3,4
Curitiba	38449	1291	3,4
Campo do Tenente	93	3	3,2
Fazenda Rio Grande	2300	74	3,2
2ª Regional de Saúde	69739	2227	3,2
Pien	63	2	3,2
Rio Negro	385	12	3,1
Pinhais	3028	88	2,9
Rio Branco do Sul	897	26	2,9
Mandirituba	417	11	2,6
Quitandinha	307	8	2,6

*Percentual de mortes pela população doente

PROGRAMA DE APOIO INSTITUCIONAL PARA AÇÕES EXTENSIONISTAS DE PREVENÇÃO, CUIDADOS E COMBATE À PANDEMIA DO NOVO CORONAVÍRUS

TABELA – COEFICIENTE DE LETALIDADE – 2ª RS METROPOLITANA

Município	População doente	Nº óbitos	Taxa letalidade
Campo Largo	3044	79	2,6
Tijucas Do Sul	276	7	2,5
Quatro Barras	552	13	2,4
Campina Grande Do Sul	973	22	2,3
Balsa Nova	223	5	2,2
Adrianópolis	180	4	2,2
Campo Magro	556	12	2,2
Itaperucu	1001	20	2,0
Doutor Ulysses	55	1	1,8
Araucária	3972	66	1,7
Bocaiúva do Sul	211	3	1,4
Agudos Do Sul	76	1	1,3
Lapa	988	13	1,3
Contenda	192	2	1,0
Tunas do Paraná	90	0	0,0

*Percentual de mortes pela população doente

PROGRAMA DE APOIO INSTITUCIONAL PARA AÇÕES EXTENSIONISTAS DE PREVENÇÃO, CUIDADOS E COMBATE À PANDEMIA DO NOVO CORONAVÍRUS

NÚMERO DE CASOS ACUMULADOS – 2ª RS METROPOLITANA

69.739

