

PROGRAMA DE APOIO INSTITUCIONAL PARA AÇÕES EXTENSIONISTAS DE PREVENÇÃO, CUIDADOS E COMBATE À PANDEMIA DO NOVO CORONAVÍRUS

# CORONAVÍRUS (COVID-19)

## INFORME EPIDEMIOLÓGICO

2ª REGIONAL DE SAÚDE



## PANORAMA

Dados atualizados: 01/11/2020



PARANÁ

CASOS 211.968

ÓBITOS 5.171



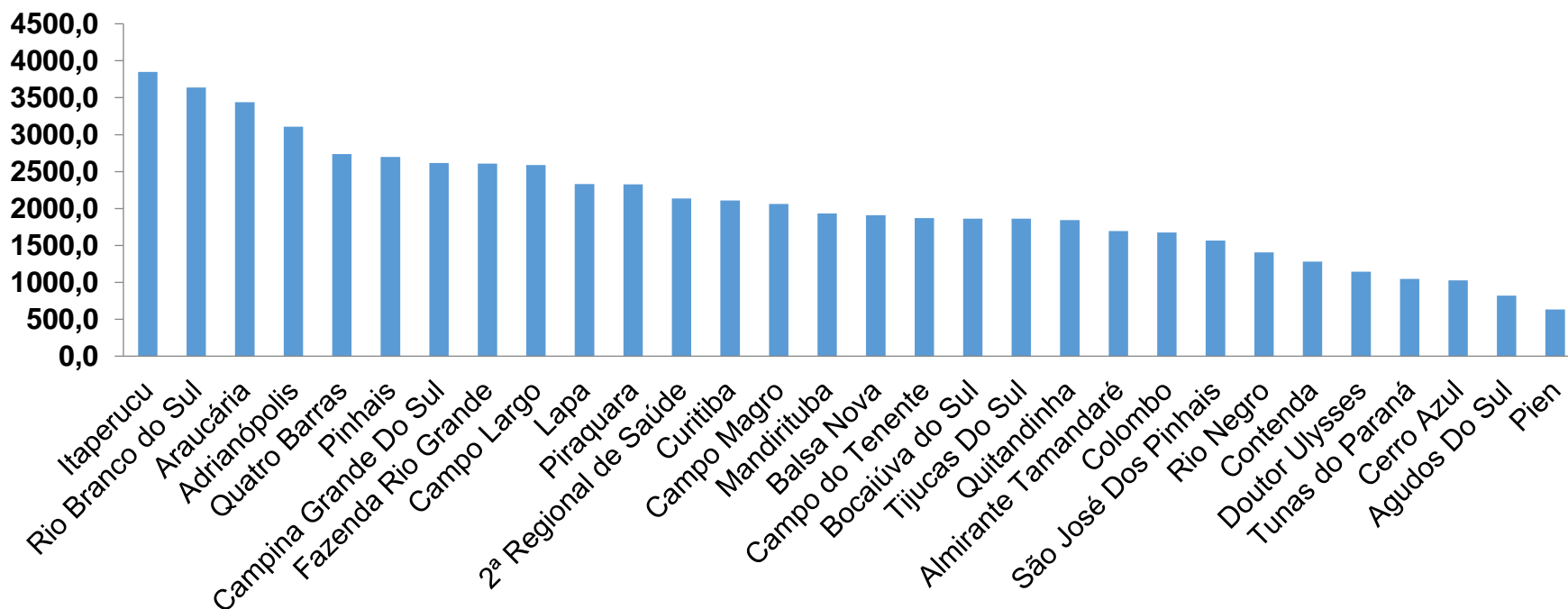
2ª REGIONAL DE SAÚDE

78.103

2.458

PROGRAMA DE APOIO INSTITUCIONAL PARA AÇÕES EXTENSIONISTAS DE PREVENÇÃO, CUIDADOS E COMBATE À PANDEMIA DO NOVO CORONAVÍRUS

## COEFICIENTE DE PREVALÊNCIAS – 2ª RS METROPOLITANA



\*Coeficiente por 100 mil Habitantes

PROGRAMA DE APOIO INSTITUCIONAL PARA AÇÕES EXTENSIONISTAS DE PREVENÇÃO, CUIDADOS E COMBATE À PANDEMIA DO NOVO CORONAVÍRUS

## TABELA – COEFICIENTE DE PREVALÊNCIAS – 2ª RS METROPOLITANA

Município	População estimada 2019	Nº Total casos	Taxa de Prevalência
Itaperucu	28.634	1102	3848,6
Rio Branco do Sul	32.397	1179	3639,2
Araucária	143.843	4950	3441,3
Adrianópolis	5.919	184	3108,6
Quatro Barras	23.559	645	2737,8
Pinhais	132.157	3568	2699,8
Campina Grande Do Sul	43.288	1133	2617,4
Fazenda Rio Grande	100.209	2614	2608,5
Campo Largo	132.002	3415	2587,1
Lapa	48.163	1122	2329,6
Piraquara	113.036	2630	2326,7
<b>2ª Regional de Saúde</b>	<b>3.654.960</b>	<b>78103</b>	<b>2136,9</b>
Curitiba	1.933.105	40763	2108,7
Campo Magro	29.318	604	2060,2
Mandirituba	26.869	519	1931,6

\*Coeficiente por 100 mil Habitantes

PROGRAMA DE APOIO INSTITUCIONAL PARA AÇÕES EXTENSIONISTAS DE PREVENÇÃO, CUIDADOS E COMBATE À PANDEMIA DO NOVO CORONAVÍRUS

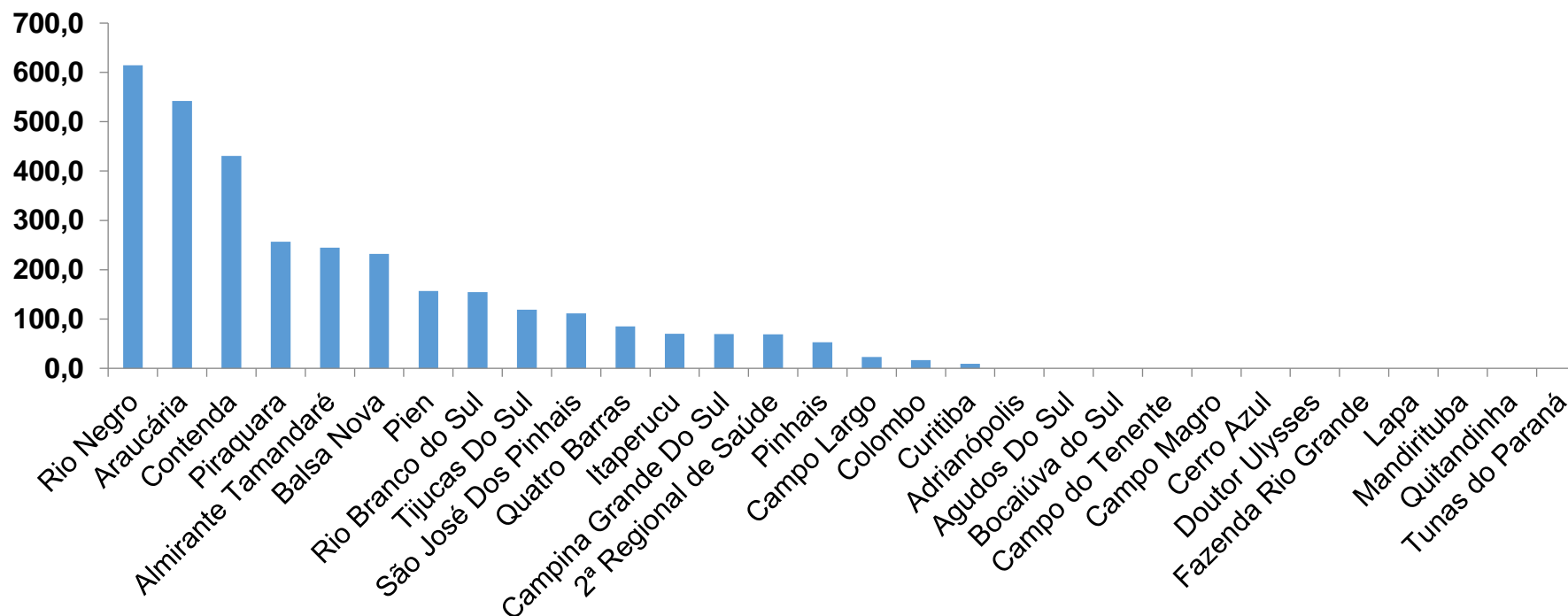
## TABELA – COEFICIENTE DE PREVALÊNCIAS – 2ª RS METROPOLITANA (CONTINUAÇÃO)

Município	População estimada 2019	Nº Total casos	Taxa de Prevalência
Balsa Nova	12.941	247	1908,7
Campo do Tenente	7.971	149	1869,3
Bocaiúva do Sul	12.944	241	1861,9
Tijucas Do Sul	16.868	314	1861,5
Quitandinha	19.049	351	1842,6
Almirante Tamandaré	118.623	2010	1694,4
Colombo	243.726	4087	1676,9
São José Dos Pinhais	323.340	5061	1565,2
Rio Negro	34.170	480	1404,7
Contenda	18.584	238	1280,7
Doutor Ulysses	5.580	64	1147,0
Tunas do Paraná	8.769	92	1049,2
Cerro Azul	17.779	183	1029,3
Agudos Do Sul	9.371	77	821,7
Pien	12.746	81	635,5

\*Coeficiente por 100 mil Habitantes

PROGRAMA DE APOIO INSTITUCIONAL PARA AÇÕES EXTENSIONISTAS DE PREVENÇÃO, CUIDADOS E COMBATE À PANDEMIA DO NOVO CORONAVÍRUS

## COEFICIENTE DE INCIDÊNCIA – 2ª RS METROPOLITANA



\*Coeficiente por 1 milhão de Habitantes

PROGRAMA DE APOIO INSTITUCIONAL PARA AÇÕES EXTENSIONISTAS DE PREVENÇÃO, CUIDADOS E COMBATE À PANDEMIA DO NOVO CORONAVÍRUS

## TABELA – COEFICIENTE DE INCIDÊNCIA – 2ª RS METROPOLITANA

Município	População estimada 2019	Nº casos Novos	Taxa incidência
Rio Negro	34.170	21	614,6
Araucária	143.843	78	542,3
Contenda	18.584	8	430,5
Piraquara	113.036	29	256,6
Almirante Tamandaré	118.623	29	244,5
Balsa Nova	12.941	3	231,8
Pien	12.746	2	156,9
Rio Branco do Sul	32.397	5	154,3
Tijucas Do Sul	16.868	2	118,6
São José Dos Pinhais	323.340	36	111,3
Quatro Barras	23.559	2	84,9
Itaperucu	28.634	2	69,8
Campina Grande Do Sul	43.288	3	69,3
<b>2ª Regional de Saúde</b>	<b>3.654.960</b>	<b>251</b>	<b>68,7</b>
Pinhais	132.157	7	53,0

\*Coeficiente por 1 milhão de Habitantes

PROGRAMA DE APOIO INSTITUCIONAL PARA AÇÕES EXTENSIONISTAS DE PREVENÇÃO, CUIDADOS E COMBATE À PANDEMIA DO NOVO CORONAVÍRUS

## TABELA – COEFICIENTE DE INCIDÊNCIA – 2ª RS METROPOLITANA (CONTINUAÇÃO)

Município	População estimada 2019	Nº casos Novos	Taxa incidência
Campo Largo	132.002	3	22,7
Colombo	243.726	4	16,4
Curitiba	1.933.105	17	8,8
Adrianópolis	5.919	0	0,0
Agudos Do Sul	9.371	0	0,0
Bocaiúva do Sul	12.944	0	0,0
Campo do Tenente	7.971	0	0,0
Campo Magro	29.318	0	0,0
Cerro Azul	17.779	0	0,0
Doutor Ulysses	5.580	0	0,0
Fazenda Rio Grande	100.209	0	0,0
Lapa	48.163	0	0,0
Mandirituba	26.869	0	0,0
Quitandinha	19.049	0	0,0
Tunas do Paraná	8.769	0	0,0

\*Coeficiente por 1 milhão de Habitantes

PROGRAMA DE APOIO INSTITUCIONAL PARA AÇÕES EXTENSIONISTAS DE PREVENÇÃO, CUIDADOS E COMBATE À PANDEMIA DO NOVO CORONAVÍRUS

Censo de leitos Estabelecimento de Referência das 2ª Regional – Curitiba / Campo Largo / São José dos Pinhais



## TAXA DE OCUPAÇÃO DE LEITOS

### 2ª RS METROPOLITANA

Dados atualizados: 28/10/2020



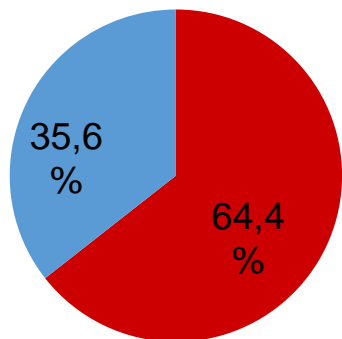
TOTAL INTERNADOS  
ALA COVID-19

TOTAL 619  
% 64,4%

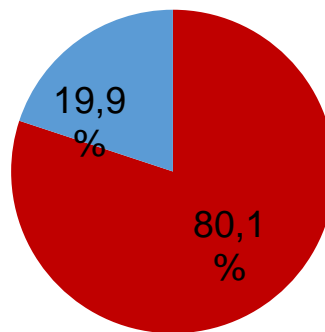


LEITOS DISPONÍVEIS  
ALA COVID-19

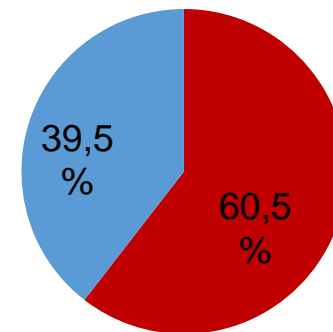
TOTAL 342  
% 35,6%



■ Tx. de ocupação de leitos...



■ Tx de ocupação UTI

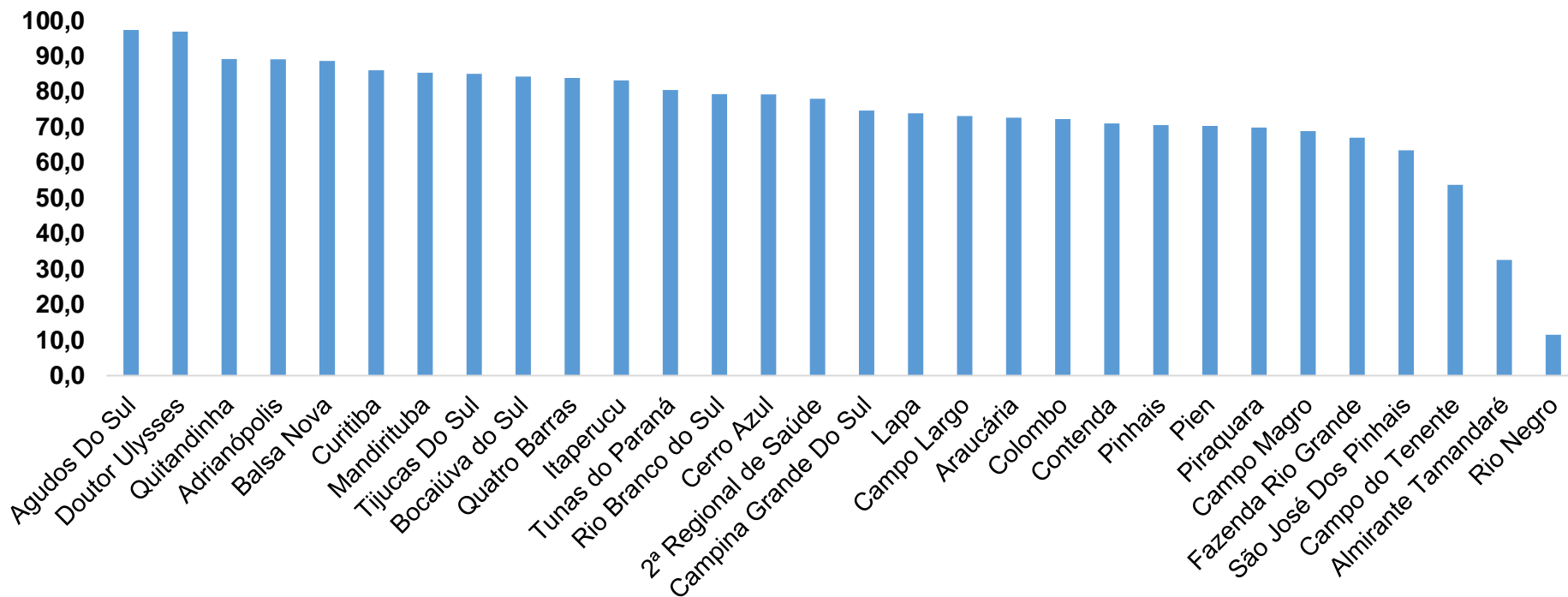


■ Tx de ocupação Enf.



PROGRAMA DE APOIO INSTITUCIONAL PARA AÇÕES EXTENSIONISTAS DE PREVENÇÃO, CUIDADOS E COMBATE À PANDEMIA DO NOVO CORONAVÍRUS

## COEFICIENTE DE RECUPERADOS – 2ª RS METROPOLITANA



\*Percentual de recuperados pela população doente

PROGRAMA DE APOIO INSTITUCIONAL PARA AÇÕES EXTENSIONISTAS DE PREVENÇÃO, CUIDADOS E COMBATE À PANDEMIA DO NOVO CORONAVÍRUS

## TABELA – COEFICIENTE DE RECUPERADOS – 2ª RS METROPOLITANA

Município	População doente	Nº recuperados	Taxa Recuperados
Agudos Do Sul	77	75	97,4
Doutor Ulysses	64	62	96,9
Quitandinha	351	313	89,2
Adrianópolis	184	164	89,1
Balsa Nova	247	219	88,7
Curitiba	40763	35073	86,0
Mandirituba	519	443	85,4
Tijucas Do Sul	314	267	85,0
Bocaiúva do Sul	241	203	84,2
Quatro Barras	645	541	83,9
Itaperucu	1102	916	83,1
Tunas do Paraná	92	74	80,4
Rio Branco do Sul	1179	935	79,3
Cerro Azul	183	145	79,2
<b>2ª Regional de Saúde</b>	<b>78103</b>	<b>60906</b>	<b>78,0</b>

\*Percentual de recuperados pela população doente

PROGRAMA DE APOIO INSTITUCIONAL PARA AÇÕES EXTENSIONISTAS DE PREVENÇÃO, CUIDADOS E COMBATE À PANDEMIA DO NOVO CORONAVÍRUS

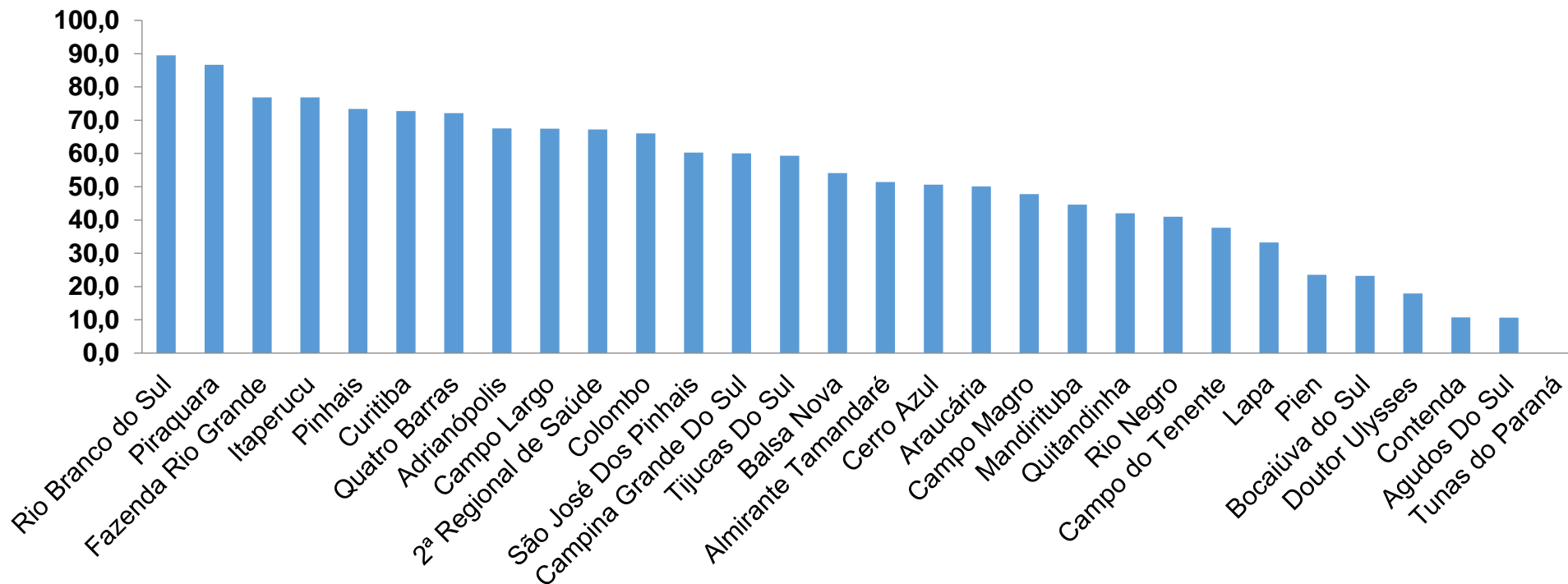
## TABELA – COEFICIENTE DE RECUPERADOS – 2ª RS METROPOLITANA (CONTINUAÇÃO)

Município	População doente	Nº recuperados	Taxa Recuperados
Campina Grande Do Sul	1133	846	74,7
Lapa	1122	829	73,9
Campo Largo	3415	2497	73,1
Araucária	4950	3597	72,7
Colombo	4087	2954	72,3
Contenda	238	169	71,0
Pinhais	3568	2518	70,6
Pien	81	57	70,4
Piraquara	2630	1838	69,9
Campo Magro	604	416	68,9
Fazenda Rio Grande	2614	1752	67,0
São José Dos Pinhais	5061	3213	63,5
Campo do Tenente	149	80	53,7
Almirante Tamandaré	2010	655	32,6
Rio Negro	480	55	11,5

\*Percentual de recuperados pela população doente

PROGRAMA DE APOIO INSTITUCIONAL PARA AÇÕES EXTENSIONISTAS DE PREVENÇÃO, CUIDADOS E COMBATE À PANDEMIA DO NOVO CORONAVÍRUS

## COEFICIENTE DE MORTALIDADE – 2ª RS METROPOLITANA



\*Percentual de mortes pela população doente

PROGRAMA DE APOIO INSTITUCIONAL PARA AÇÕES EXTENSIONISTAS DE PREVENÇÃO, CUIDADOS E COMBATE À PANDEMIA DO NOVO CORONAVÍRUS

## TABELA – COEFICIENTE DE MORTALIDADE – 2ª RS METROPOLITANA

Município	População estimada 2019	Nº óbitos	Taxa mortalidade
Rio Branco do Sul	32.397	29	89,5
Piraquara	113.036	98	86,7
Fazenda Rio Grande	100.209	77	76,8
Itaperucu	28.634	22	76,8
Pinhais	132.157	97	73,4
Curitiba	1.933.105	1407	72,8
Quatro Barras	23.559	17	72,2
Adrianópolis	5.919	4	67,6
Campo Largo	132.002	89	67,4
<b>2ª Regional de Saúde</b>	<b>3.654.960</b>	<b>2458</b>	<b>67,3</b>
Colombo	243.726	161	66,1
São José Dos Pinhais	323.340	195	60,3
Campina Grande Do Sul	43.288	26	60,1
Tijucas Do Sul	16.868	10	59,3
Balsa Nova	12.941	7	54,1

\*Percentual de mortes pela população doente

PROGRAMA DE APOIO INSTITUCIONAL PARA AÇÕES EXTENSIONISTAS DE PREVENÇÃO, CUIDADOS E COMBATE À PANDEMIA DO NOVO CORONAVÍRUS

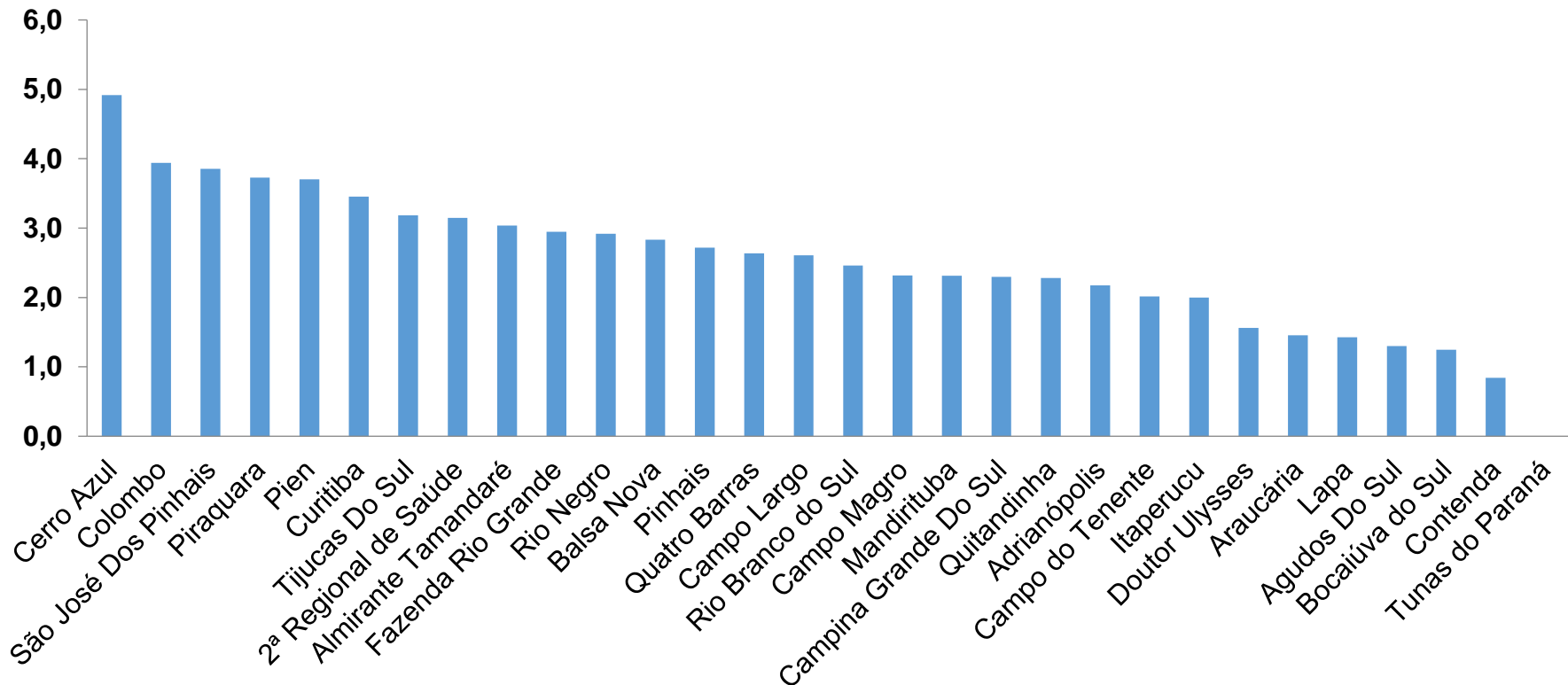
## TABELA – COEFICIENTE DE MORTALIDADE – 2ª RS METROPOLITANA (CONTINUAÇÃO)

Município	População estimada 2019	Nº óbitos	Taxa mortalidade
Almirante Tamandaré	118.623	61	51,4
Cerro Azul	17.779	9	50,6
Araucária	143.843	72	50,1
Campo Magro	29.318	14	47,8
Mandirituba	26.869	12	44,7
Quitandinha	19.049	8	42,0
Rio Negro	34.170	14	41,0
Campo do Tenente	7.971	3	37,6
Lapa	48.163	16	33,2
Pien	12.746	3	23,5
Bocaiúva do Sul	12.944	3	23,2
Doutor Ulysses	5.580	1	17,9
Contenda	18.584	2	10,8
Agudos Do Sul	9.371	1	10,7
Tunas do Paraná	8.769	0	0,0

\*Percentual de mortes pela população doente

PROGRAMA DE APOIO INSTITUCIONAL PARA AÇÕES EXTENSIONISTAS DE PREVENÇÃO, CUIDADOS E COMBATE À PANDEMIA DO NOVO CORONAVÍRUS

## COEFICIENTE DE LETALIDADE – 2ª RS METROPOLITANA



\*Percentual de mortes pela população doente

PROGRAMA DE APOIO INSTITUCIONAL PARA AÇÕES EXTENSIONISTAS DE PREVENÇÃO, CUIDADOS E COMBATE À PANDEMIA DO NOVO CORONAVÍRUS

## TABELA – COEFICIENTE DE LETALIDADE – 2ª RS METROPOLITANA

Município	População doente	Nº óbitos	Taxa letalidade
Cerro Azul	183	9	4,9
Colombo	4087	161	3,9
São José Dos Pinhais	5061	195	3,9
Piraquara	2630	98	3,7
Pien	81	3	3,7
Curitiba	40763	1407	3,5
Tijucas Do Sul	314	10	3,2
<b>2ª Regional de Saúde</b>	<b>78103</b>	<b>2458</b>	<b>3,1</b>
Almirante Tamandaré	2010	61	3,0
Fazenda Rio Grande	2614	77	2,9
Rio Negro	480	14	2,9
Balsa Nova	247	7	2,8
Pinhais	3568	97	2,7
Quatro Barras	645	17	2,6
Campo Largo	3415	89	2,6

\*Percentual de mortes pela população doente



PROGRAMA DE APOIO INSTITUCIONAL PARA AÇÕES EXTENSIONISTAS DE PREVENÇÃO, CUIDADOS E COMBATE À PANDEMIA DO NOVO CORONAVÍRUS

## TABELA – COEFICIENTE DE LETALIDADE – 2ª RS METROPOLITANA

Município	População doente	Nº óbitos	Taxa letalidade
Rio Branco do Sul	1179	29	2,5
Campo Magro	604	14	2,3
Mandirituba	519	12	2,3
Campina Grande Do Sul	1133	26	2,3
Quitandinha	351	8	2,3
Adrianópolis	184	4	2,2
Campo do Tenente	149	3	2,0
Itaperucu	1102	22	2,0
Doutor Ulysses	64	1	1,6
Araucária	4950	72	1,5
Lapa	1122	16	1,4
Agudos Do Sul	77	1	1,3
Bocaiúva do Sul	241	3	1,2
Contenda	238	2	0,8
Tunas do Paraná	92	0	0,0

\*Percentual de mortes pela população doente

PROGRAMA DE APOIO INSTITUCIONAL PARA AÇÕES EXTENSIONISTAS DE PREVENÇÃO, CUIDADOS E COMBATE À PANDEMIA DO NOVO CORONAVÍRUS

## NÚMERO DE CASOS ACUMULADOS – 2ª RS METROPOLITANA

78.103

