

PROGRAMA DE APOIO INSTITUCIONAL PARA AÇÕES EXTENSIONISTAS DE PREVENÇÃO, CUIDADOS E COMBATE À PANDEMIA DO NOVO CORONAVÍRUS

CORONAVÍRUS (COVID-19)

INFORME EPIDEMIOLÓGICO

2ª REGIONAL DE SAÚDE



PANORAMA

Dados atualizados: 01/10/2020



PARANÁ

CASOS 178.886

ÓBITOS 4.483



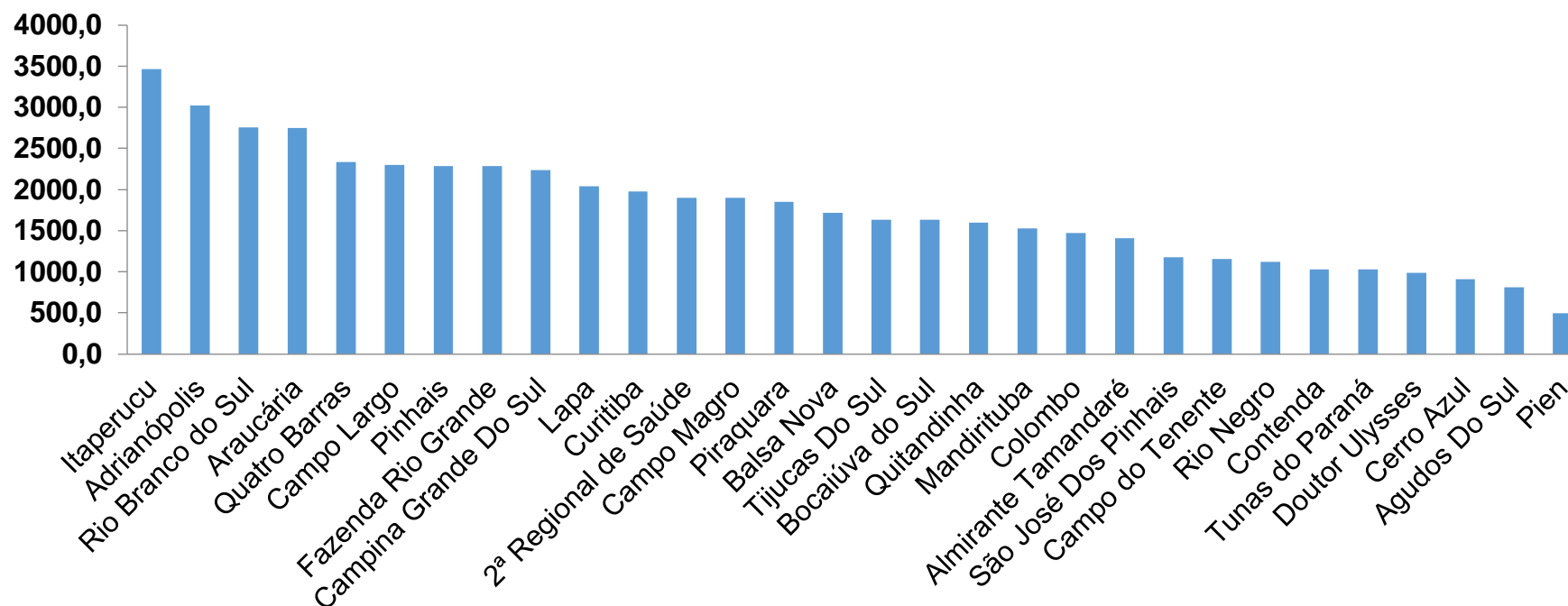
2ª REGIONAL DE SAÚDE

69.329

2.215

PROGRAMA DE APOIO INSTITUCIONAL PARA AÇÕES EXTENSIONISTAS DE PREVENÇÃO, CUIDADOS E COMBATE À PANDEMIA DO NOVO CORONAVÍRUS

COEFICIENTE DE PREVALÊNCIAS – 2ª RS METROPOLITANA



*Coeficiente por 100 mil Habitantes

PROGRAMA DE APOIO INSTITUCIONAL PARA AÇÕES EXTENSIONISTAS DE PREVENÇÃO, CUIDADOS E COMBATE À PANDEMIA DO NOVO CORONAVÍRUS

TABELA – COEFICIENTE DE PREVALÊNCIAS – 2ª RS METROPOLITANA

Município	População estimada 2019	Nº Total casos	Taxa de Prevalência
Itaperucu	28.634	993	3467,9
Adrianópolis	5.919	179	3024,2
Rio Branco do Sul	32.397	892	2753,3
Araucária	143.843	3956	2750,2
Quatro Barras	23.559	550	2334,6
Campo Largo	132.002	3033	2297,7
Pinhais	132.157	3021	2285,9
Fazenda Rio Grande	100.209	2289	2284,2
Campina Grande Do Sul	43.288	968	2236,2
Lapa	48.163	984	2043,1
Curitiba	1.933.105	38216	1976,9
2ª Regional de Saúde	3.654.960	69329	1896,8
Campo Magro	29.318	556	1896,4
Piraquara	113.036	2092	1850,7
Balsa Nova	12.941	222	1715,5

*Coeficiente por 100 mil Habitantes

PROGRAMA DE APOIO INSTITUCIONAL PARA AÇÕES EXTENSIONISTAS DE PREVENÇÃO, CUIDADOS E COMBATE À PANDEMIA DO NOVO CORONAVÍRUS

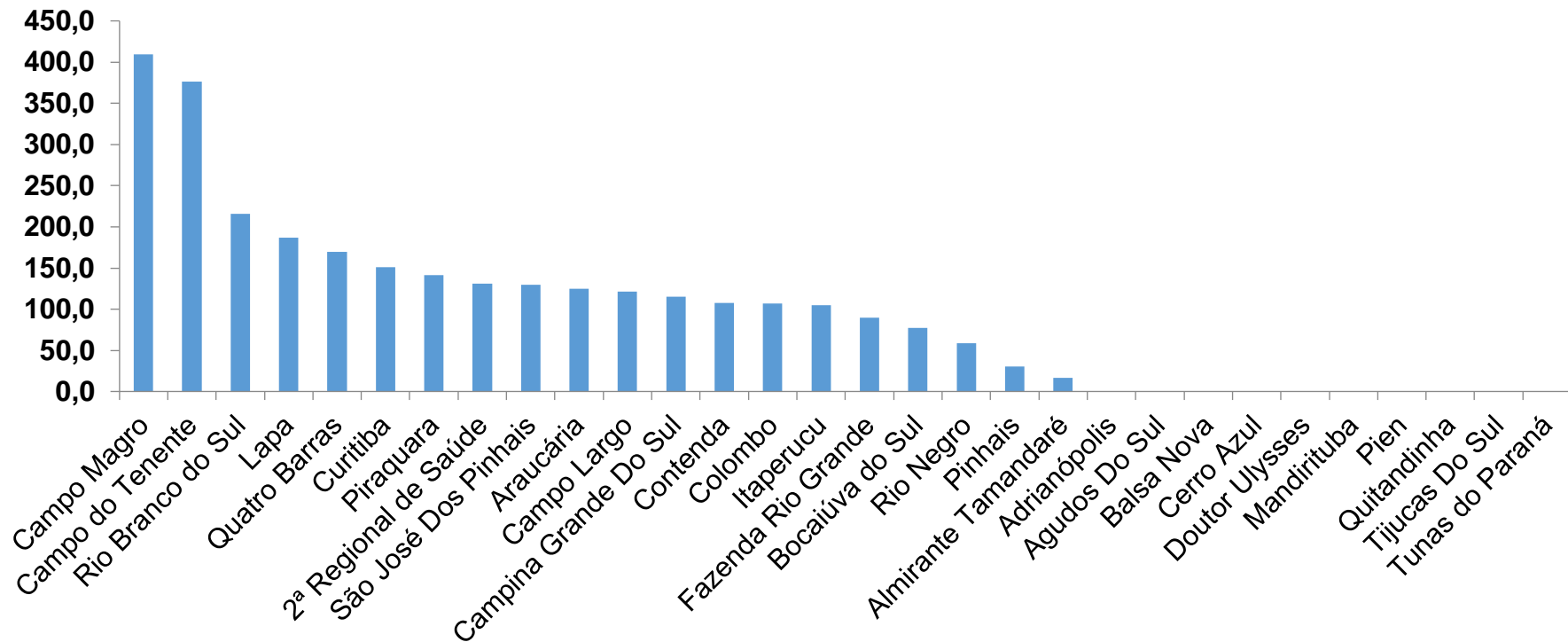
TABELA – COEFICIENTE DE PREVALÊNCIAS – 2ª RS METROPOLITANA (CONTINUAÇÃO)

Município	População estimada 2019	Nº Total casos	Taxa de Prevalência
Tijucas Do Sul	16.868	276	1636,2
Bocaiúva do Sul	12.944	211	1630,1
Quitandinha	19.049	305	1601,1
Mandirituba	26.869	410	1525,9
Colombo	243.726	3585	1470,9
Almirante Tamandaré	118.623	1671	1408,7
São José Dos Pinhais	323.340	3807	1177,4
Campo do Tenente	7.971	92	1154,2
Rio Negro	34.170	384	1123,8
Contenda	18.584	191	1027,8
Tunas do Paraná	8.769	90	1026,3
Doutor Ulysses	5.580	55	985,7
Cerro Azul	17.779	162	911,2
Agudos Do Sul	9.371	76	811,0
Pien	12.746	63	494,3

*Coeficiente por 100 mil Habitantes

PROGRAMA DE APOIO INSTITUCIONAL PARA AÇÕES EXTENSIONISTAS DE PREVENÇÃO, CUIDADOS E COMBATE À PANDEMIA DO NOVO CORONAVÍRUS

COEFICIENTE DE INCIDÊNCIA – 2ª RS METROPOLITANA



*Coeficiente por 1 milhão de Habitantes

PROGRAMA DE APOIO INSTITUCIONAL PARA AÇÕES EXTENSIONISTAS DE PREVENÇÃO, CUIDADOS E COMBATE À PANDEMIA DO NOVO CORONAVÍRUS

TABELA – COEFICIENTE DE INCIDÊNCIA – 2ª RS METROPOLITANA

Município	População estimada 2019	Nº casos Novos	Taxa incidência
Campo Magro	29.318	12	409,3
Campo do Tenente	7.971	3	376,4
Rio Branco do Sul	32.397	7	216,1
Lapa	48.163	9	186,9
Quatro Barras	23.559	4	169,8
Curitiba	1.933.105	292	151,1
Piraquara	113.036	16	141,5
2ª Regional de Saúde	3.654.960	478	130,8
São José Dos Pinhais	323.340	42	129,9
Araucária	143.843	18	125,1
Campo Largo	132.002	16	121,2
Campina Grande Do Sul	43.288	5	115,5
Contenda	18.584	2	107,6
Colombo	243.726	26	106,7
Itaperucu	28.634	3	104,8

*Coeficiente por 1 milhão de Habitantes

PROGRAMA DE APOIO INSTITUCIONAL PARA AÇÕES EXTENSIONISTAS DE PREVENÇÃO, CUIDADOS E COMBATE À PANDEMIA DO NOVO CORONAVÍRUS

TABELA – COEFICIENTE DE INCIDÊNCIA – 2ª RS METROPOLITANA (CONTINUAÇÃO)

Município	População estimada 2019	Nº casos Novos	Taxa incidência
Fazenda Rio Grande	100.209	9	89,8
Bocaiúva do Sul	12.944	1	77,3
Rio Negro	34.170	2	58,5
Pinhais	132.157	4	30,3
Almirante Tamandaré	118.623	2	16,9
Adrianópolis	5.919	0	0,0
Agudos Do Sul	9.371	0	0,0
Balsa Nova	12.941	0	0,0
Cerro Azul	17.779	0	0,0
Doutor Ulysses	5.580	0	0,0
Mandirituba	26.869	0	0,0
Pien	12.746	0	0,0
Quitandinha	19.049	0	0,0
Tijucas Do Sul	16.868	0	0,0
Tunas do Paraná	8.769	0	0,0

*Coeficiente por 1 milhão de Habitantes

PROGRAMA DE APOIO INSTITUCIONAL PARA AÇÕES EXTENSIONISTAS DE PREVENÇÃO, CUIDADOS E COMBATE À PANDEMIA DO NOVO CORONAVÍRUS

Censo de leitos Estabelecimento de Referência das 2ª Regional – Curitiba / Campo Largo / São José dos Pinhais



TAXA DE OCUPAÇÃO DE LEITOS

2ª RS METROPOLITANA

Dados atualizados: 29/10/2020



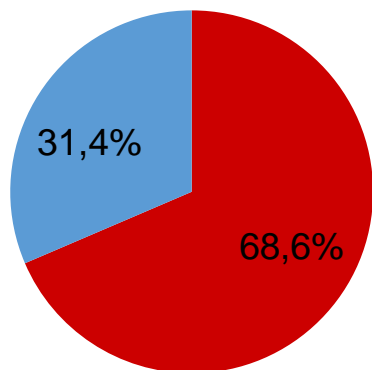
TOTAL INTERNADOS ALA COVID-19

TOTAL 726
% 68,6%

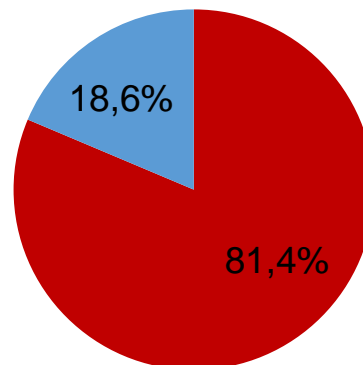


LEITOS DISPONÍVEIS ALA COVID-19

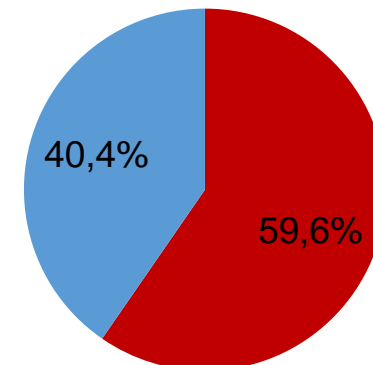
TOTAL 333
% 31,4%



■ Tx. de ocupação de leitos total
■ Tx. de leitos livres total



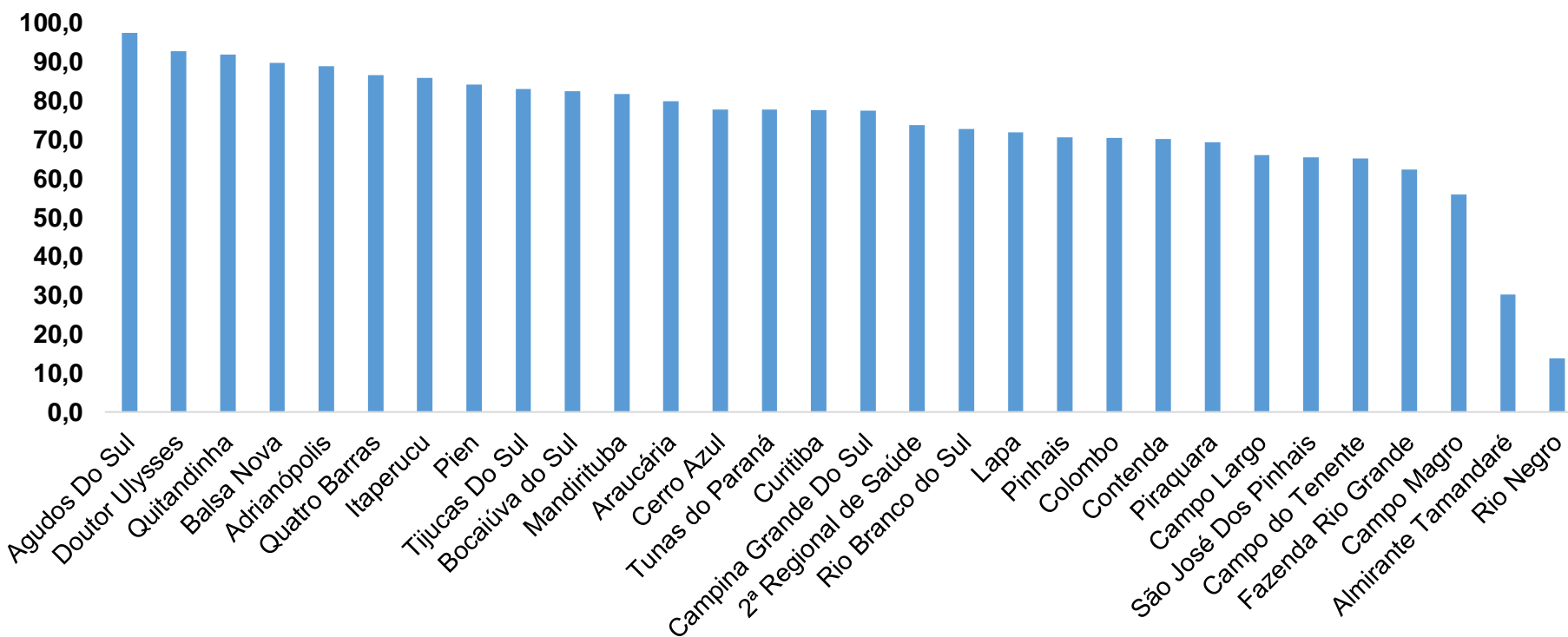
■ Tx de ocupação UTI
■ Tx de leitos livres UTI



■ Tx de ocupação Enf.
■ Tx de leitos livre Enf.

PROGRAMA DE APOIO INSTITUCIONAL PARA AÇÕES EXTENSIONISTAS DE PREVENÇÃO, CUIDADOS E COMBATE À PANDEMIA DO NOVO CORONAVÍRUS

COEFICIENTE DE RECUPERADOS – 2ª RS METROPOLITANA



*Percentual de recuperados pela população doente

PROGRAMA DE APOIO INSTITUCIONAL PARA AÇÕES EXTENSIONISTAS DE PREVENÇÃO, CUIDADOS E COMBATE À PANDEMIA DO NOVO CORONAVÍRUS

TABELA – COEFICIENTE DE RECUPERADOS – 2ª RS METROPOLITANA

Município	População doente	Nº recuperados	Taxa Recuperados
Agudos Do Sul	76	74	97,4
Doutor Ulysses	55	51	92,7
Quitandinha	305	280	91,8
Balsa Nova	222	199	89,6
Adrianópolis	179	159	88,8
Quatro Barras	550	476	86,5
Itaperucu	993	853	85,9
Pien	63	53	84,1
Tijucas Do Sul	276	229	83,0
Bocaiúva do Sul	211	174	82,5
Mandirituba	410	335	81,7
Araucária	3956	3160	79,9
Cerro Azul	162	126	77,8
Tunas do Paraná	90	70	77,8
Curitiba	38216	29657	77,6

*Percentual de recuperados pela população doente

PROGRAMA DE APOIO INSTITUCIONAL PARA AÇÕES EXTENSIONISTAS DE PREVENÇÃO, CUIDADOS E COMBATE À PANDEMIA DO NOVO CORONAVÍRUS

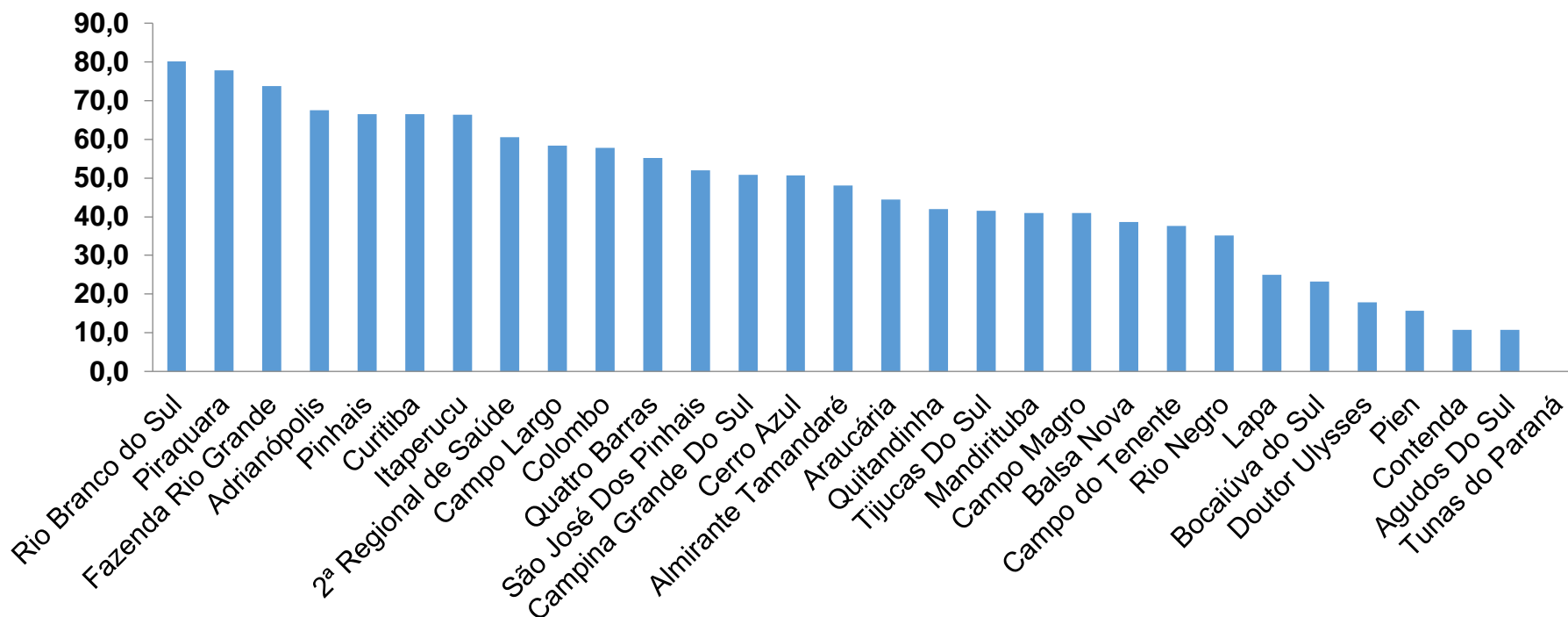
TABELA – COEFICIENTE DE RECUPERADOS – 2ª RS METROPOLITANA (CONTINUAÇÃO)

Município	População doente	Nº recuperados	Taxa Recuperados
Campina Grande Do Sul	968	749	77,4
2ª Regional de Saúde	69329	51089	73,7
Rio Branco do Sul	892	649	72,8
Lapa	984	707	71,8
Pinhais	3021	2131	70,5
Colombo	3585	2525	70,4
Contenda	191	134	70,2
Piraquara	2092	1450	69,3
Campo Largo	3033	2004	66,1
São José Dos Pinhais	3807	2490	65,4
Campo do Tenente	92	60	65,2
Fazenda Rio Grande	2289	1426	62,3
Campo Magro	556	311	55,9
Almirante Tamandaré	1671	504	30,2
Rio Negro	384	53	13,8

*Percentual de recuperados pela população doente

PROGRAMA DE APOIO INSTITUCIONAL PARA AÇÕES EXTENSIONISTAS DE PREVENÇÃO, CUIDADOS E COMBATE À PANDEMIA DO NOVO CORONAVÍRUS

COEFICIENTE DE MORTALIDADE – 2ª RS METROPOLITANA



*Percentual de mortes pela população doente

PROGRAMA DE APOIO INSTITUCIONAL PARA AÇÕES EXTENSIONISTAS DE PREVENÇÃO, CUIDADOS E COMBATE À PANDEMIA DO NOVO CORONAVÍRUS

TABELA – COEFICIENTE DE MORTALIDADE – 2ª RS METROPOLITANA

Município	População estimada 2019	Nº óbitos	Taxa mortalidade
Rio Branco do Sul	32.397	26	80,3
Piraquara	113.036	88	77,9
Fazenda Rio Grande	100.209	74	73,8
Adrianópolis	5.919	4	67,6
Pinhais	132.157	88	66,6
Curitiba	1.933.105	1286	66,5
Itaperucu	28.634	19	66,4
2ª Regional de Saúde	3.654.960	2215	60,6
Campo Largo	132.002	77	58,3
Colombo	243.726	141	57,9
Quatro Barras	23.559	13	55,2
São José Dos Pinhais	323.340	168	52,0
Campina Grande Do Sul	43.288	22	50,8
Cerro Azul	17.779	9	50,6
Almirante Tamandaré	118.623	57	48,1

*Percentual de mortes pela população doente

PROGRAMA DE APOIO INSTITUCIONAL PARA AÇÕES EXTENSIONISTAS DE PREVENÇÃO, CUIDADOS E COMBATE À PANDEMIA DO NOVO CORONAVÍRUS

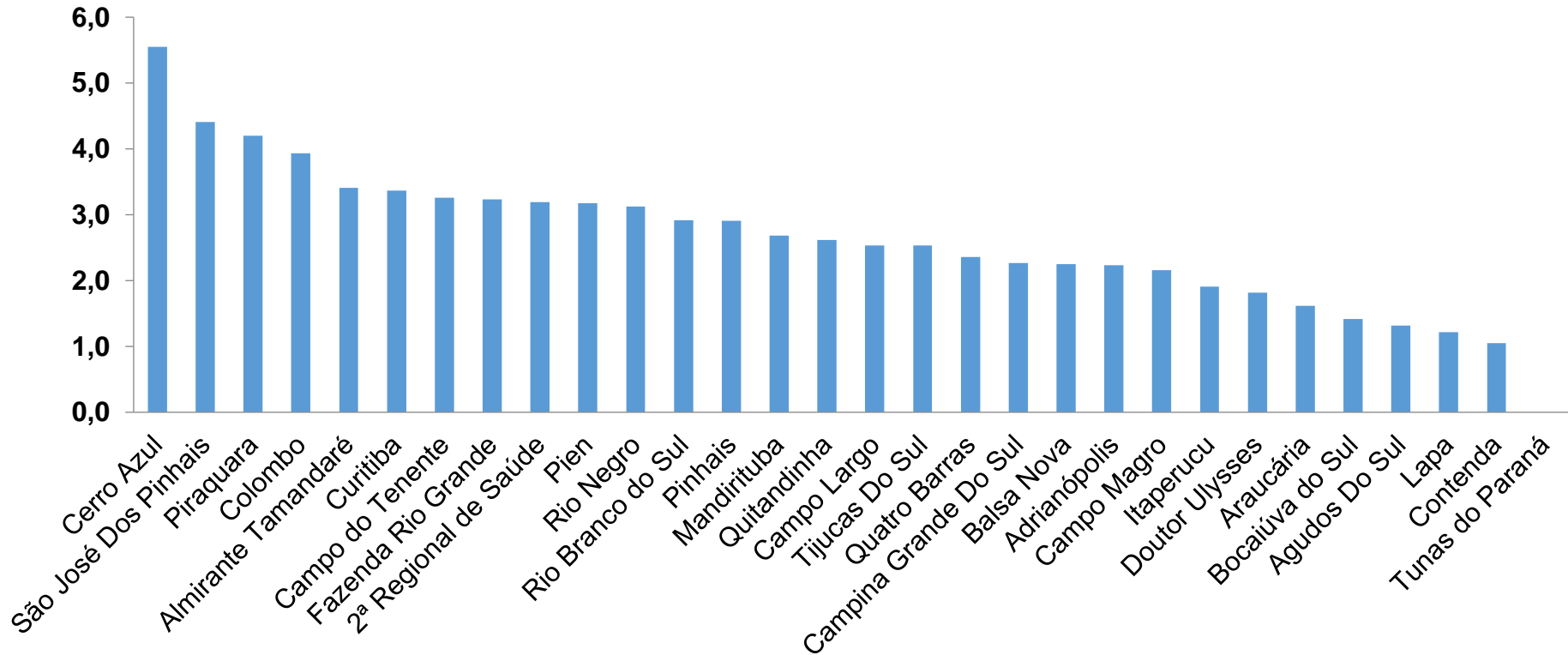
TABELA – COEFICIENTE DE MORTALIDADE – 2ª RS METROPOLITANA (CONTINUAÇÃO)

Município	População estimada 2019	Nº óbitos	Taxa mortalidade
Araucária	143.843	64	44,5
Quitandinha	19.049	8	42,0
Tijucas Do Sul	16.868	7	41,5
Mandirituba	26.869	11	40,9
Campo Magro	29.318	12	40,9
Balsa Nova	12.941	5	38,6
Campo do Tenente	7.971	3	37,6
Rio Negro	34.170	12	35,1
Lapa	48.163	12	24,9
Bocaiúva do Sul	12.944	3	23,2
Doutor Ulysses	5.580	1	17,9
Pien	12.746	2	15,7
Contenda	18.584	2	10,8
Agudos Do Sul	9.371	1	10,7
Tunas do Paraná	8.769	0	0,0

*Percentual de mortes pela população doente

PROGRAMA DE APOIO INSTITUCIONAL PARA AÇÕES EXTENSIONISTAS DE PREVENÇÃO, CUIDADOS E COMBATE À PANDEMIA DO NOVO CORONAVÍRUS

COEFICIENTE DE LETALIDADE – 2ª RS METROPOLITANA



*Percentual de mortes pela população doente

PROGRAMA DE APOIO INSTITUCIONAL PARA AÇÕES EXTENSIONISTAS DE PREVENÇÃO, CUIDADOS E COMBATE À PANDEMIA DO NOVO CORONAVÍRUS

TABELA – COEFICIENTE DE LETALIDADE – 2ª RS METROPOLITANA

Município	População doente	Nº óbitos	Taxa letalidade
Cerro Azul	162	9	5,6
São José Dos Pinhais	3807	168	4,4
Piraquara	2092	88	4,2
Colombo	3585	141	3,9
Almirante Tamandaré	1671	57	3,4
Curitiba	38216	1286	3,4
Campo do Tenente	92	3	3,3
Fazenda Rio Grande	2289	74	3,2
2ª Regional de Saúde	69329	2215	3,2
Pien	63	2	3,2
Rio Negro	384	12	3,1
Rio Branco do Sul	892	26	2,9
Pinhais	3021	88	2,9
Mandirituba	410	11	2,7
Quitandinha	305	8	2,6

*Percentual de mortes pela população doente

PROGRAMA DE APOIO INSTITUCIONAL PARA AÇÕES EXTENSIONISTAS DE PREVENÇÃO, CUIDADOS E COMBATE À PANDEMIA DO NOVO CORONAVÍRUS

TABELA – COEFICIENTE DE LETALIDADE – 2ª RS METROPOLITANA

Município	População doente	Nº óbitos	Taxa letalidade
Campo Largo	3033	77	2,5
Tijucas Do Sul	276	7	2,5
Quatro Barras	550	13	2,4
Campina Grande Do Sul	968	22	2,3
Balsa Nova	222	5	2,3
Adrianópolis	179	4	2,2
Campo Magro	556	12	2,2
Itaperucu	993	19	1,9
Doutor Ulysses	55	1	1,8
Araucária	3956	64	1,6
Bocaiúva do Sul	211	3	1,4
Agudos Do Sul	76	1	1,3
Lapa	984	12	1,2
Contenda	191	2	1,0
Tunas do Paraná	90	0	0,0

*Percentual de mortes pela população doente

PROGRAMA DE APOIO INSTITUCIONAL PARA AÇÕES EXTENSIONISTAS DE PREVENÇÃO, CUIDADOS E COMBATE À PANDEMIA DO NOVO CORONAVÍRUS

NÚMERO DE CASOS ACUMULADOS – 2ª RS METROPOLITANA

69.329

