

PROGRAMA DE APOIO INSTITUCIONAL PARA AÇÕES EXTENSIONISTAS DE PREVENÇÃO, CUIDADOS E COMBATE À PANDEMIA DO NOVO CORONAVÍRUS

CORONAVÍRUS (COVID-19)

INFORME EPIDEMIOLÓGICO

2ª REGIONAL DE SAÚDE



PANORAMA

Dados atualizados: 01/09/2020



PARANÁ

CASOS 132.145

ÓBITOS 3.306



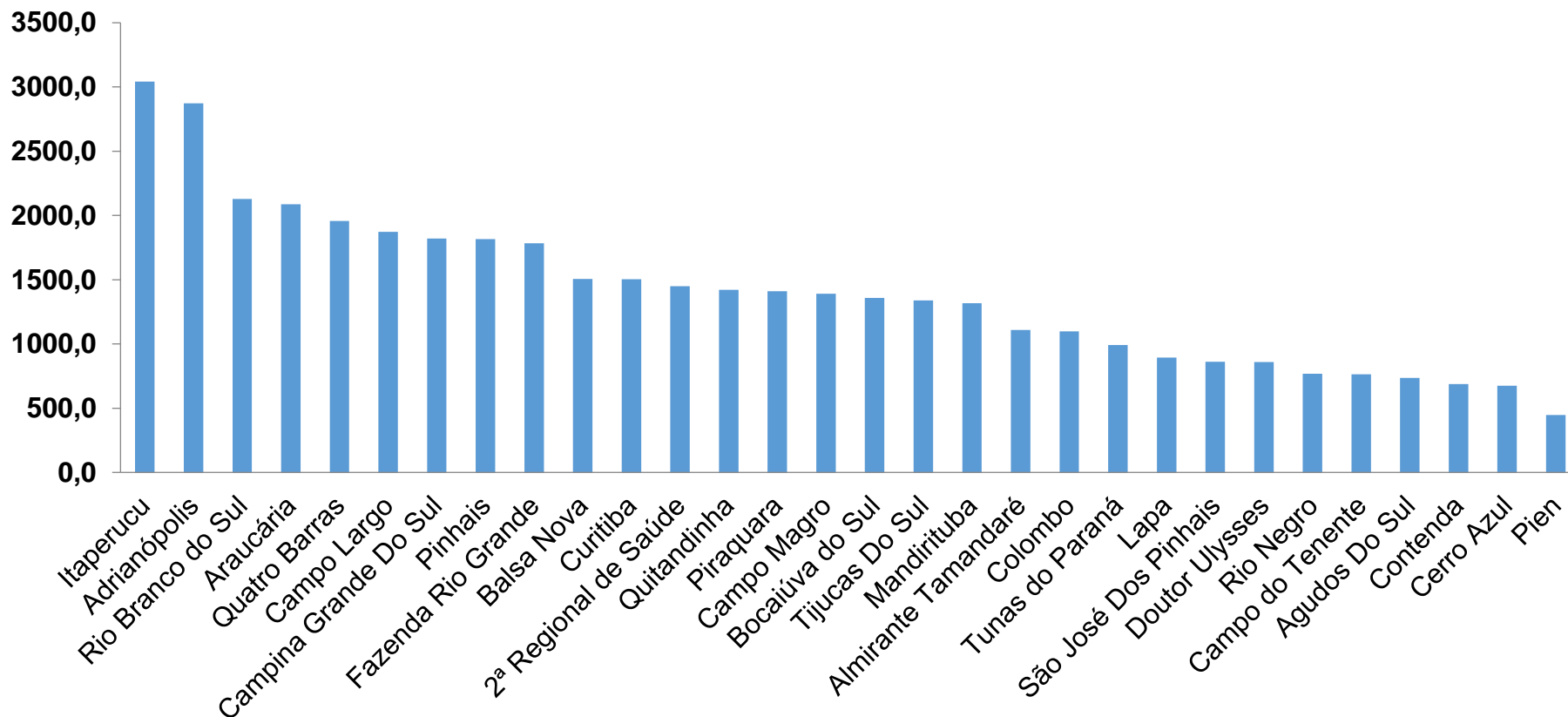
2ª REGIONAL DE SAÚDE

52.978

1.680

PROGRAMA DE APOIO INSTITUCIONAL PARA AÇÕES EXTENSIONISTAS DE PREVENÇÃO, CUIDADOS E COMBATE À PANDEMIA DO NOVO CORONAVÍRUS

COEFICIENTE DE PREVALÊNCIAS – 2ª RS METROPOLITANA



*Coeficiente por 100 mil Habitantes

PROGRAMA DE APOIO INSTITUCIONAL PARA AÇÕES EXTENSIONISTAS DE PREVENÇÃO, CUIDADOS E COMBATE À PANDEMIA DO NOVO CORONAVÍRUS

TABELA – COEFICIENTE DE PREVALÊNCIAS – 2ª RS METROPOLITANA

Município	População estimada 2019	Nº Total casos	Taxa de Prevalência
Itaperucu	28.634	871	3041,8
Adrianópolis	5.919	170	2872,1
Rio Branco do Sul	32.397	690	2129,8
Araucária	143.843	3004	2088,4
Quatro Barras	23.559	461	1956,8
Campo Largo	132.002	2472	1872,7
Campina Grande Do Sul	43.288	788	1820,4
Pinhais	132.157	2401	1816,8
Fazenda Rio Grande	100.209	1787	1783,3
Balsa Nova	12.941	195	1506,8
Curitiba	1.933.105	29072	1503,9
2ª Regional de Saúde	3.654.960	52987	1449,7
Quitandinha	19.049	271	1422,6
Piraquara	113.036	1595	1411,1
Campo Magro	29.318	408	1391,6

*Coeficiente por 100 mil Habitantes

PROGRAMA DE APOIO INSTITUCIONAL PARA AÇÕES EXTENSIONISTAS DE PREVENÇÃO, CUIDADOS E COMBATE À PANDEMIA DO NOVO CORONAVÍRUS

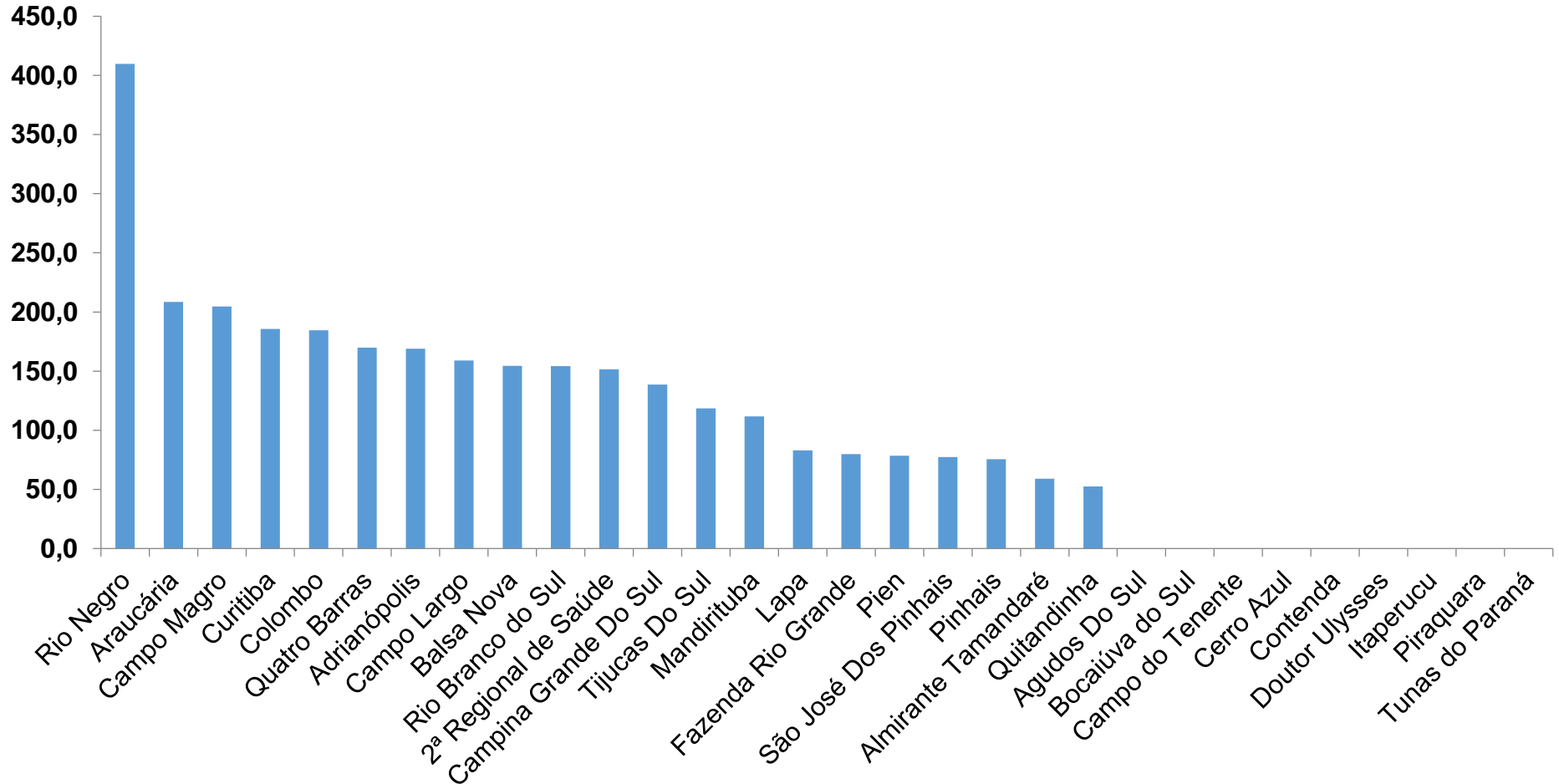
TABELA – COEFICIENTE DE PREVALÊNCIAS – 2ª RS METROPOLITANA (CONTINUAÇÃO)

Município	População estimada 2019	Nº Total casos	Taxa de Prevalência
Bocaiúva do Sul	12.944	176	1359,7
Tijucas Do Sul	16.868	226	1339,8
Mandirituba	26.869	354	1317,5
Almirante Tamandaré	118.623	1317	1110,2
Colombo	243.726	2675	1097,5
Tunas do Paraná	8.769	87	992,1
Lapa	48.163	431	894,9
São José Dos Pinhais	323.340	2790	862,9
Doutor Ulysses	5.580	48	860,2
Rio Negro	34.170	263	769,7
Campo do Tenente	7.971	61	765,3
Agudos Do Sul	9.371	69	736,3
Contenda	18.584	128	688,8
Cerro Azul	17.779	120	675,0
Pien	12.746	57	447,2

*Coeficiente por 100 mil Habitantes

PROGRAMA DE APOIO INSTITUCIONAL PARA AÇÕES EXTENSIONISTAS DE PREVENÇÃO, CUIDADOS E COMBATE À PANDEMIA DO NOVO CORONAVÍRUS

COEFICIENTE DE INCIDÊNCIA – 2ª RS METROPOLITANA



*Coeficiente por 1 milhão de Habitantes

PROGRAMA DE APOIO INSTITUCIONAL PARA AÇÕES EXTENSIONISTAS DE PREVENÇÃO, CUIDADOS E COMBATE À PANDEMIA DO NOVO CORONAVÍRUS

TABELA – COEFICIENTE DE INCIDÊNCIA – 2ª RS METROPOLITANA

Município	População estimada 2019	Nº casos Novos	Taxa incidência
Rio Negro	34.170	14	409,7
Araucária	143.843	30	208,6
Campo Magro	29.318	6	204,7
Curitiba	1.933.105	359	185,7
Colombo	243.726	45	184,6
Quatro Barras	23.559	4	169,8
Adrianópolis	5.919	1	168,9
Campo Largo	132.002	21	159,1
Balsa Nova	12.941	2	154,5
Rio Branco do Sul	32.397	5	154,3
2ª Regional de Saúde	3.654.960	554	151,6
Campina Grande Do Sul	43.288	6	138,6
Tijucas Do Sul	16.868	2	118,6
Mandirituba	26.869	3	111,7
Lapa	48.163	4	83,1

*Coeficiente por 1 milhão de Habitantes

PROGRAMA DE APOIO INSTITUCIONAL PARA AÇÕES EXTENSIONISTAS DE PREVENÇÃO, CUIDADOS E COMBATE À PANDEMIA DO NOVO CORONAVÍRUS

TABELA – COEFICIENTE DE INCIDÊNCIA – 2ª RS METROPOLITANA (CONTINUAÇÃO)

Município	População estimada 2019	Nº casos Novos	Taxa incidência
Fazenda Rio Grande	100.209	8	79,8
Pien	12.746	1	78,5
São José Dos Pinhais	323.340	25	77,3
Pinhais	132.157	10	75,7
Almirante Tamandaré	118.623	7	59,0
Quitandinha	19.049	1	52,5
Agudos Do Sul	9.371	0	0,0
Bocaiúva do Sul	12.944	0	0,0
Campo do Tenente	7.971	0	0,0
Cerro Azul	17.779	0	0,0
Contenda	18.584	0	0,0
Doutor Ulysses	5.580	0	0,0
Itaperucu	28.634	0	0,0
Piraquara	113.036	0	0,0
Tunas do Paraná	8.769	0	0,0

*Coeficiente por 1 milhão de Habitantes

PROGRAMA DE APOIO INSTITUCIONAL PARA AÇÕES EXTENSIONISTAS DE PREVENÇÃO, CUIDADOS E COMBATE À PANDEMIA DO NOVO CORONAVÍRUS

Censo de leitos Estabelecimento de Referência das 2ª Regional – Curitiba / Campo Largo / São José dos Pinhais



TAXA DE OCUPAÇÃO DE LEITOS

2ª RS METROPOLITANA

Dados atualizados: 01/09/2020



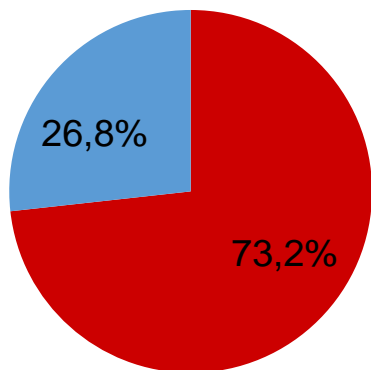
TOTAL INTERNADOS ALA COVID-19

TOTAL 816
% 73,2%

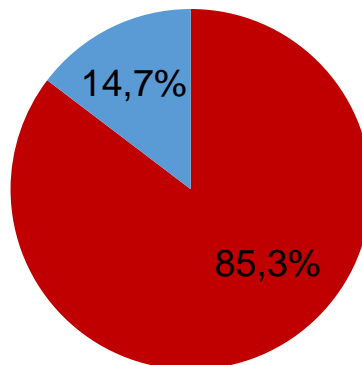


LEITOS DISPONÍVEIS ALA COVID-19

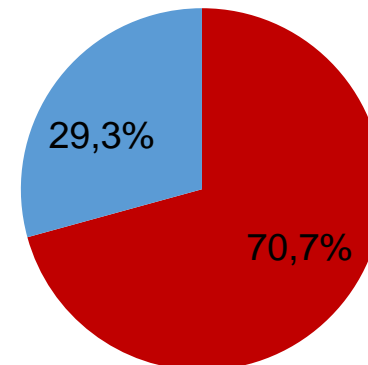
TOTAL 298
% 26,8%



■ Tx. de ocupação de leitos total
 ■ Tx. de leitos livres total



■ Tx de ocupação UTI
 ■ Tx de leitos livres UTI

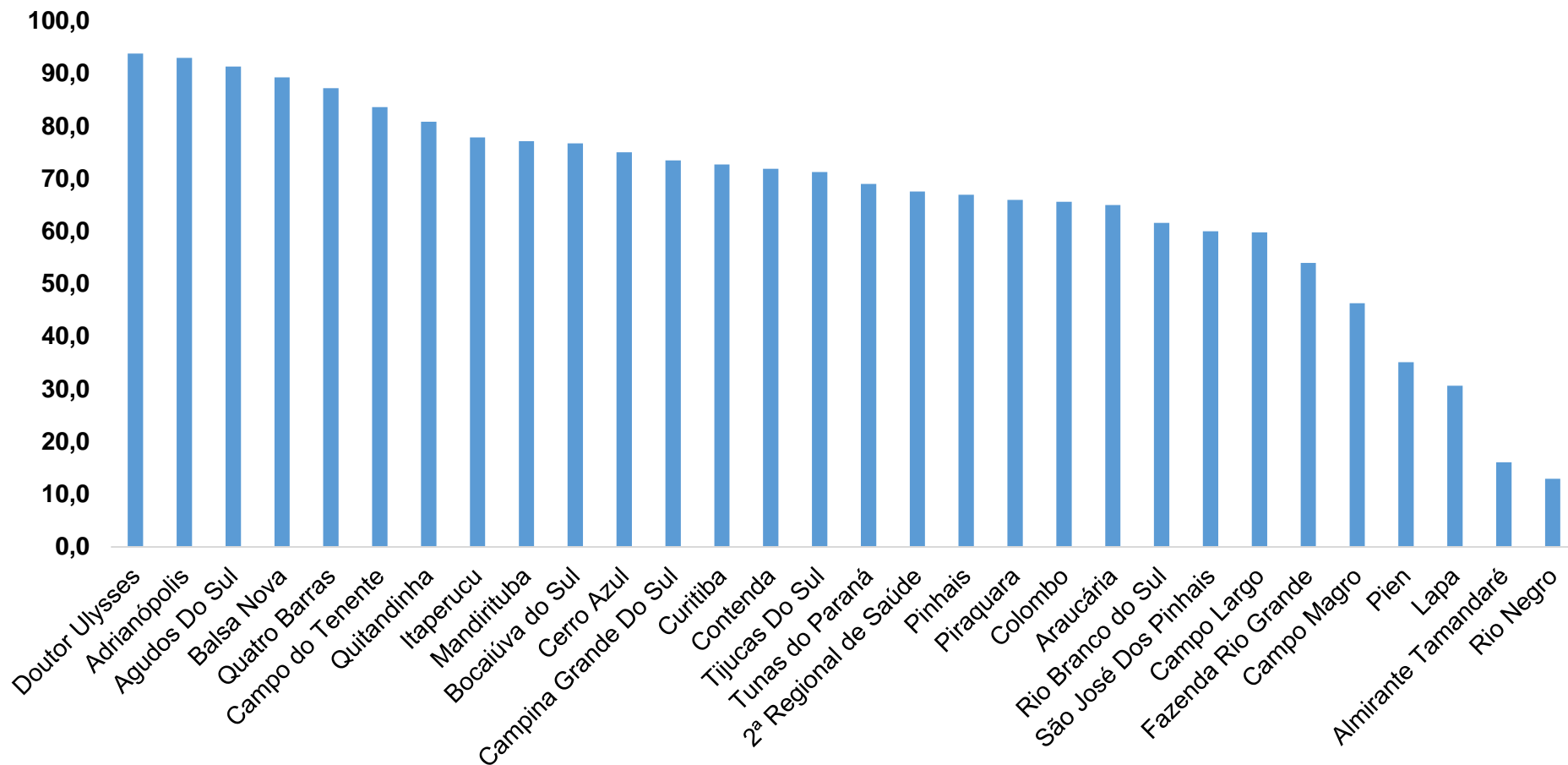


■ Tx de ocupação Enf.
 ■ Tx de leitos livre Enf.

*Porcentagem Corresponde total de leitos Ocupados

PROGRAMA DE APOIO INSTITUCIONAL PARA AÇÕES EXTENSIONISTAS DE PREVENÇÃO, CUIDADOS E COMBATE À PANDEMIA DO NOVO CORONAVÍRUS

COEFICIENTE DE RECUPERADOS – 2ª RS METROPOLITANA



*Percentual de recuperados pela população doente

PROGRAMA DE APOIO INSTITUCIONAL PARA AÇÕES EXTENSIONISTAS DE PREVENÇÃO, CUIDADOS E COMBATE À PANDEMIA DO NOVO CORONAVÍRUS

TABELA – COEFICIENTE DE RECUPERADOS – 2ª RS METROPOLITANA

Município	População doente	Nº recuperados	Taxa Recuperados
Doutor Ulysses	48	45	93,8
Adrianópolis	170	158	92,9
Agudos Do Sul	69	63	91,3
Balsa Nova	195	174	89,2
Quatro Barras	461	402	87,2
Campo do Tenente	61	51	83,6
Quitandinha	271	219	80,8
Itaperucu	871	678	77,8
Mandirituba	354	273	77,1
Bocaiúva do Sul	176	135	76,7
Cerro Azul	120	90	75,0
Campina Grande Do Sul	788	579	73,5
Curitiba	29072	21125	72,7
Contenda	128	92	71,9
Tijucas Do Sul	226	161	71,2

*Percentual de recuperados pela população doente

PROGRAMA DE APOIO INSTITUCIONAL PARA AÇÕES EXTENSIONISTAS DE PREVENÇÃO, CUIDADOS E COMBATE À PANDEMIA DO NOVO CORONAVÍRUS

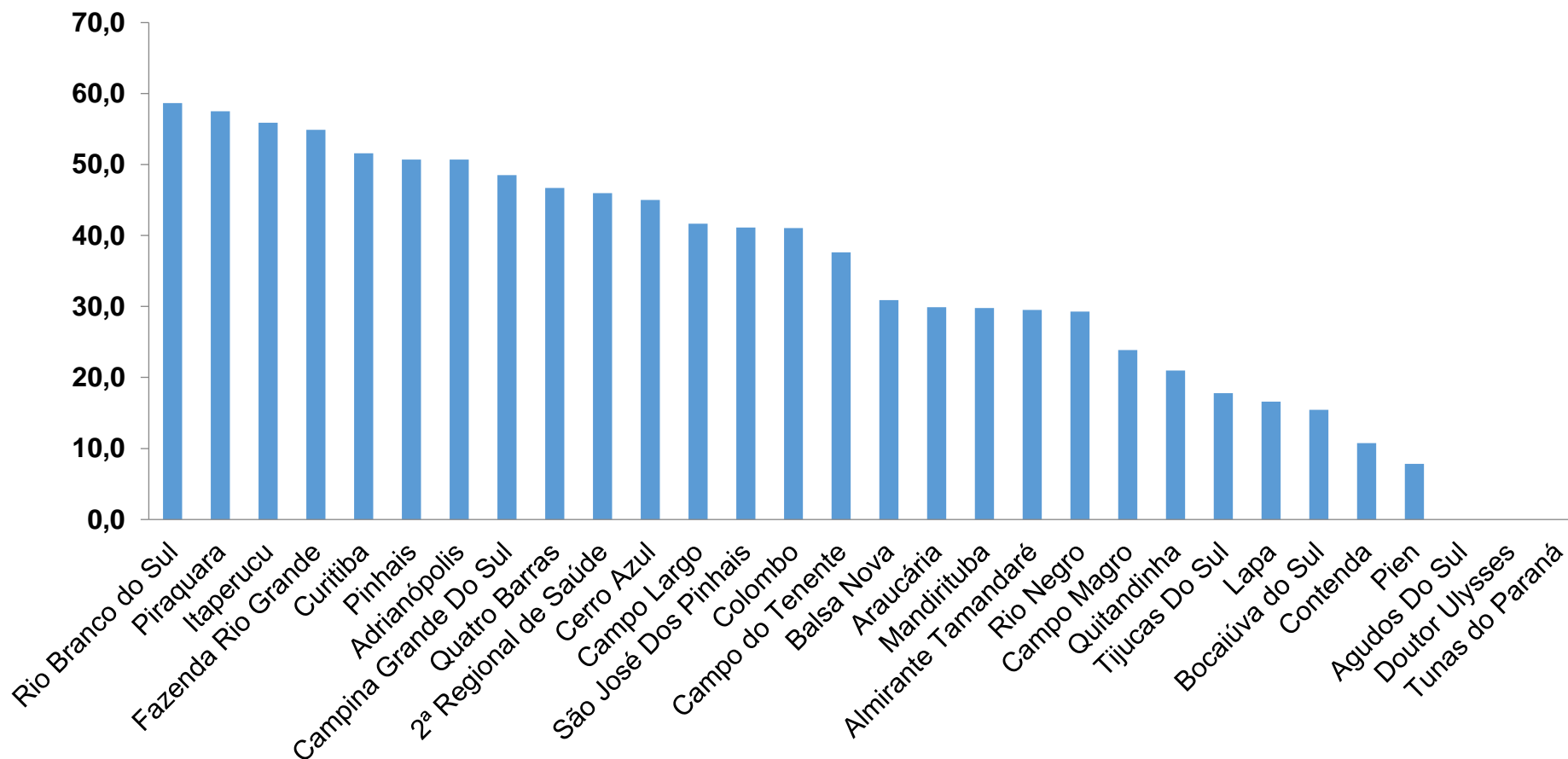
TABELA – COEFICIENTE DE RECUPERADOS – 2ª RS METROPOLITANA (CONTINUAÇÃO)

Município	População doente	Nº recuperados	Taxa Recuperados
Tunas do Paraná	87	60	69,0
2ª Regional de Saúde	52987	35798	67,6
Pinhais	2401	1607	66,9
Piraquara	1595	1052	66,0
Colombo	2675	1755	65,6
Araucária	3004	1952	65,0
Rio Branco do Sul	690	425	61,6
São José Dos Pinhais	2790	1673	60,0
Campo Largo	2472	1478	59,8
Fazenda Rio Grande	1787	964	53,9
Campo Magro	408	189	46,3
Pien	57	20	35,1
Lapa	431	132	30,6
Almirante Tamandaré	1317	212	16,1
Rio Negro	263	34	12,9

*Percentual de recuperados pela população doente

PROGRAMA DE APOIO INSTITUCIONAL PARA AÇÕES EXTENSIONISTAS DE PREVENÇÃO, CUIDADOS E COMBATE À PANDEMIA DO NOVO CORONAVÍRUS

COEFICIENTE DE MORTALIDADE – 2ª RS METROPOLITANA



*Percentual de mortes pela população doente

PROGRAMA DE APOIO INSTITUCIONAL PARA AÇÕES EXTENSIONISTAS DE PREVENÇÃO, CUIDADOS E COMBATE À PANDEMIA DO NOVO CORONAVÍRUS

TABELA – COEFICIENTE DE MORTALIDADE – 2ª RS METROPOLITANA

Município	População estimada 2019	Nº óbitos	Taxa mortalidade
Rio Branco do Sul	32.397	19	58,6
Piraquara	113.036	65	57,5
Itaperucu	28.634	16	55,9
Fazenda Rio Grande	100.209	55	54,9
Curitiba	1.933.105	997	51,6
Pinhais	132.157	67	50,7
Adrianópolis	5.919	3	50,7
Campina Grande Do Sul	43.288	21	48,5
Quatro Barras	23.559	11	46,7
2ª Regional de Saúde	3.654.960	1680	46,0
Cerro Azul	17.779	8	45,0
Campo Largo	132.002	55	41,7
São José Dos Pinhais	323.340	133	41,1
Colombo	243.726	100	41,0
Campo do Tenente	7.971	3	37,6

*Percentual de mortes pela população doente

PROGRAMA DE APOIO INSTITUCIONAL PARA AÇÕES EXTENSIONISTAS DE PREVENÇÃO, CUIDADOS E COMBATE À PANDEMIA DO NOVO CORONAVÍRUS

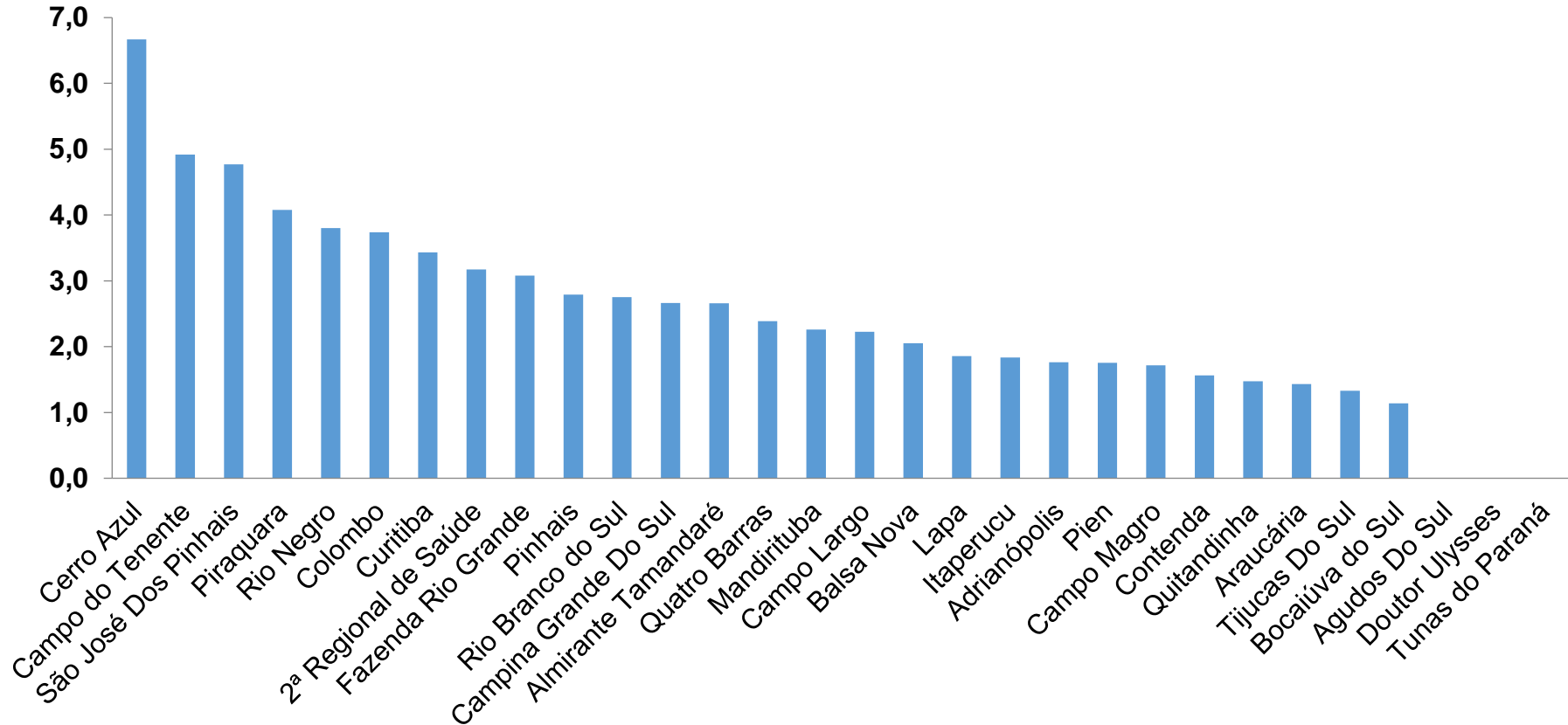
TABELA – COEFICIENTE DE MORTALIDADE – 2ª RS METROPOLITANA (CONTINUAÇÃO)

Município	População estimada 2019	Nº óbitos	Taxa mortalidade
Balsa Nova	12.941	4	30,9
Araucária	143.843	43	29,9
Mandirituba	26.869	8	29,8
Almirante Tamandaré	118.623	35	29,5
Rio Negro	34.170	10	29,3
Campo Magro	29.318	7	23,9
Quitandinha	19.049	4	21,0
Tijucas Do Sul	16.868	3	17,8
Lapa	48.163	8	16,6
Bocaiúva do Sul	12.944	2	15,5
Contenda	18.584	2	10,8
Pien	12.746	1	7,8
Agudos Do Sul	9.371	0	0,0
Doutor Ulysses	5.580	0	0,0
Tunas do Paraná	8.769	0	0,0

*Percentual de mortes pela população doente

PROGRAMA DE APOIO INSTITUCIONAL PARA AÇÕES EXTENSIONISTAS DE PREVENÇÃO, CUIDADOS E COMBATE À PANDEMIA DO NOVO CORONAVÍRUS

COEFICIENTE DE LETALIDADE – 2ª RS METROPOLITANA



*Percentual de mortes pela população doente

PROGRAMA DE APOIO INSTITUCIONAL PARA AÇÕES EXTENSIONISTAS DE PREVENÇÃO, CUIDADOS E COMBATE À PANDEMIA DO NOVO CORONAVÍRUS

TABELA – COEFICIENTE DE LETALIDADE – 2ª RS METROPOLITANA

Município	População doente	Nº óbitos	Taxa letalidade
Cerro Azul	120	8	6,7
Campo do Tenente	61	3	4,9
São José Dos Pinhais	2790	133	4,8
Piraquara	1595	65	4,1
Rio Negro	263	10	3,8
Colombo	2675	100	3,7
Curitiba	29072	997	3,4
2ª Regional de Saúde	52987	1680	3,2
Fazenda Rio Grande	1787	55	3,1
Pinhais	2401	67	2,8
Rio Branco do Sul	690	19	2,8
Campina Grande Do Sul	788	21	2,7
Almirante Tamandaré	1317	35	2,7
Quatro Barras	461	11	2,4
Mandirituba	354	8	2,3

*Percentual de mortes pela população doente

PROGRAMA DE APOIO INSTITUCIONAL PARA AÇÕES EXTENSIONISTAS DE PREVENÇÃO, CUIDADOS E COMBATE À PANDEMIA DO NOVO CORONAVÍRUS

TABELA – COEFICIENTE DE LETALIDADE – 2ª RS METROPOLITANA

Município	População doente	Nº óbitos	Taxa letalidade
Campo Largo	2472	55	2,2
Balsa Nova	195	4	2,1
Lapa	431	8	1,9
Itaperucu	871	16	1,8
Adrianópolis	170	3	1,8
Pien	57	1	1,8
Campo Magro	408	7	1,7
Contenda	128	2	1,6
Quitandinha	271	4	1,5
Araucária	3004	43	1,4
Tijucas Do Sul	226	3	1,3
Bocaiúva do Sul	176	2	1,1
Agudos Do Sul	69	0	0,0
Doutor Ulysses	48	0	0,0
Tunas do Paraná	87	0	0,0

*Percentual de mortes pela população doente

PROGRAMA DE APOIO INSTITUCIONAL PARA AÇÕES EXTENSIONISTAS DE PREVENÇÃO, CUIDADOS E COMBATE À PANDEMIA DO NOVO CORONAVÍRUS

NÚMERO DE CASOS ACUMULADOS – 2ª RS METROPOLITANA

52.987

