PROGRAMA DE APOIO INSTITUCIONAL PARA AÇÕES EXTENSIONISTAS DE PREVENÇÃO, CUIDADOS E COMBATE À PANDEMIA DO NOVO CORONAVÍRUS

**Censo de leitos Estabelecimento de Referência das cidades Campi respectivas**

# PANORAMA

**Dados atualizados: 31/08/2020**

| | PARANÁ | 1ª REGIONAL DE SAÚDE |
|---|---|---|
| CASOS | 130.500 | 5.184 |
| ÓBITOS | 3.251 | 116 |

PROGRAMA DE APOIO INSTITUCIONAL PARA AÇÕES EXTENSIONISTAS DE PREVENÇÃO, CUIDADOS E COMBATE À PANDEMIA DO NOVO CORONAVÍRUS

# COEFICIENTE DE PREVALÊNCIAS – 1ª RS – PARANAGUÁ

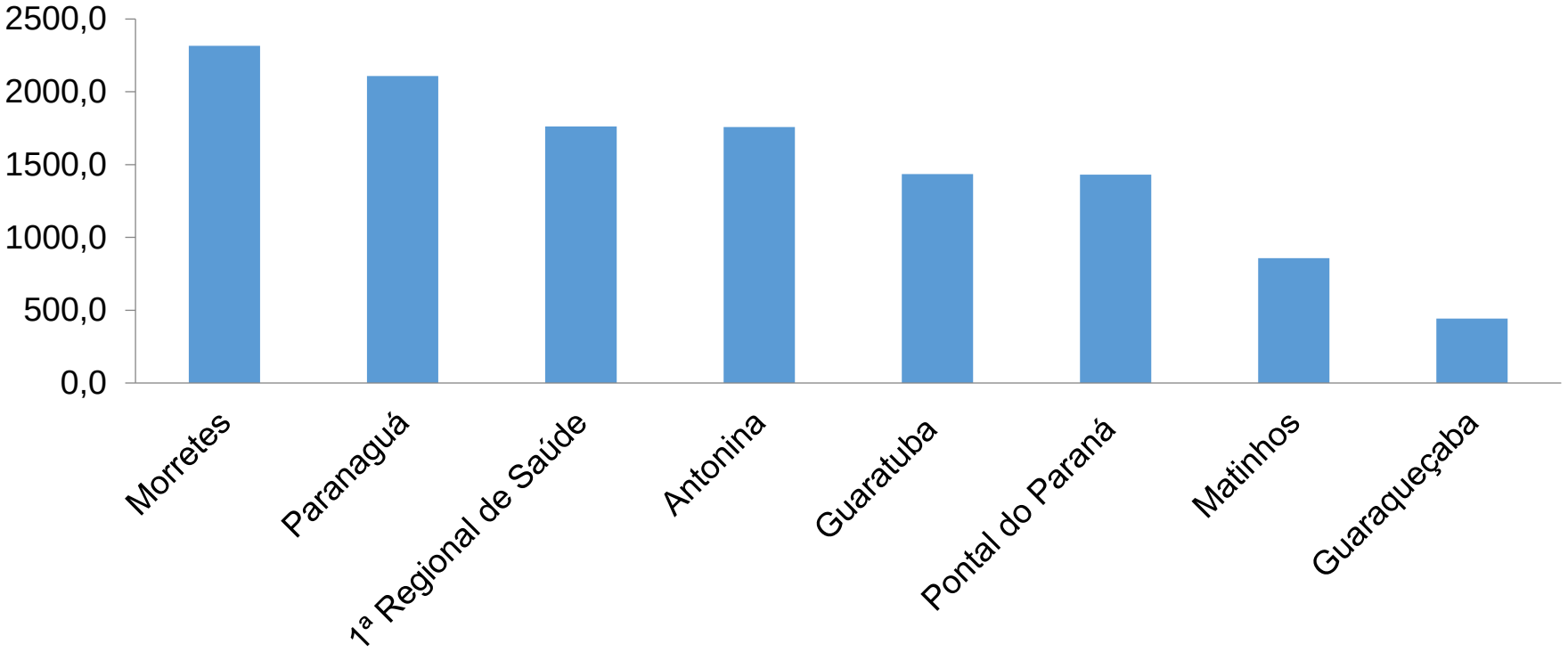


***Coeficiente por 100 mil Habitantes**

**Indicadores realizados com base nos dados do site Fonte: http://www.saude.pr.gov.br/Pagina/Coronavirus-COVID-19**

# TABELA – COEFICIENTE DE PREVALÊNCIAS – 1ª RS – PARANAGUÁ

| Município | População estimada 2019 | Nº Total casos | Taxa de Prevalência |
|---|---|---|---|
| Morretes | 16.366 | 379 | 2315,8 |
| Paranaguá | 153.666 | 3238 | 2107,2 |
| **1ª Regional de Saúde** | **294.160** | **5184** | **1762,3** |
| Antonina | 19.011 | 334 | 1756,9 |
| Guaratuba | 36.595 | 525 | 1434,6 |
| Pontal do Paraná | 26.636 | 381 | 1430,4 |
| Matinhos | 34.207 | 293 | 856,5 |
| Guaraqueçaba | 7.679 | 34 | 442,8 |

***Coeficiente por 100 mil Habitantes**

**Indicadores realizados com base nos dados do site Fonte: http://www.saude.pr.gov.br/Pagina/Coronavirus-COVID-19**

PROGRAMA DE APOIO INSTITUCIONAL PARA AÇÕES EXTENSIONISTAS DE PREVENÇÃO, CUIDADOS E COMBATE À PANDEMIA DO NOVO CORONAVÍRUS

# COEFICIENTE DE INCIDÊNCIA – 1ª RS – PARANAGUÁ

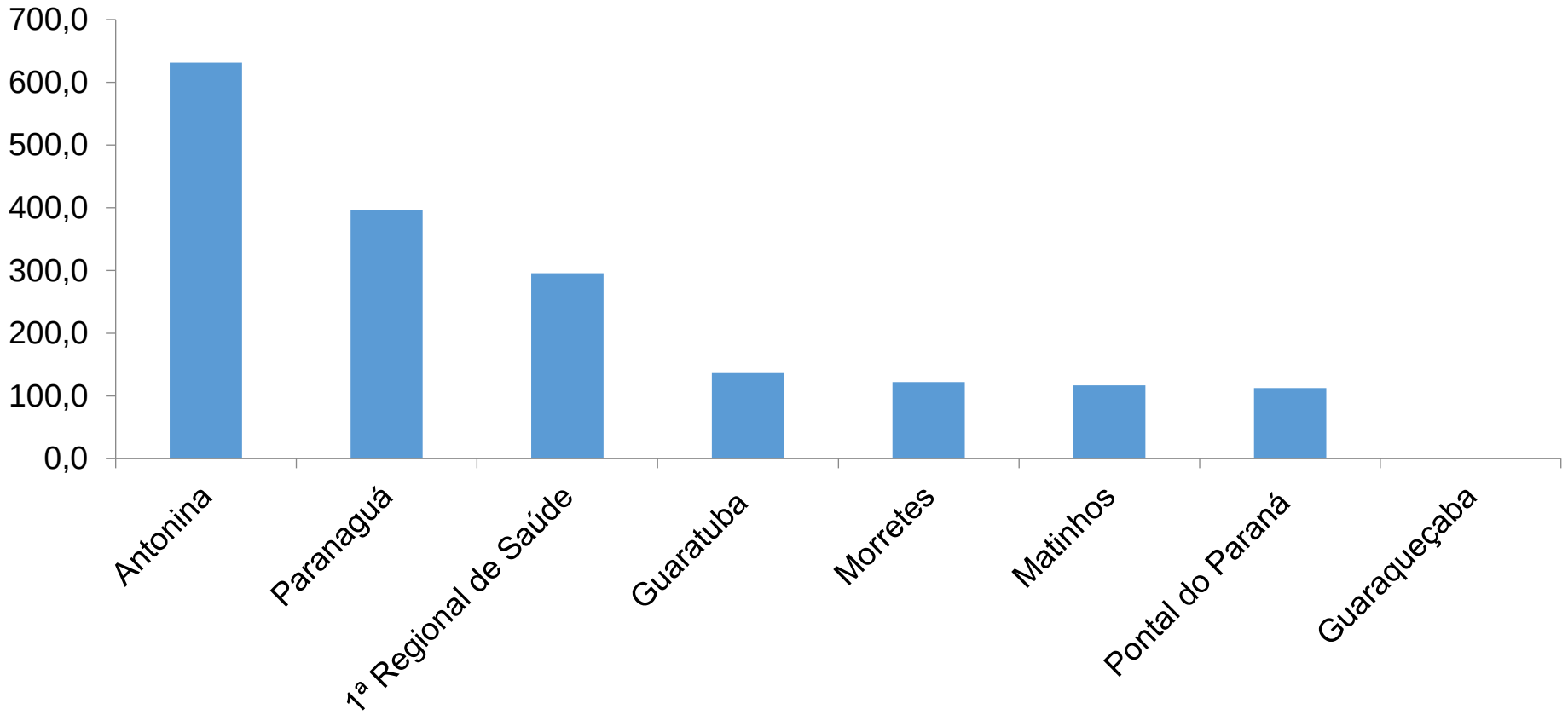


***Coeficiente por 1 milhão de Habitantes**

**Indicadores realizados com base nos dados do site Fonte: http://www.saude.pr.gov.br/Pagina/Coronavirus-COVID-19**

# TABELA – COEFICIENTE DE INCIDÊNCIA – 1ª RS – PARANAGUÁ

| Município | População estimada 2019 | Nº casos Novos | Taxa incidência |
|---|---|---|---|
| Antonina | 19.011 | 12 | 631,2 |
| Paranaguá | 153.666 | 61 | 397,0 |
| **1ª Regional de Saúde** | **294.160** | **87** | **295,8** |
| Guaratuba | 36.595 | 5 | 136,6 |
| Morretes | 16.366 | 2 | 122,2 |
| Matinhos | 34.207 | 4 | 116,9 |
| Pontal do Paraná | 26.636 | 3 | 112,6 |
| Guaraqueçaba | 7.679 | 0 | 0,0 |

***Coeficiente por 1 milhão de Habitantes**

**Indicadores realizados com base nos dados do site Fonte: http://www.saude.pr.gov.br/Pagina/Coronavirus-COVID-19**

PROGRAMA DE APOIO INSTITUCIONAL PARA AÇÕES EXTENSIONISTAS DE PREVENÇÃO, CUIDADOS E COMBATE À PANDEMIA DO NOVO CORONAVÍRUS

**Censo de leitos Estabelecimento de Referência das 1ª Regional – HRL – HOSPITAL REGIONAL DO LITORAL**

## TAXA DE OCUPAÇÃO DE LEITOS

**Dados atualizados: 31/08/2020**

## PARANAGUÁ

### TOTAL INTERNADOS ALA COVID-19

| | |
|---|---|
| **TOTAL** | 11 |
| **%** | **36,7%** |

### LEITOS DISPONÍVEIS ALA COVID-19

| | |
|---|---|
| **TOTAL** | **19** |
| **%** | **63,3%** |

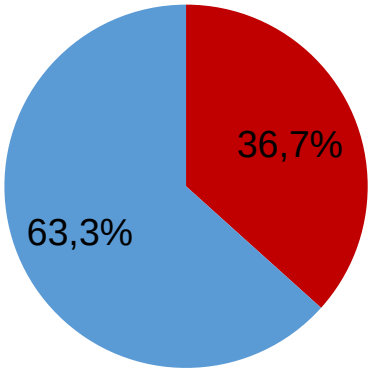


Tx. de ocupação de leitos total
Tx. de leitos livres total

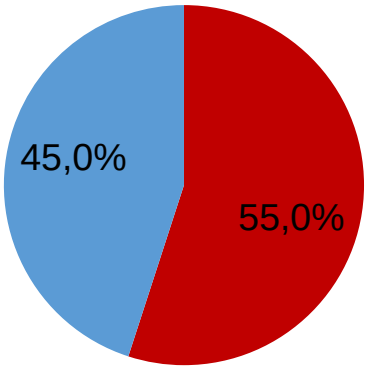


Tx de ocupação UTI
Tx de leitos livres UTI

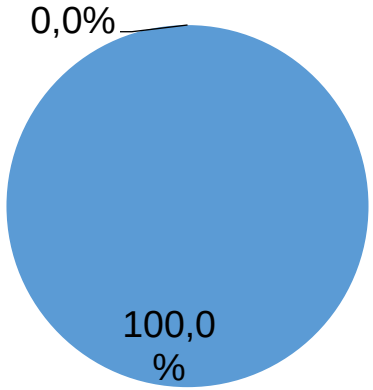


Tx de ocupação Enf.
Tx de leitos livre Enf.

***Porcentagem Corresponde total de leitos Ocupados**

PROGRAMA DE APOIO INSTITUCIONAL PARA AÇÕES EXTENSIONISTAS DE PREVENÇÃO, CUIDADOS E COMBATE À PANDEMIA DO NOVO CORONAVÍRUS

# COEFICIENTE DE RECUPERADOS – 1ª RS – PARANAGUÁ

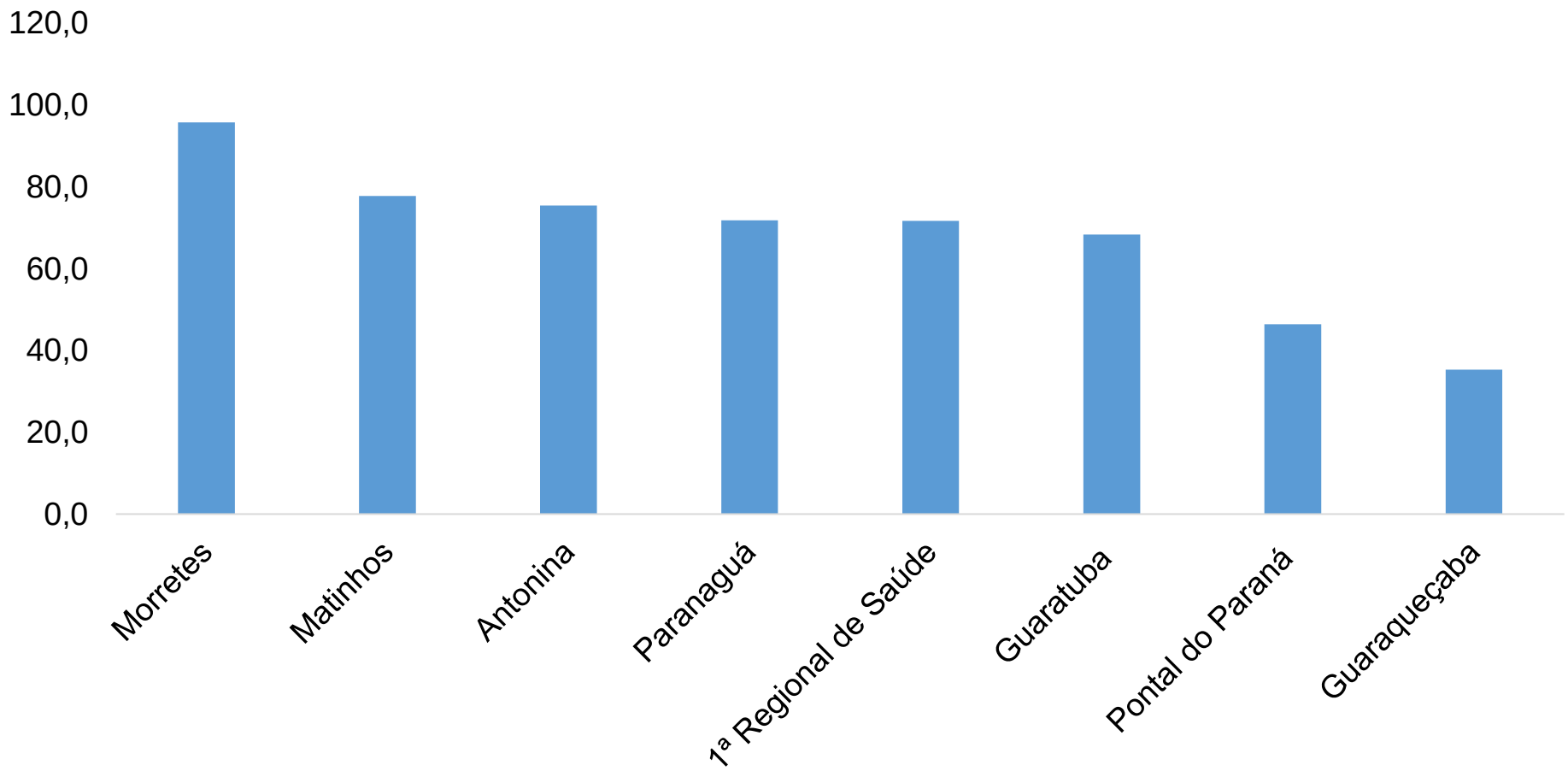


***Percentual de recuperados pela população doente**

**Indicadores realizados com base nos dados do site Fonte: http://www.saude.pr.gov.br/Pagina/Coronavirus-COVID-19**

# TABELA – COEFICIENTE DE RECUPERADOS – 1ª RS – PARANAGUÁ

| Município | População doente | Nº recuperados | Taxa Recuperados |
|---|---|---|---|
| Morretes | 379 | 363 | 95,8 |
| Matinhos | 293 | 228 | 77,8 |
| Antonina | 334 | 252 | 75,4 |
| Paranaguá | 3238 | 2327 | 71,9 |
| **1ª Regional de Saúde** | **5184** | **3718** | **71,7** |
| Guaratuba | 525 | 359 | 68,4 |
| Pontal do Paraná | 381 | 177 | 46,5 |
| Guaraqueçaba | 34 | 12 | 35,3 |

***Percentual de recuperados pela população doente**

**Indicadores realizados com base nos dados do site Fonte: http://www.saude.pr.gov.br/Pagina/Coronavirus-COVID-19**

PROGRAMA DE APOIO INSTITUCIONAL PARA AÇÕES EXTENSIONISTAS DE PREVENÇÃO, CUIDADOS E COMBATE À PANDEMIA DO NOVO CORONAVÍRUS

# COEFICIENTE DE MORTALIDADE – 1ª RS – PARANAGUÁ

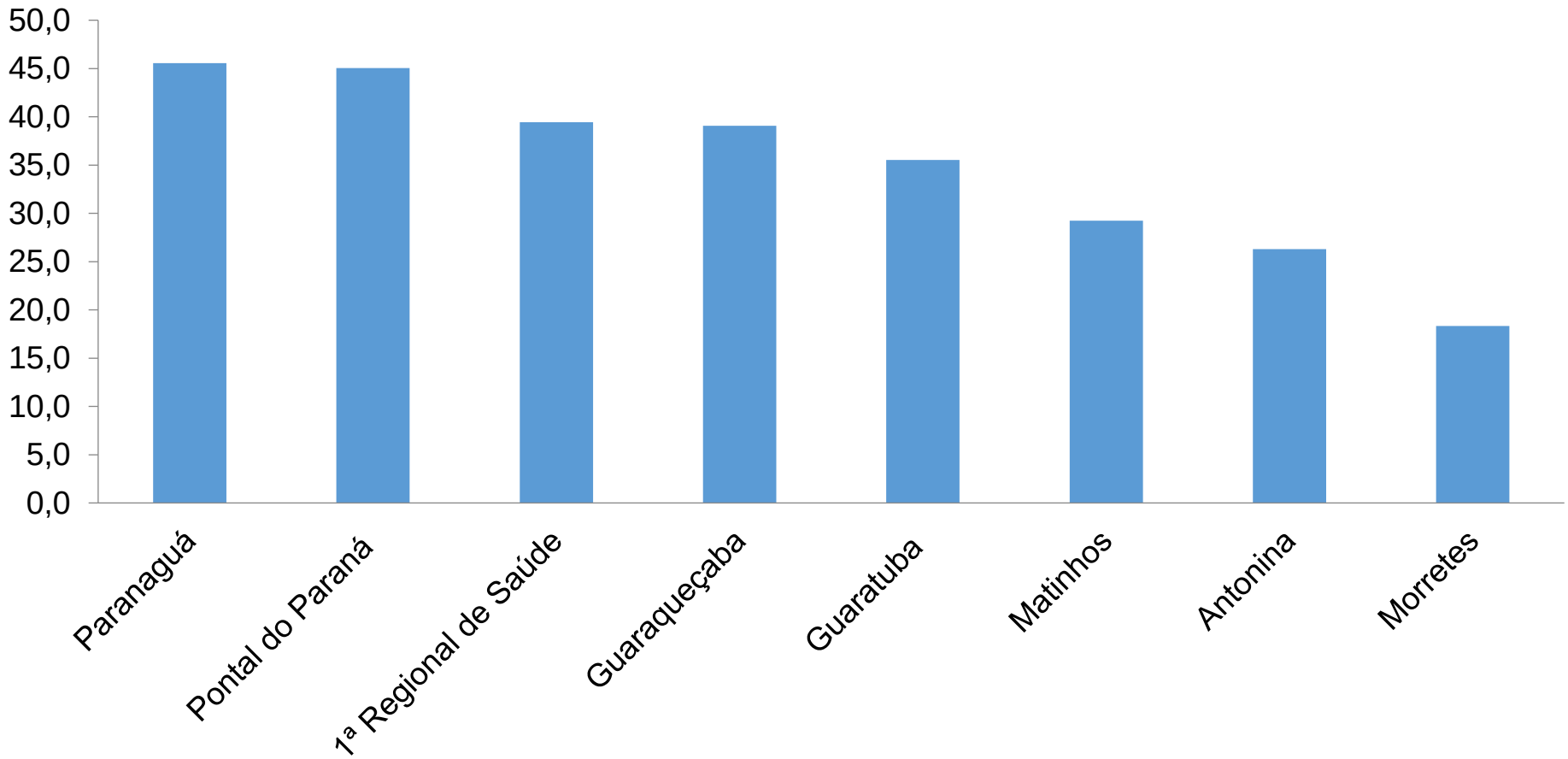


***Coeficiente por 100 mil Habitantes**

**Indicadores realizados com base nos dados do site Fonte: http://www.saude.pr.gov.br/Pagina/Coronavirus-COVID-19**

# TABELA – COEFICIENTE DE MORTALIDADE – 1ª RS – PARANAGUÁ

| Município | População estimada 2019 | Nº óbitos | Taxa mortalidade |
|---|---|---|---|
| Paranaguá | 153.666 | 70 | 45,6 |
| Pontal do Paraná | 26.636 | 12 | 45,1 |
| **1ª Regional de Saúde** | **294.160** | **116** | **39,4** |
| Guaraqueçaba | 7.679 | 3 | 39,1 |
| Guaratuba | 36.595 | 13 | 35,5 |
| Matinhos | 34.207 | 10 | 29,2 |
| Antonina | 19.011 | 5 | 26,3 |
| Morretes | 16.366 | 3 | 18,3 |

***Coeficiente por 100 mil Habitantes**

**Indicadores realizados com base nos dados do site Fonte: http://www.saude.pr.gov.br/Pagina/Coronavirus-COVID-19**

PROGRAMA DE APOIO INSTITUCIONAL PARA AÇÕES EXTENSIONISTAS DE PREVENÇÃO, CUIDADOS E COMBATE À PANDEMIA DO NOVO CORONAVÍRUS

# COEFICIENTE DE LETALIDADE – 1ª RS – PARANAGUÁ

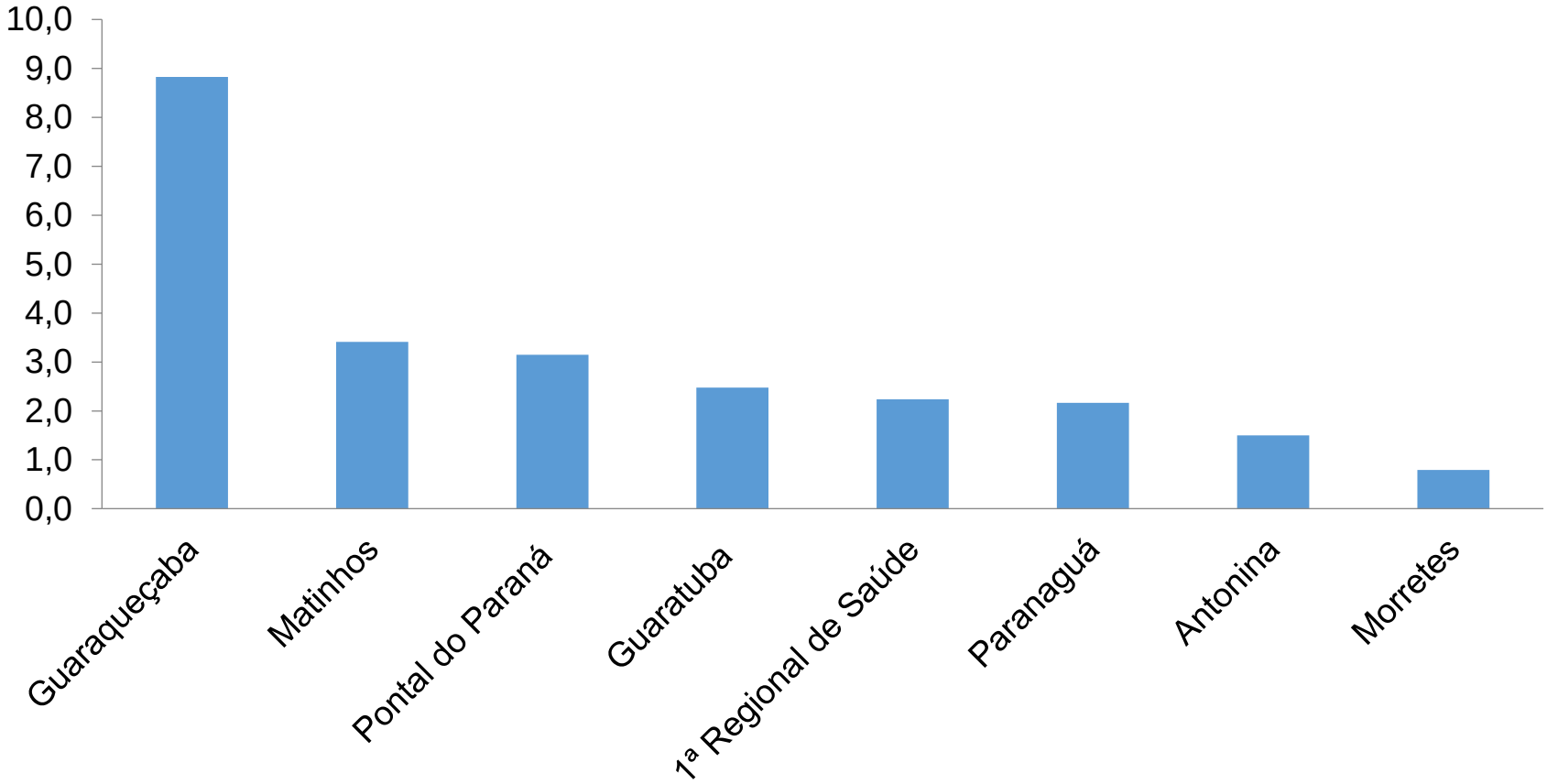


***Percentual de mortes pela população doente**

**Indicadores realizados com base nos dados do site Fonte: http://www.saude.pr.gov.br/Pagina/Coronavirus-COVID-19**

# TABELA – COEFICIENTE DE LETALIDADE – 1ª RS – PARANAGUÁ

| Município | População doente | Nº recuperados | Taxa Recuperados |
|---|---|---|---|
| Guaraqueçaba | 34 | 3 | 8,8 |
| Matinhos | 293 | 10 | 3,4 |
| Pontal do Paraná | 381 | 12 | 3,1 |
| Guaratuba | 525 | 13 | 2,5 |
| **1ª Regional de Saúde** | **5184** | **116** | **2,2** |
| Paranaguá | 3238 | 70 | 2,2 |
| Antonina | 334 | 5 | 1,5 |
| Morretes | 379 | 3 | 0,8 |

***Percentual de mortes pela população doente**

**Indicadores realizados com base nos dados do site Fonte: http://www.saude.pr.gov.br/Pagina/Coronavirus-COVID-19**

PROGRAMA DE APOIO INSTITUCIONAL PARA AÇÕES EXTENSIONISTAS DE PREVENÇÃO, CUIDADOS E COMBATE À PANDEMIA DO NOVO CORONAVÍRUS

# NÚMERO DE CASOS ACUMULADOS – 1ª RS – PARANAGUÁ

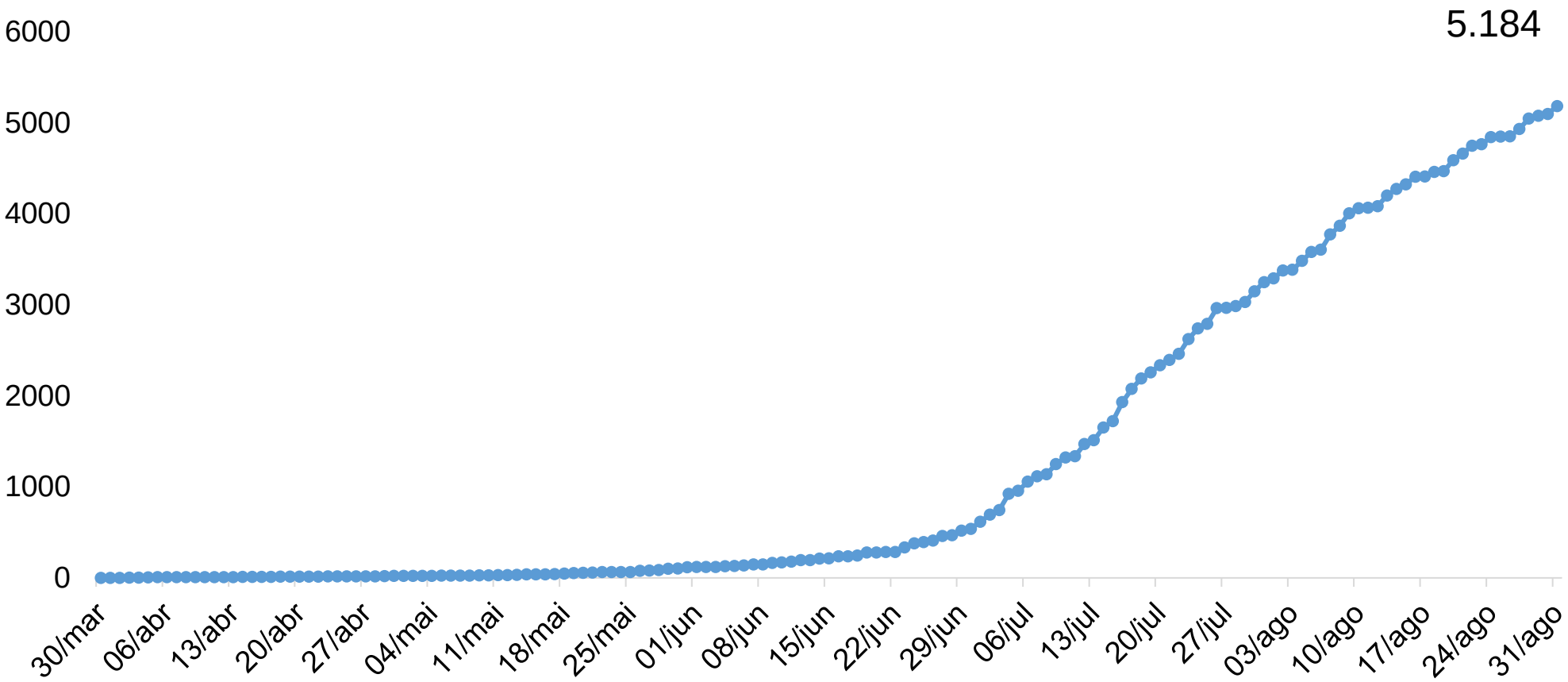


**Indicadores realizados com base nos dados do site Fonte: http://www.saude.pr.gov.br/Pagina/Coronavirus-COVID-19**