

PROGRAMA DE APOIO INSTITUCIONAL PARA AÇÕES EXTENSIONISTAS DE PREVENÇÃO, CUIDADOS E COMBATE À PANDEMIA DO NOVO CORONAVÍRUS

Censo de leitos Estabelecimento de Referência das cidades Campi respectivas



PANORAMA

Dados atualizados: 27/10/2020



PARANÁ

CASOS 207.341

ÓBITOS 5.080



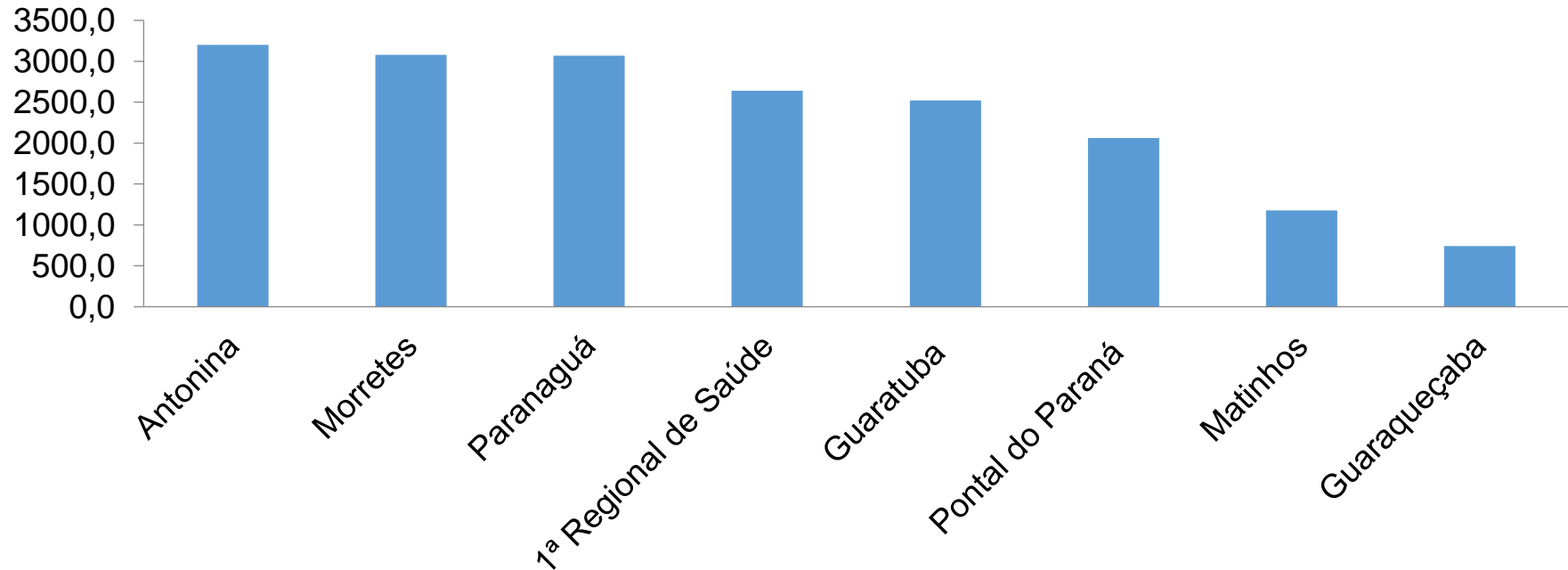
1ª REGIONAL DE SAÚDE

7.764

176

PROGRAMA DE APOIO INSTITUCIONAL PARA AÇÕES EXTENSIONISTAS DE PREVENÇÃO, CUIDADOS E COMBATE À PANDEMIA DO NOVO CORONAVÍRUS

COEFICIENTE DE PREVALÊNCIAS – 1ª RS – PARANAGUÁ



*Coeficiente por 100 mil Habitantes

PROGRAMA DE APOIO INSTITUCIONAL PARA AÇÕES EXTENSIONISTAS DE PREVENÇÃO, CUIDADOS E COMBATE À PANDEMIA DO NOVO CORONAVÍRUS

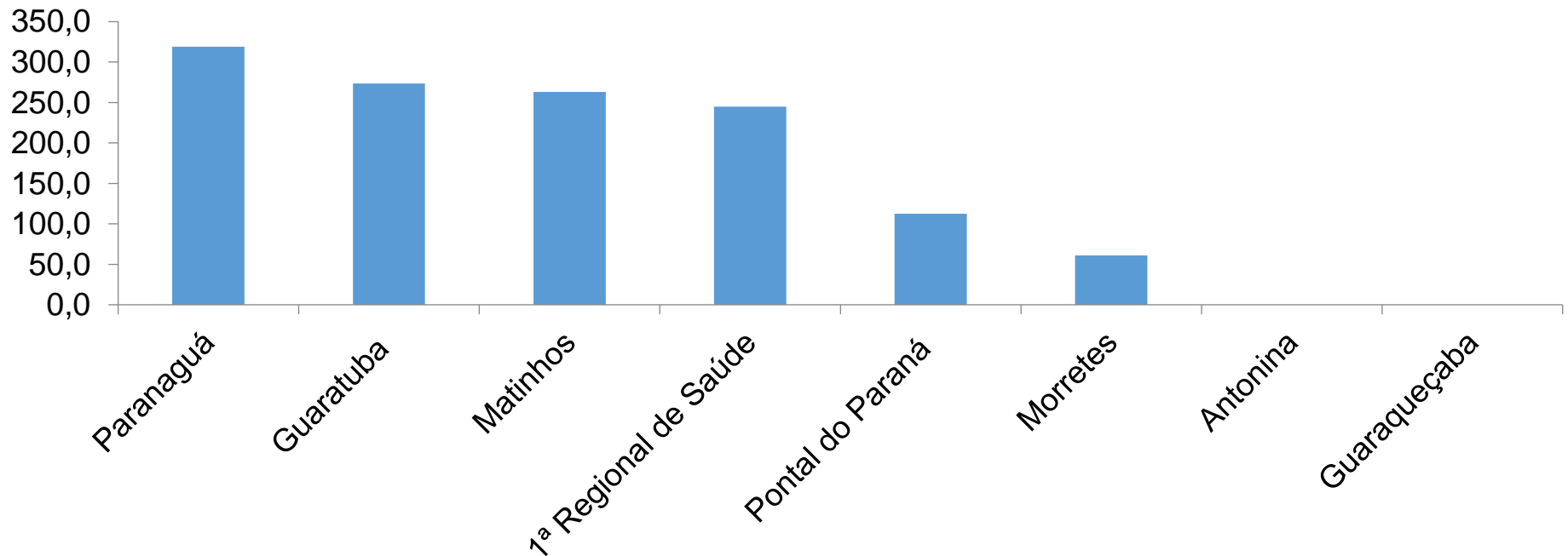
TABELA – COEFICIENTE DE PREVALÊNCIAS – 1ª RS – PARANAGUÁ

Município	População estimada 2019	Nº Total casos	Taxa de Prevalência
Antonina	19.011	609	3203,4
Morretes	16.366	504	3079,6
Paranaguá	153.666	4719	3070,9
1ª Regional de Saúde	294.160	7764	2639,4
Guaratuba	36.595	923	2522,2
Pontal do Paraná	26.636	549	2061,1
Matinhos	34.207	403	1178,1
Guaraqueçaba	7.679	57	742,3

*Coeficiente por 100 mil Habitantes

PROGRAMA DE APOIO INSTITUCIONAL PARA AÇÕES EXTENSIONISTAS DE PREVENÇÃO, CUIDADOS E COMBATE À PANDEMIA DO NOVO CORONAVÍRUS

COEFICIENTE DE INCIDÊNCIA – 1ª RS – PARANAGUÁ



*Coeficiente por 1 milhão de Habitantes

PROGRAMA DE APOIO INSTITUCIONAL PARA AÇÕES EXTENSIONISTAS DE PREVENÇÃO, CUIDADOS E COMBATE À PANDEMIA DO NOVO CORONAVÍRUS

TABELA – COEFICIENTE DE INCIDÊNCIA – 1ª RS – PARANAGUÁ

Município	População estimada 2019	Nº casos Novos	Taxa incidência
Paranaguá	153.666	49	318,9
Guaratuba	36.595	10	273,3
Matinhos	34.207	9	263,1
1ª Regional de Saúde	294.160	72	244,8
Pontal do Paraná	26.636	3	112,6
Morretes	16.366	1	61,1
Antonina	19.011	0	0,0
Guaraqueçaba	7.679	0	0,0

*Coeficiente por 1 milhão de Habitantes

PROGRAMA DE APOIO INSTITUCIONAL PARA AÇÕES EXTENSIONISTAS DE PREVENÇÃO, CUIDADOS E COMBATE À PANDEMIA DO NOVO CORONAVÍRUS

Censo de leitos Estabelecimento de Referência das 1ª Regional – HRL – HOSPITAL REGIONAL DO LITORAL



TAXA DE OCUPAÇÃO DE LEITOS

PARANAGUÁ

Dados atualizados: 23/10/2020



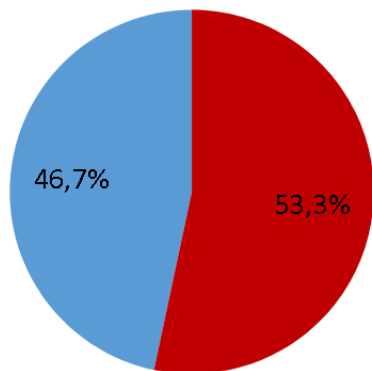
TOTAL INTERNADOS
ALA COVID-19

TOTAL 16
% 53,3%

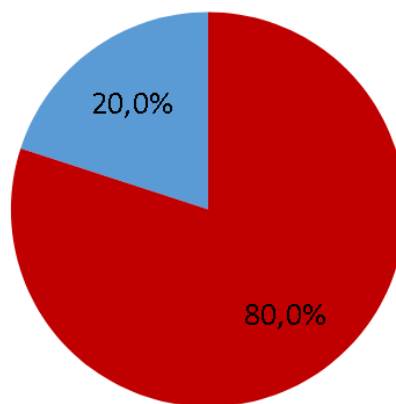


LEITOS DISPONÍVEIS
ALA COVID-19

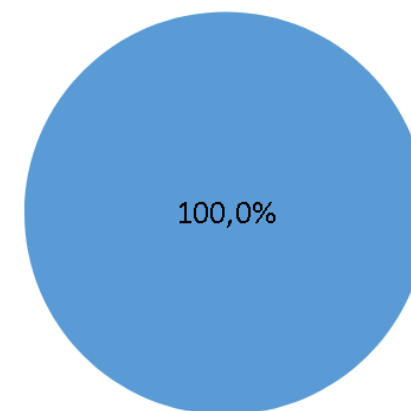
TOTAL 14
% 46,7%



● Tx. de ocupação de leitos total
● Tx. de leitos livres total



● Tx de ocupação UTI
● Tx de leitos livres UTI

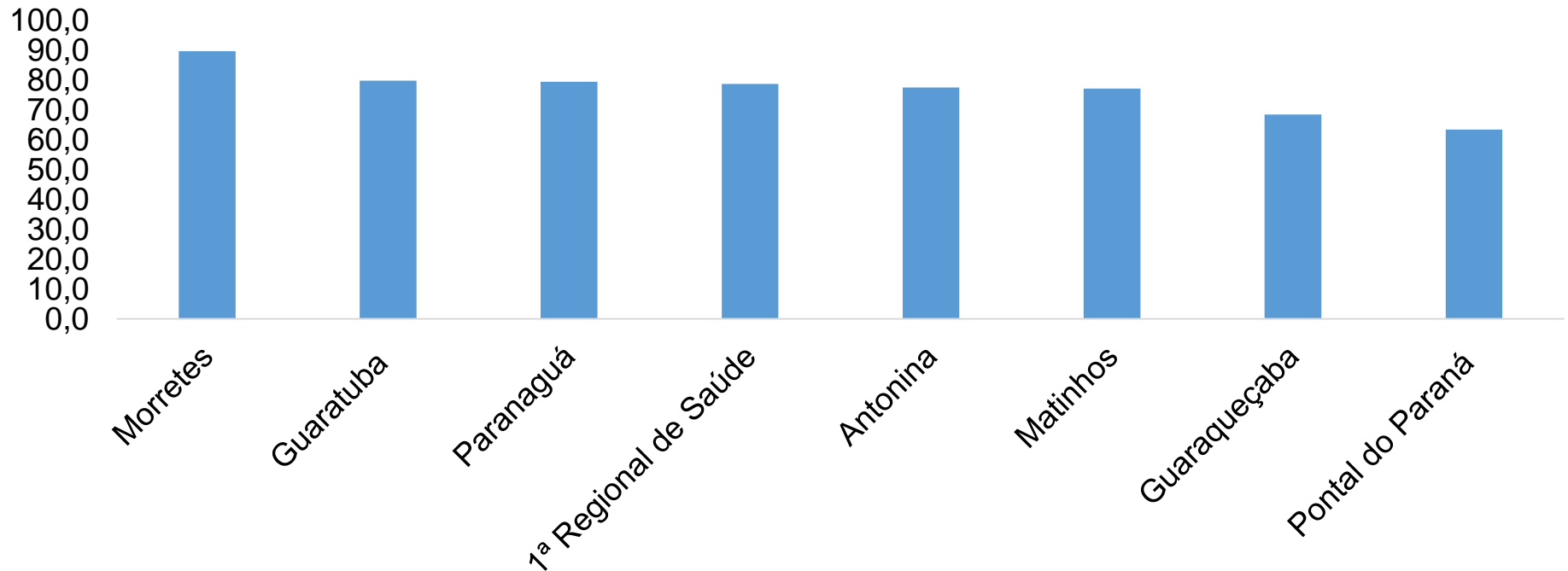


● Tx de leitos livre Enf.

*Porcentagem Corresponde total de leitos Ocupados

PROGRAMA DE APOIO INSTITUCIONAL PARA AÇÕES EXTENSIONISTAS DE PREVENÇÃO, CUIDADOS E COMBATE À PANDEMIA DO NOVO CORONAVÍRUS

COEFICIENTE DE RECUPERADOS – 1ª RS – PARANAGUÁ



*Percentual de recuperados pela população doente

PROGRAMA DE APOIO INSTITUCIONAL PARA AÇÕES EXTENSIONISTAS DE PREVENÇÃO, CUIDADOS E COMBATE À PANDEMIA DO NOVO CORONAVÍRUS

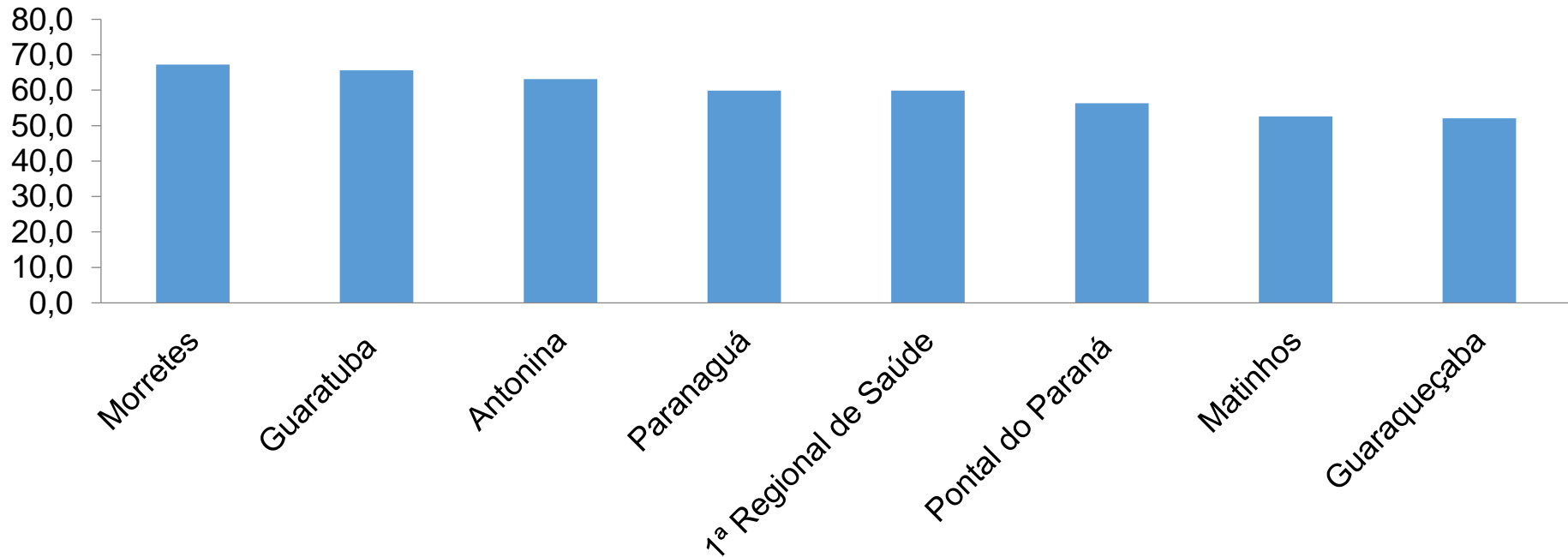
TABELA – COEFICIENTE DE RECUPERADOS – 1ª RS – PARANAGUÁ

Município	População doente	Nº recuperados	Taxa Recuperados
Morretes	504	452	89,7
Guaratuba	923	736	79,7
Paranaguá	4719	3749	79,4
1ª Regional de Saúde	7764	6107	78,7
Antonina	609	472	77,5
Matinhos	403	311	77,2
Guaraqueçaba	57	39	68,4
Pontal do Paraná	549	348	63,4

*Percentual de recuperados pela população doente

PROGRAMA DE APOIO INSTITUCIONAL PARA AÇÕES EXTENSIONISTAS DE PREVENÇÃO, CUIDADOS E COMBATE À PANDEMIA DO NOVO CORONAVÍRUS

COEFICIENTE DE MORTALIDADE – 1ª RS – PARANAGUÁ



*Coeficiente por 100 mil Habitantes

PROGRAMA DE APOIO INSTITUCIONAL PARA AÇÕES EXTENSIONISTAS DE PREVENÇÃO, CUIDADOS E COMBATE À PANDEMIA DO NOVO CORONAVÍRUS

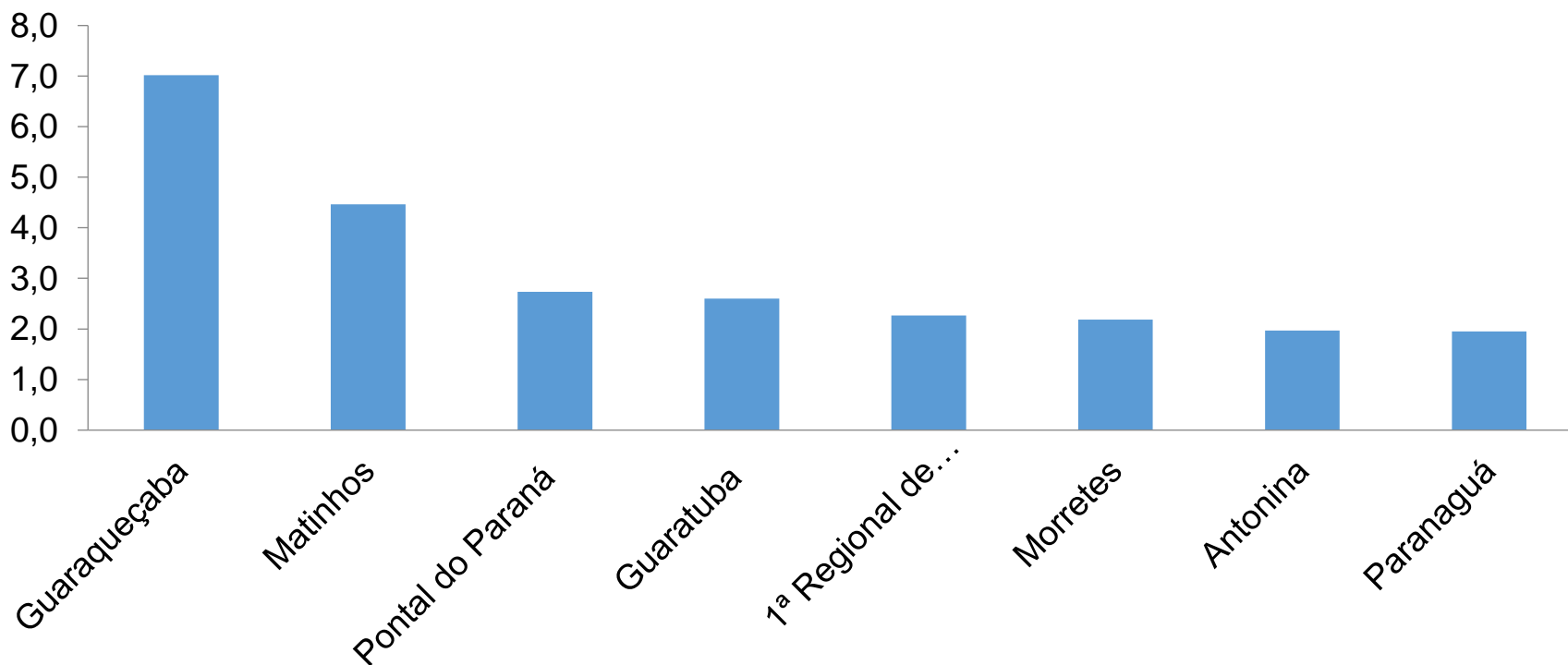
TABELA – COEFICIENTE DE MORTALIDADE – 1ª RS – PARANAGUÁ

Município	População estimada 2019	Nº óbitos	Taxa mortalidade
Morretes	16.366	11	67,2
Guaratuba	36.595	24	65,6
Antonina	19.011	12	63,1
Paranaguá	153.666	92	59,9
1ª Regional de Saúde	294.160	176	59,8
Pontal do Paraná	26.636	15	56,3
Matinhos	34.207	18	52,6
Guaraqueçaba	7.679	4	52,1

*Coeficiente por 100 mil Habitantes

PROGRAMA DE APOIO INSTITUCIONAL PARA AÇÕES EXTENSIONISTAS DE PREVENÇÃO, CUIDADOS E COMBATE À PANDEMIA DO NOVO CORONAVÍRUS

COEFICIENTE DE LETALIDADE – 1ª RS – PARANAGUÁ



*Percentual de mortes pela população doente

PROGRAMA DE APOIO INSTITUCIONAL PARA AÇÕES EXTENSIONISTAS DE PREVENÇÃO, CUIDADOS E COMBATE À PANDEMIA DO NOVO CORONAVÍRUS

TABELA – COEFICIENTE DE LETALIDADE – 1ª RS – PARANAGUÁ

Município	População doente	Nº recuperados	Taxa Recuperados
Guaraqueçaba	57	4	7,0
Matinhos	403	18	4,5
Pontal do Paraná	549	15	2,7
Guaratuba	923	24	2,6
1ª Regional de Saúde	7764	176	2,3
Morretes	504	11	2,2
Antonina	609	12	2,0
Paranaguá	4719	92	1,9

*Percentual de mortes pela população doente

PROGRAMA DE APOIO INSTITUCIONAL PARA AÇÕES EXTENSIONISTAS DE PREVENÇÃO, CUIDADOS E COMBATE À PANDEMIA DO NOVO CORONAVÍRUS

NÚMERO DE CASOS ACUMULADOS – 1ª RS – PARANAGUÁ

7.764

