

PROGRAMA DE APOIO INSTITUCIONAL PARA AÇÕES EXTENSIONISTAS DE PREVENÇÃO, CUIDADOS E COMBATE À PANDEMIA DO NOVO CORONAVÍRUS

## Censo de leitos Estabelecimento de Referência das cidades Campi respectivas



## PANORAMA

Dados atualizados: 24/09/2020



**PARANÁ**

**CASOS 168.717**

**ÓBITOS 4.237**



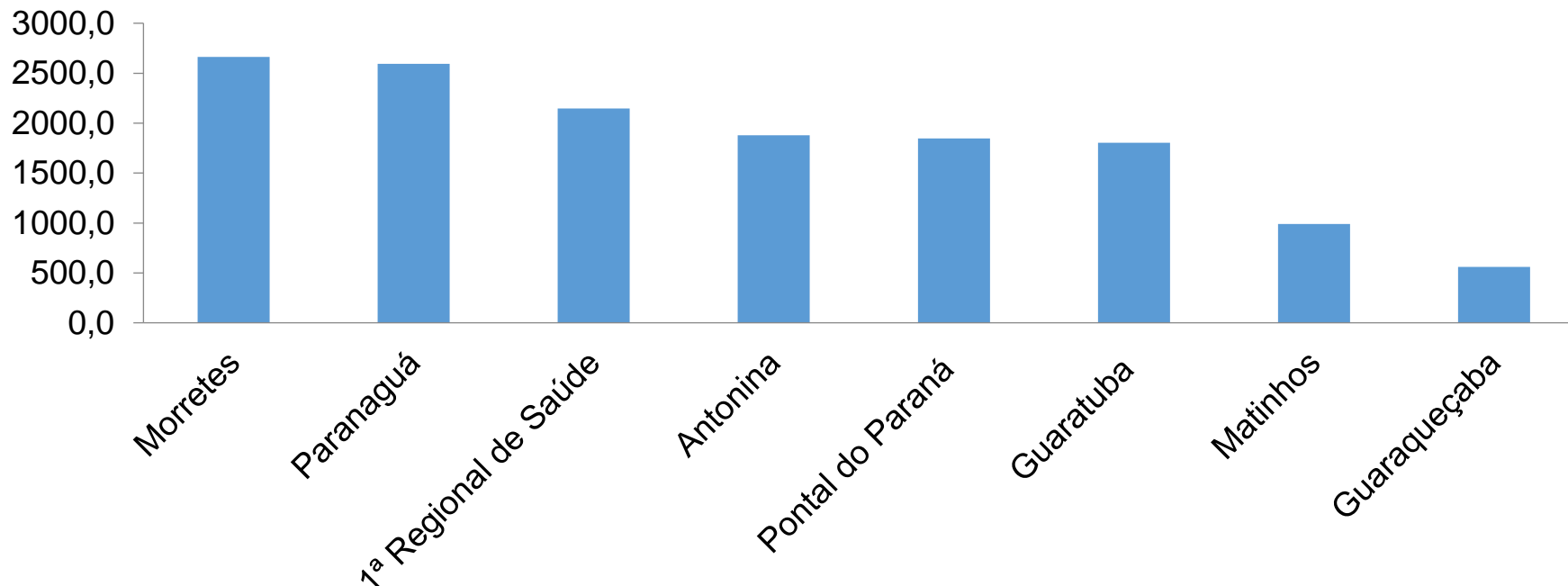
**1ª REGIONAL DE SAÚDE**

**6.314**

**145**

PROGRAMA DE APOIO INSTITUCIONAL PARA AÇÕES EXTENSIONISTAS DE PREVENÇÃO, CUIDADOS E COMBATE À PANDEMIA DO NOVO CORONAVÍRUS

## COEFICIENTE DE PREVALÊNCIAS – 1ª RS – PARANAGUÁ



\*Coeficiente por 100 mil Habitantes

PROGRAMA DE APOIO INSTITUCIONAL PARA AÇÕES EXTENSIONISTAS DE PREVENÇÃO, CUIDADOS E COMBATE À PANDEMIA DO NOVO CORONAVÍRUS

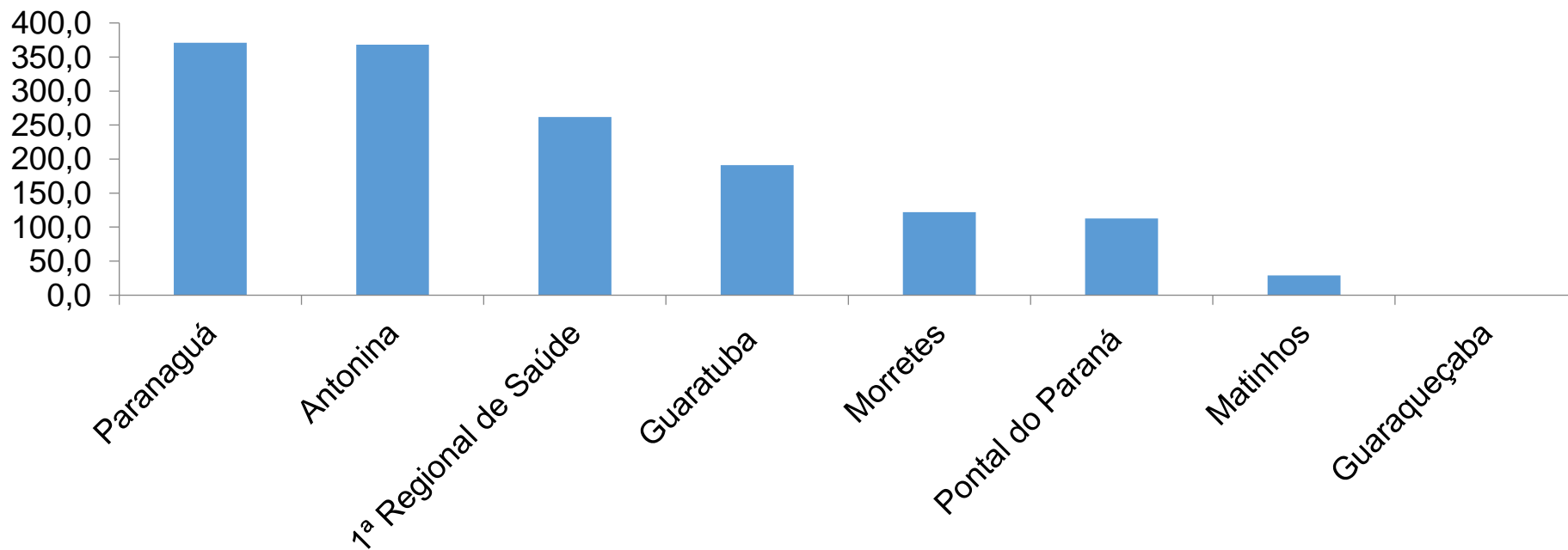
## TABELA – COEFICIENTE DE PREVALÊNCIAS – 1ª RS – PARANAGUÁ

Município	População estimada 2019	Nº Total casos	Taxa de Prevalência
Morretes	16.366	436	2664,1
Paranaguá	153.666	3987	2594,6
<b>1ª Regional de Saúde</b>	<b>294.160</b>	<b>6314</b>	<b>2146,5</b>
Antonina	19.011	357	1877,9
Pontal do Paraná	26.636	492	1847,1
Guaratuba	36.595	660	1803,5
Matinhos	34.207	339	991,0
Guaraqueçaba	7.679	43	560,0

\*Coeficiente por 100 mil Habitantes

PROGRAMA DE APOIO INSTITUCIONAL PARA AÇÕES EXTENSIONISTAS DE PREVENÇÃO, CUIDADOS E COMBATE À PANDEMIA DO NOVO CORONAVÍRUS

## COEFICIENTE DE INCIDÊNCIA – 1ª RS – PARANAGUÁ



\*Coeficiente por 1 milhão de Habitantes

PROGRAMA DE APOIO INSTITUCIONAL PARA AÇÕES EXTENSIONISTAS DE PREVENÇÃO, CUIDADOS E COMBATE À PANDEMIA DO NOVO CORONAVÍRUS

## TABELA – COEFICIENTE DE INCIDÊNCIA – 1ª RS – PARANAGUÁ

Município	População estimada 2019	Nº casos Novos	Taxa incidência
Paranaguá	153.666	57	370,9
Antonina	19.011	7	368,2
<b>1ª Regional de Saúde</b>	<b>294.160</b>	<b>77</b>	<b>261,8</b>
Guaratuba	36.595	7	191,3
Morretes	16.366	2	122,2
Pontal do Paraná	26.636	3	112,6
Matinhos	34.207	1	29,2
Guaraqueçaba	7.679	0	0,0

\*Coeficiente por 1 milhão de Habitantes

PROGRAMA DE APOIO INSTITUCIONAL PARA AÇÕES EXTENSIONISTAS DE PREVENÇÃO, CUIDADOS E COMBATE À PANDEMIA DO NOVO CORONAVÍRUS

Censo de leitos Estabelecimento de Referência das 1ª Regional – HRL – HOSPITAL REGIONAL DO LITORAL



TAXA DE OCUPAÇÃO DE LEITOS

PARANAGUÁ

Dados atualizados: 24/09/2020



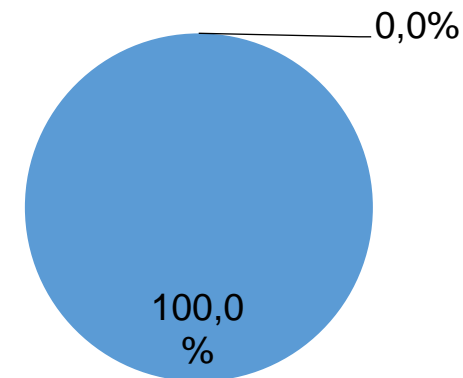
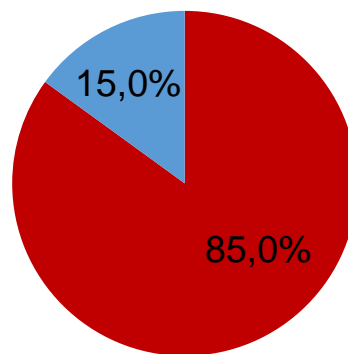
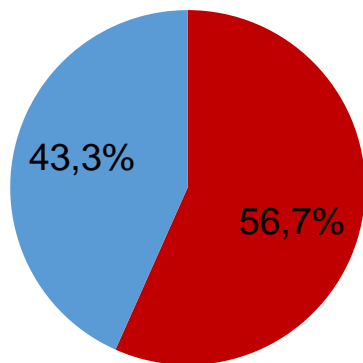
TOTAL INTERNADOS  
ALA COVID-19

TOTAL 17  
% 56,7%



LEITOS DISPONÍVEIS  
ALA COVID-19

TOTAL 13  
% 43,3%



■ Tx. de ocupação de leitos total  
■ Tx. de leitos livres total

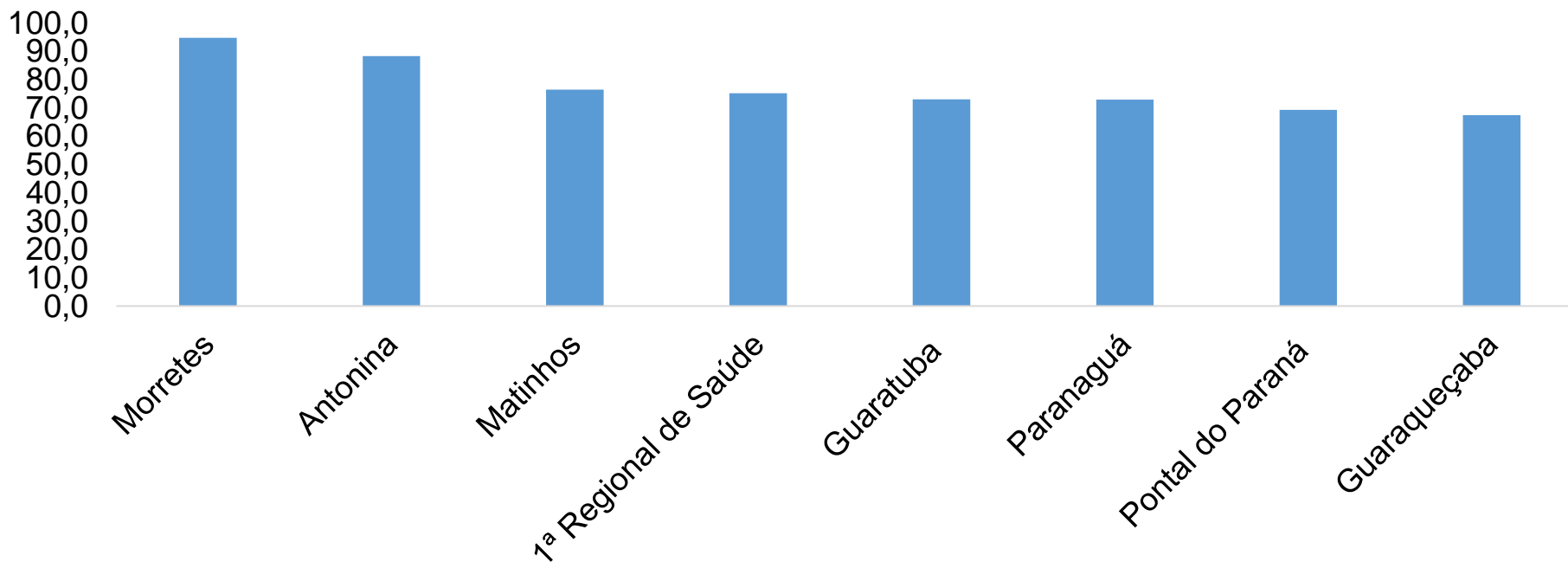
■ Tx de ocupação UTI  
■ Tx de leitos livres UTI

■ Tx de ocupação Enf.  
■ Tx de leitos livre Enf.

\*Porcentagem Corresponde total de leitos Ocupados

PROGRAMA DE APOIO INSTITUCIONAL PARA AÇÕES EXTENSIONISTAS DE PREVENÇÃO, CUIDADOS E COMBATE À PANDEMIA DO NOVO CORONAVÍRUS

## COEFICIENTE DE RECUPERADOS – 1ª RS – PARANAGUÁ



\*Percentual de recuperados pela população doente

PROGRAMA DE APOIO INSTITUCIONAL PARA AÇÕES EXTENSIONISTAS DE PREVENÇÃO, CUIDADOS E COMBATE À PANDEMIA DO NOVO CORONAVÍRUS

## TABELA – COEFICIENTE DE RECUPERADOS – 1ª RS – PARANAGUÁ

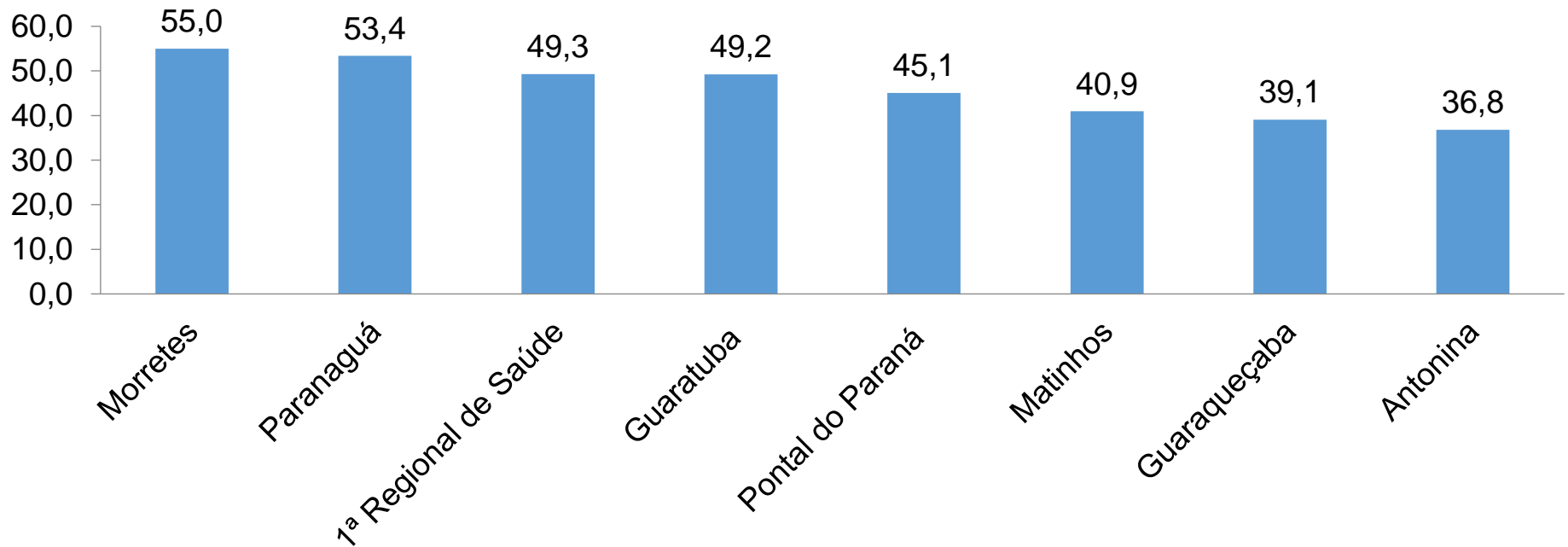
Município	População doente	Nº recuperados	Taxa Recuperados
Morretes	436	413	94,7
Antonina	357	315	88,2
Matinhos	339	259	76,4
<b>1ª Regional de Saúde</b>	<b>6314</b>	<b>4746</b>	<b>75,2</b>
Guaratuba	660	482	73,0
Paranaguá	3987	2907	72,9
Pontal do Paraná	492	341	69,3
Guaraqueçaba	43	29	67,4

\*Percentual de recuperados pela população doente



PROGRAMA DE APOIO INSTITUCIONAL PARA AÇÕES EXTENSIONISTAS DE PREVENÇÃO, CUIDADOS E COMBATE À PANDEMIA DO NOVO CORONAVÍRUS

## COEFICIENTE DE MORTALIDADE – 1ª RS – PARANAGUÁ



\*Coeficiente por 100 mil Habitantes

PROGRAMA DE APOIO INSTITUCIONAL PARA AÇÕES EXTENSIONISTAS DE PREVENÇÃO, CUIDADOS E COMBATE À PANDEMIA DO NOVO CORONAVÍRUS

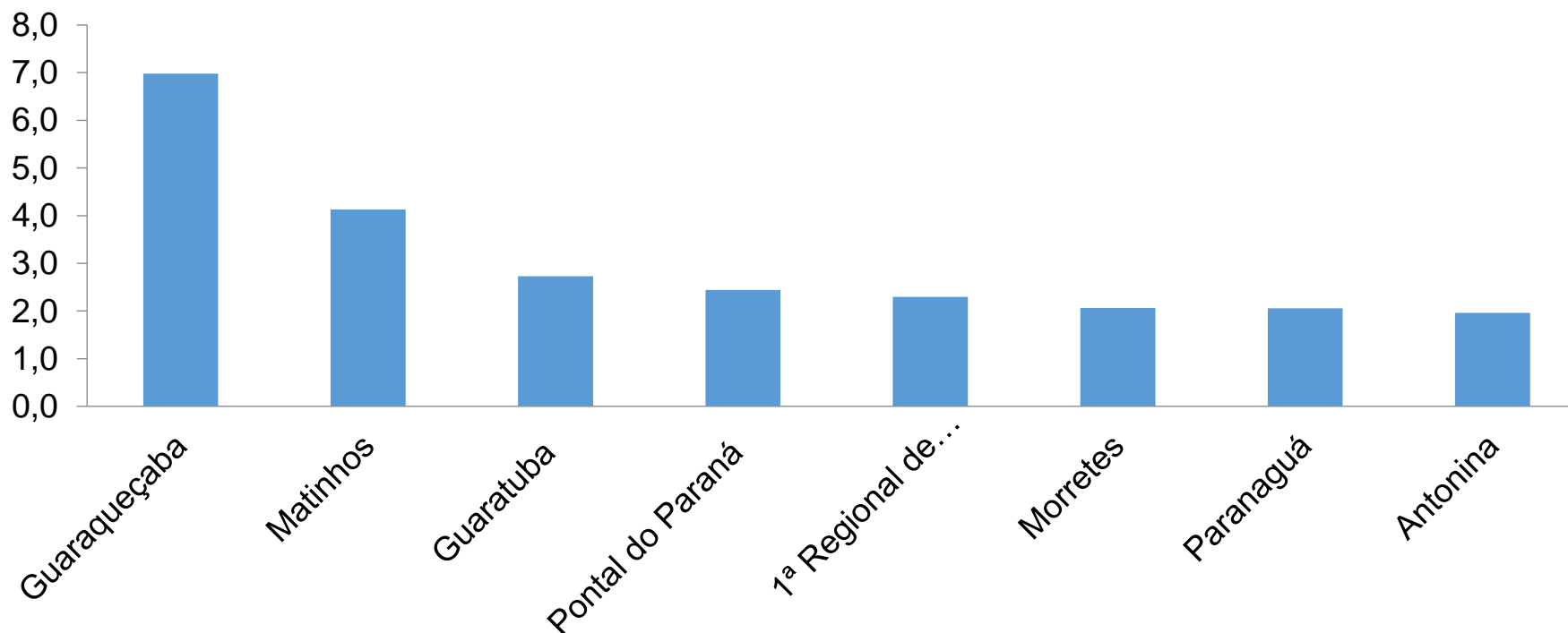
## TABELA – COEFICIENTE DE MORTALIDADE – 1ª RS – PARANAGUÁ

Município	População estimada 2019	Nº óbitos	Taxa mortalidade
Morretes	16.366	9	55,0
Paranaguá	153.666	82	53,4
<b>1ª Regional de Saúde</b>	<b>294.160</b>	<b>145</b>	<b>49,3</b>
Guaratuba	36.595	18	49,2
Pontal do Paraná	26.636	12	45,1
Matinhos	34.207	14	40,9
Guaraqueçaba	7.679	3	39,1
Antonina	19.011	7	36,8

\*Coeficiente por 100 mil Habitantes

PROGRAMA DE APOIO INSTITUCIONAL PARA AÇÕES EXTENSIONISTAS DE PREVENÇÃO, CUIDADOS E COMBATE À PANDEMIA DO NOVO CORONAVÍRUS

## COEFICIENTE DE LETALIDADE – 1ª RS – PARANAGUÁ



\*Percentual de mortes pela população doente

PROGRAMA DE APOIO INSTITUCIONAL PARA AÇÕES EXTENSIONISTAS DE PREVENÇÃO, CUIDADOS E COMBATE À PANDEMIA DO NOVO CORONAVÍRUS

## TABELA – COEFICIENTE DE LETALIDADE – 1ª RS – PARANAGUÁ

Município	População doente	Nº recuperados	Taxa Recuperados
Guaraqueçaba	43	3	7,0
Matinhos	339	14	4,1
Guaratuba	660	18	2,7
Pontal do Paraná	492	12	2,4
<b>1ª Regional de Saúde</b>	<b>6314</b>	<b>145</b>	<b>2,3</b>
Morretes	436	9	2,1
Paranaguá	3987	82	2,1
Antonina	357	7	2,0

\*Percentual de mortes pela população doente

PROGRAMA DE APOIO INSTITUCIONAL PARA AÇÕES EXTENSIONISTAS DE PREVENÇÃO, CUIDADOS E COMBATE À PANDEMIA DO NOVO CORONAVÍRUS

## NÚMERO DE CASOS ACUMULADOS – 1ª RS – PARANAGUÁ

6.314

