

PROGRAMA DE APOIO INSTITUCIONAL PARA AÇÕES EXTENSIONISTAS DE PREVENÇÃO, CUIDADOS E COMBATE À PANDEMIA DO NOVO CORONAVÍRUS

Censo de leitos Estabelecimento de Referência das cidades Campi respectivas



PANORAMA

Dados atualizados: 22/11/2020



PARANÁ

CASOS 253.143

ÓBITOS 5.801



1ª REGIONAL DE SAÚDE

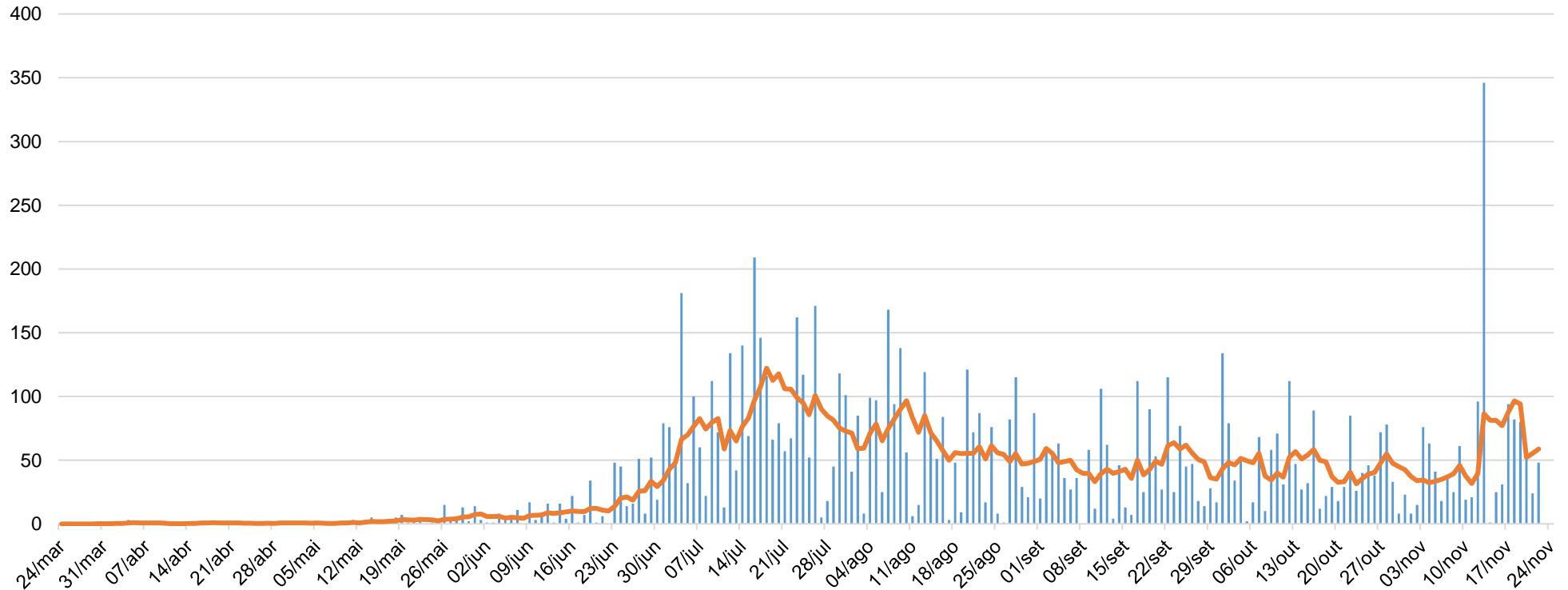
9.169

200

PROGRAMA DE APOIO INSTITUCIONAL PARA AÇÕES EXTENSIONISTAS DE PREVENÇÃO, CUIDADOS E COMBATE À PANDEMIA DO NOVO CORONAVÍRUS

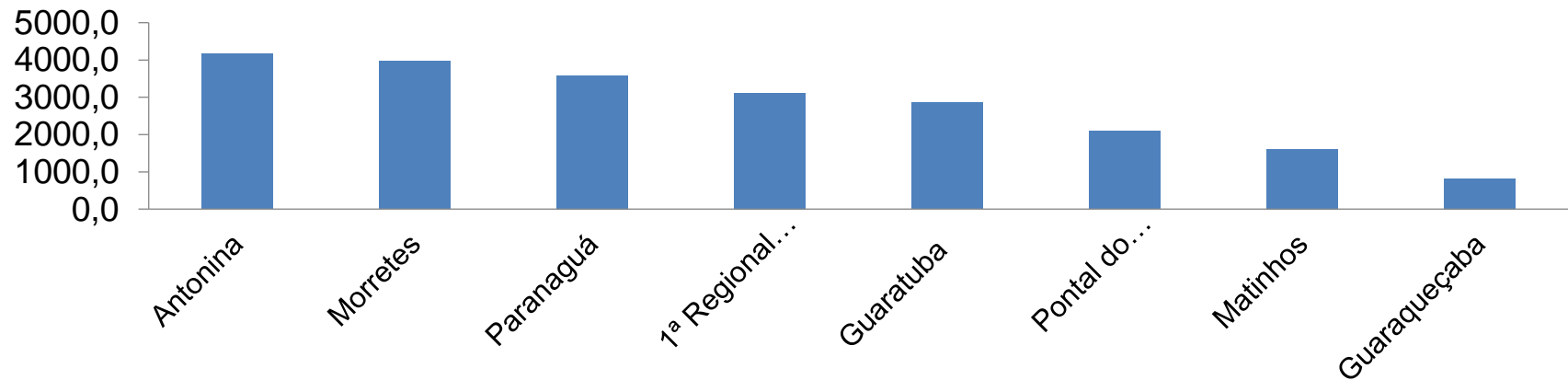
MÉDIA MÓVEL DE CASOS POR DIA – 1ª RS PARANAGUÁ

Média Móvel de 7 dias: 58



PROGRAMA DE APOIO INSTITUCIONAL PARA AÇÕES EXTENSIONISTAS DE PREVENÇÃO, CUIDADOS E COMBATE À PANDEMIA DO NOVO CORONAVÍRUS

COEFICIENTE DE PREVALÊNCIAS – 1ª RS – PARANAGUÁ



*Coeficiente por 100 mil Habitantes

PROGRAMA DE APOIO INSTITUCIONAL PARA AÇÕES EXTENSIONISTAS DE PREVENÇÃO, CUIDADOS E COMBATE À PANDEMIA DO NOVO CORONAVÍRUS

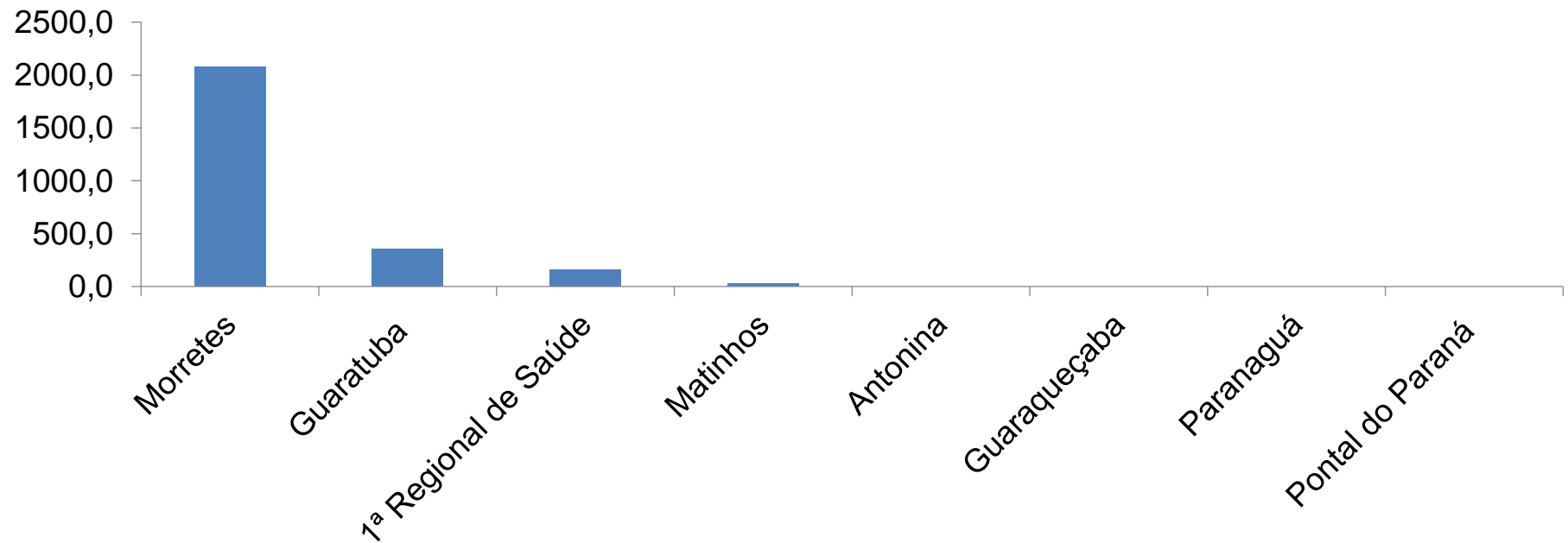
TABELA – COEFICIENTE DE PREVALÊNCIAS – 1ª RS – PARANAGUÁ

| Município | População estimada 2019 | Nº Total casos | Taxa de Prevalência |
|-----------------------------|-------------------------|----------------|---------------------|
| Antonina | 19.011 | 791 | 4160,7 |
| Morretes | 16.366 | 651 | 3977,8 |
| Paranaguá | 153.666 | 5509 | 3585,0 |
| 1ª Regional de Saúde | 294.160 | 9169 | 3117,0 |
| Guaratuba | 36.595 | 1045 | 2855,6 |
| Pontal do Paraná | 26.636 | 558 | 2094,9 |
| Matinhos | 34.207 | 552 | 1613,7 |
| Guaraqueçaba | 7.679 | 63 | 820,4 |

*Coeficiente por 100 mil Habitantes

PROGRAMA DE APOIO INSTITUCIONAL PARA AÇÕES EXTENSIONISTAS DE PREVENÇÃO, CUIDADOS E COMBATE À PANDEMIA DO NOVO CORONAVÍRUS

COEFICIENTE DE INCIDÊNCIA – 1ª RS – PARANAGUÁ



*Coeficiente por 1 milhão de Habitantes

PROGRAMA DE APOIO INSTITUCIONAL PARA AÇÕES EXTENSIONISTAS DE PREVENÇÃO, CUIDADOS E COMBATE À PANDEMIA DO NOVO CORONAVÍRUS

TABELA – COEFICIENTE DE INCIDÊNCIA – 1ª RS – PARANAGUÁ

| Município | População estimada 2019 | Nº casos Novos | Taxa incidência |
|-----------------------------|-------------------------|----------------|-----------------|
| Morretes | 16.366 | 34 | 2077,5 |
| Guaratuba | 36.595 | 13 | 355,2 |
| 1ª Regional de Saúde | 294.160 | 48 | 163,2 |
| Matinhos | 34.207 | 1 | 29,2 |
| Antonina | 19.011 | 0 | 0,0 |
| Guaraqueçaba | 7.679 | 0 | 0,0 |
| Paranaguá | 153.666 | 0 | 0,0 |
| Pontal do Paraná | 26.636 | 0 | 0,0 |

*Coeficiente por 1 milhão de Habitantes

PROGRAMA DE APOIO INSTITUCIONAL PARA AÇÕES EXTENSIONISTAS DE PREVENÇÃO, CUIDADOS E COMBATE À PANDEMIA DO NOVO CORONAVÍRUS

Censo de leitos Estabelecimento de Referência das 1ª Regional – HRL – HOSPITAL REGIONAL DO LITORAL



TAXA DE OCUPAÇÃO DE LEITOS

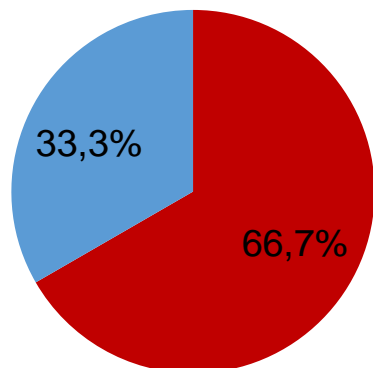
PARANAGUÁ

Dados atualizados: 22/11/2020



TOTAL INTERNADOS
ALA COVID-19

TOTAL 20
% 66,7%

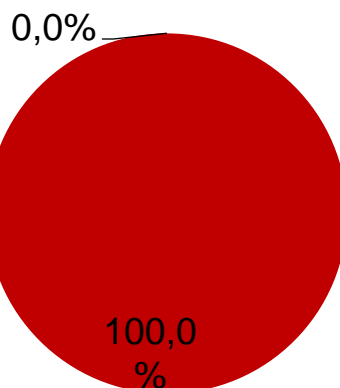


■ Tx. de ocupação de leitos total
■ Tx. de leitos livres total

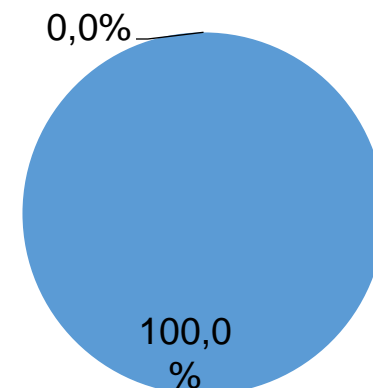


LEITOS DISPONÍVEIS
ALA COVID-19

TOTAL 10
% 33,3%



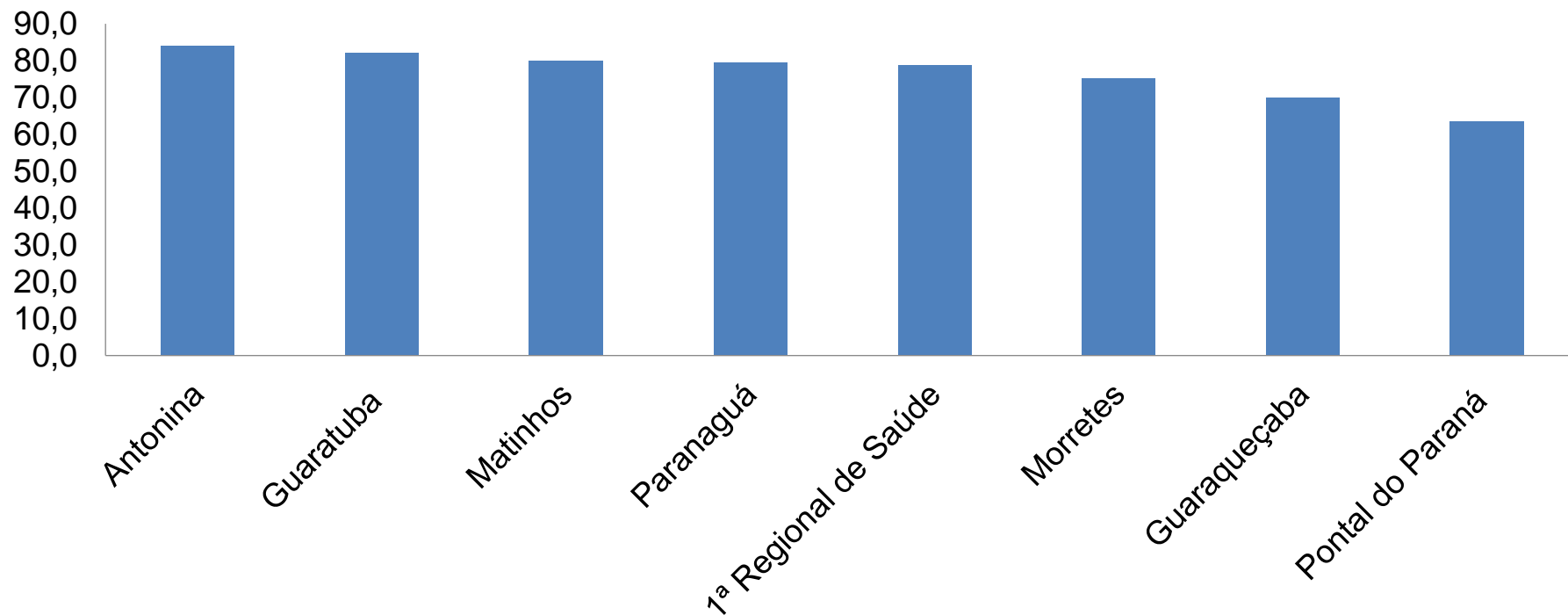
■ Tx de ocupação UTI
■ Tx de leitos livres UTI



■ Tx de ocupação Enf.
■ Tx de leitos livre Enf.

PROGRAMA DE APOIO INSTITUCIONAL PARA AÇÕES EXTENSIONISTAS DE PREVENÇÃO, CUIDADOS E COMBATE À PANDEMIA DO NOVO CORONAVÍRUS

COEFICIENTE DE RECUPERADOS – 1ª RS – PARANAGUÁ



*Percentual de recuperados pela população doente

PROGRAMA DE APOIO INSTITUCIONAL PARA AÇÕES EXTENSIONISTAS DE PREVENÇÃO, CUIDADOS E COMBATE À PANDEMIA DO NOVO CORONAVÍRUS

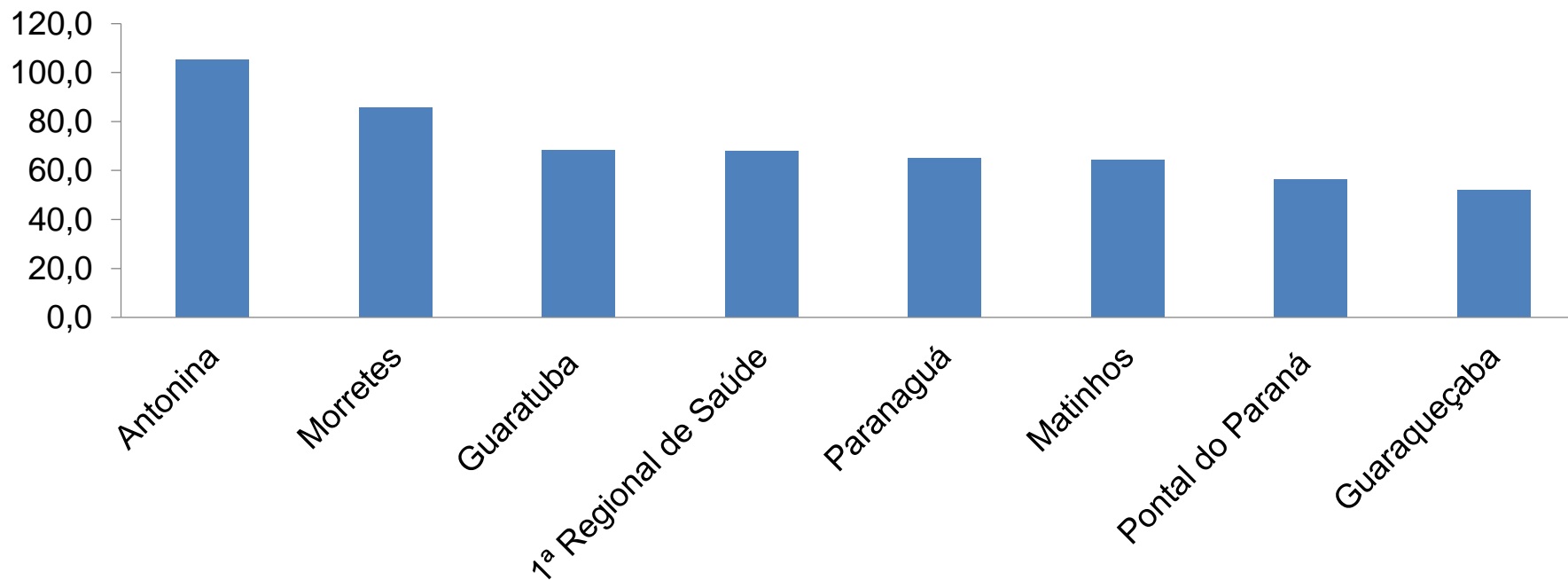
TABELA – COEFICIENTE DE RECUPERADOS – 1ª RS – PARANAGUÁ

| Município | População doente | Nº recuperados | Taxa Recuperados |
|-----------------------------|------------------|----------------|------------------|
| Antonina | 791 | 664 | 83,9 |
| Guaratuba | 1045 | 858 | 82,1 |
| Matinhos | 552 | 441 | 79,9 |
| Paranaguá | 5509 | 4376 | 79,4 |
| 1ª Regional de Saúde | 9169 | 7226 | 78,8 |
| Morretes | 651 | 489 | 75,1 |
| Guaraqueçaba | 63 | 44 | 69,8 |
| Pontal do Paraná | 558 | 354 | 63,4 |

*Percentual de recuperados pela população doente

PROGRAMA DE APOIO INSTITUCIONAL PARA AÇÕES EXTENSIONISTAS DE PREVENÇÃO, CUIDADOS E COMBATE À PANDEMIA DO NOVO CORONAVÍRUS

COEFICIENTE DE MORTALIDADE – 1ª RS – PARANAGUÁ



*Coeficiente por 100 mil Habitantes

PROGRAMA DE APOIO INSTITUCIONAL PARA AÇÕES EXTENSIONISTAS DE PREVENÇÃO, CUIDADOS E COMBATE À PANDEMIA DO NOVO CORONAVÍRUS

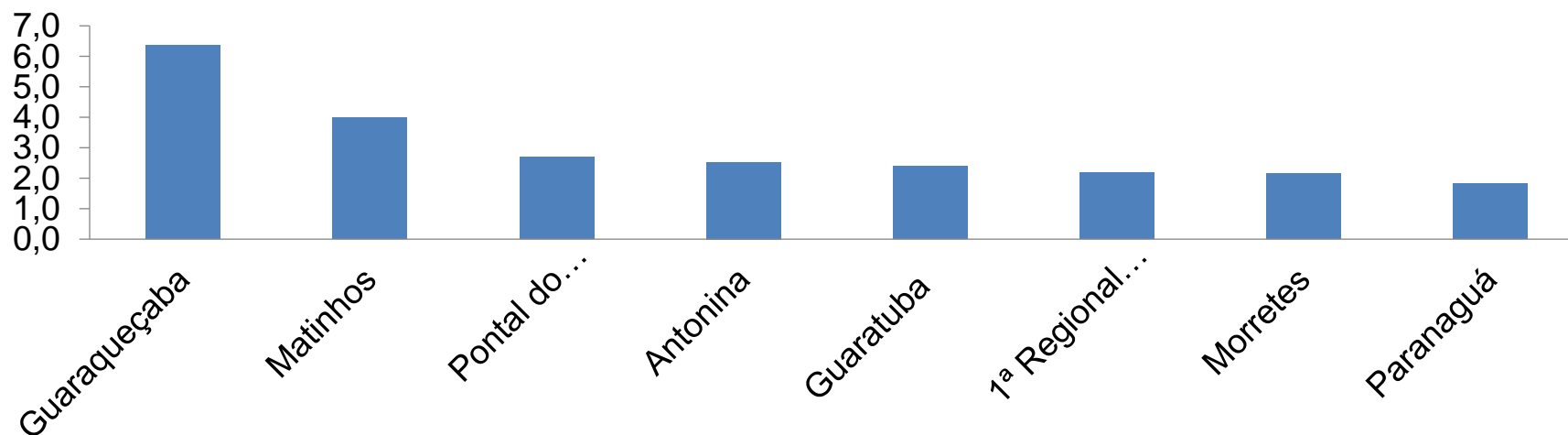
TABELA – COEFICIENTE DE MORTALIDADE – 1ª RS – PARANAGUÁ

| Município | População estimada 2019 | Nº óbitos | Taxa mortalidade |
|-----------------------------|-------------------------|------------|------------------|
| Antonina | 19.011 | 20 | 105,2 |
| Morretes | 16.366 | 14 | 85,5 |
| Guaratuba | 36.595 | 25 | 68,3 |
| 1ª Regional de Saúde | 294.160 | 200 | 68,0 |
| Paranaguá | 153.666 | 100 | 65,1 |
| Matinhos | 34.207 | 22 | 64,3 |
| Pontal do Paraná | 26.636 | 15 | 56,3 |
| Guaraqueçaba | 7.679 | 4 | 52,1 |

*Coeficiente por 100 mil Habitantes

PROGRAMA DE APOIO INSTITUCIONAL PARA AÇÕES EXTENSIONISTAS DE PREVENÇÃO, CUIDADOS E COMBATE À PANDEMIA DO NOVO CORONAVÍRUS

COEFICIENTE DE LETALIDADE – 1ª RS – PARANAGUÁ



*Percentual de mortes pela população doente

PROGRAMA DE APOIO INSTITUCIONAL PARA AÇÕES EXTENSIONISTAS DE PREVENÇÃO, CUIDADOS E COMBATE À PANDEMIA DO NOVO CORONAVÍRUS

TABELA – COEFICIENTE DE LETALIDADE – 1ª RS – PARANAGUÁ

| Município | População doente | Nº recuperados | Taxa Recuperados |
|-----------------------------|------------------|----------------|------------------|
| Guaraqueçaba | 63 | 4 | 6,3 |
| Matinhos | 552 | 22 | 4,0 |
| Pontal do Paraná | 558 | 15 | 2,7 |
| Antonina | 791 | 20 | 2,5 |
| Guaratuba | 1045 | 25 | 2,4 |
| 1ª Regional de Saúde | 9169 | 200 | 2,2 |
| Morretes | 651 | 14 | 2,2 |
| Paranaguá | 5509 | 100 | 1,8 |

*Percentual de mortes pela população doente

PROGRAMA DE APOIO INSTITUCIONAL PARA AÇÕES EXTENSIONISTAS DE PREVENÇÃO, CUIDADOS E COMBATE À PANDEMIA DO NOVO CORONAVÍRUS

NÚMERO DE CASOS ACUMULADOS – 1ª RS – PARANAGUÁ

9.169

