

PROGRAMA DE APOIO INSTITUCIONAL PARA AÇÕES EXTENSIONISTAS DE PREVENÇÃO, CUIDADOS E COMBATE À PANDEMIA DO NOVO CORONAVÍRUS

Censo de leitos Estabelecimento de Referência das cidades Campi respectivas



**PANORAMA**

Dados atualizados: 22/10/2020



**PARANÁ**

**CASOS 202.217**

**ÓBITOS 4.998**



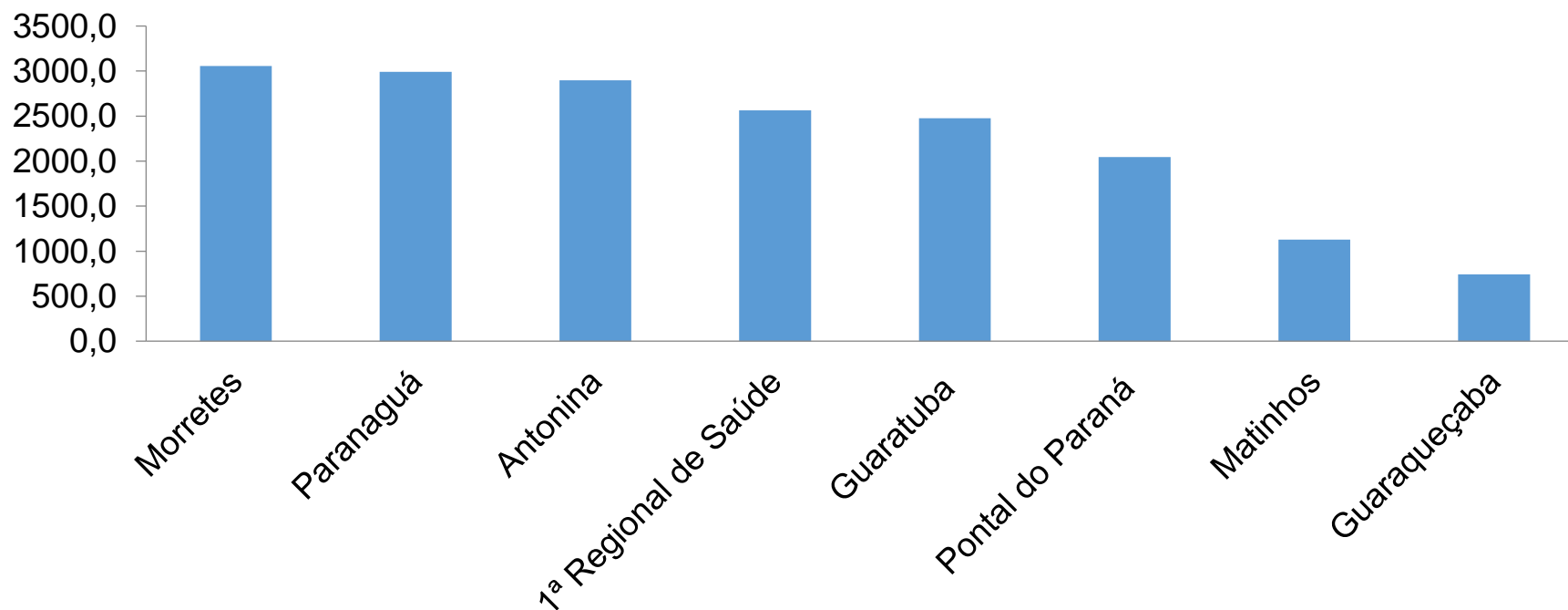
**1ª REGIONAL DE SAÚDE**

**7.542**

**176**

PROGRAMA DE APOIO INSTITUCIONAL PARA AÇÕES EXTENSIONISTAS DE PREVENÇÃO, CUIDADOS E COMBATE À PANDEMIA DO NOVO CORONAVÍRUS

## COEFICIENTE DE PREVALÊNCIAS – 1ª RS – PARANAGUÁ



\*Coeficiente por 100 mil Habitantes

PROGRAMA DE APOIO INSTITUCIONAL PARA AÇÕES EXTENSIONISTAS DE PREVENÇÃO, CUIDADOS E COMBATE À PANDEMIA DO NOVO CORONAVÍRUS

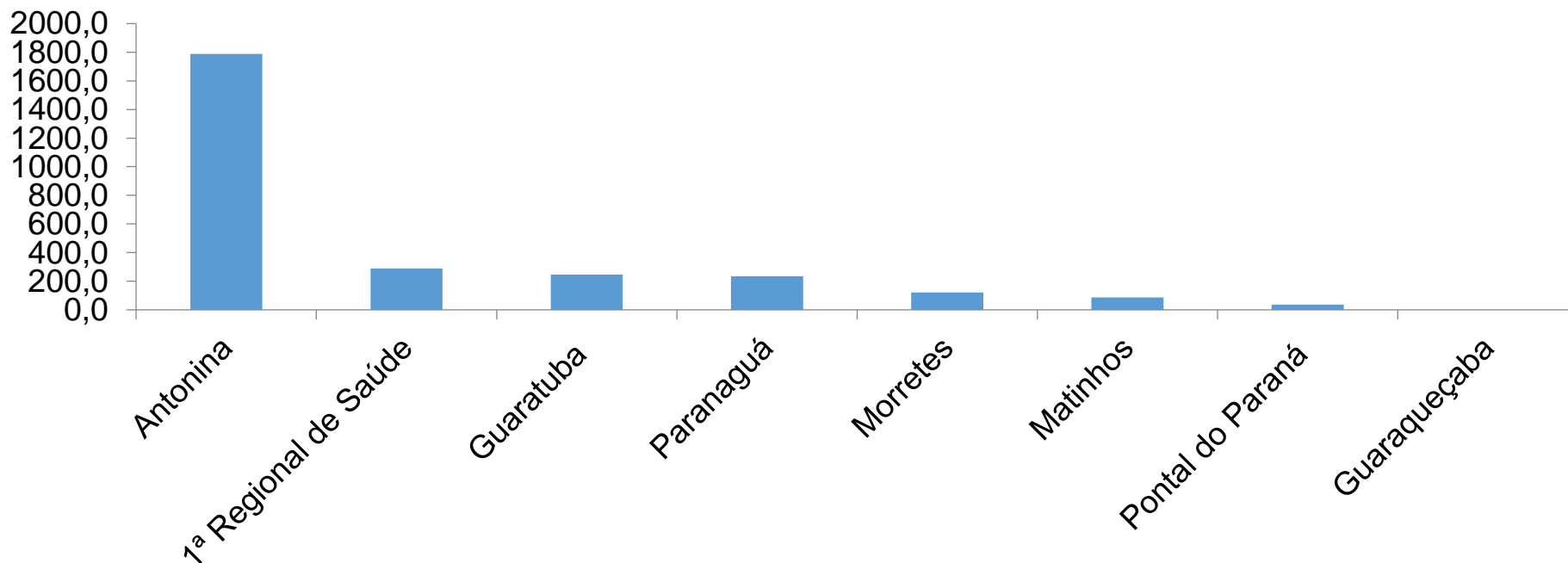
## TABELA – COEFICIENTE DE PREVALÊNCIAS – 1ª RS – PARANAGUÁ

Município	População estimada 2019	Nº Total casos	Taxa de Prevalência
Morretes	16.366	500	3055,1
Paranaguá	153.666	4597	2991,6
Antonina	19.011	551	2898,3
<b>1ª Regional de Saúde</b>	<b>294.160</b>	<b>7542</b>	<b>2563,9</b>
Guaratuba	36.595	906	2475,7
Pontal do Paraná	26.636	545	2046,1
Matinhos	34.207	386	1128,4
Guaraqueçaba	7.679	57	742,3

\*Coeficiente por 100 mil Habitantes

PROGRAMA DE APOIO INSTITUCIONAL PARA AÇÕES EXTENSIONISTAS DE PREVENÇÃO, CUIDADOS E COMBATE À PANDEMIA DO NOVO CORONAVÍRUS

## COEFICIENTE DE INCIDÊNCIA – 1ª RS – PARANAGUÁ



\*Coeficiente por 1 milhão de Habitantes

PROGRAMA DE APOIO INSTITUCIONAL PARA AÇÕES EXTENSIONISTAS DE PREVENÇÃO, CUIDADOS E COMBATE À PANDEMIA DO NOVO CORONAVÍRUS

## TABELA – COEFICIENTE DE INCIDÊNCIA – 1ª RS – PARANAGUÁ

Município	População estimada 2019	Nº casos Novos	Taxa incidência
Antonina	19.011	34	1788,4
<b>1ª Regional de Saúde</b>	<b>294.160</b>	<b>85</b>	<b>289,0</b>
Guaratuba	36.595	9	245,9
Paranaguá	153.666	36	234,3
Morretes	16.366	2	122,2
Matinhos	34.207	3	87,7
Pontal do Paraná	26.636	1	37,5
Guaraqueçaba	7.679	0	0,0

\*Coeficiente por 1 milhão de Habitantes

PROGRAMA DE APOIO INSTITUCIONAL PARA AÇÕES EXTENSIONISTAS DE PREVENÇÃO, CUIDADOS E COMBATE À PANDEMIA DO NOVO CORONAVÍRUS

Censo de leitos Estabelecimento de Referência das 1ª Regional – HRL – HOSPITAL REGIONAL DO LITORAL



TAXA DE OCUPAÇÃO DE LEITOS

PARANAGUÁ

Dados atualizados: 20/10/2020



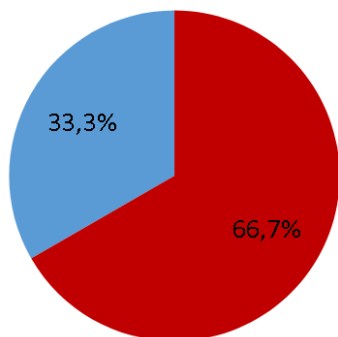
TOTAL INTERNADOS  
ALA COVID-19

TOTAL 20  
% 66,7%

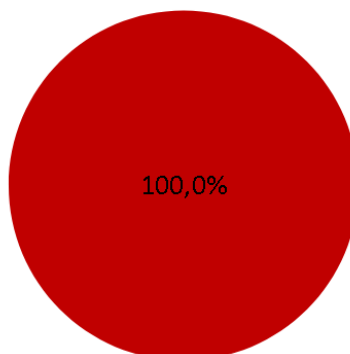


LEITOS DISPONÍVEIS  
ALA COVID-19

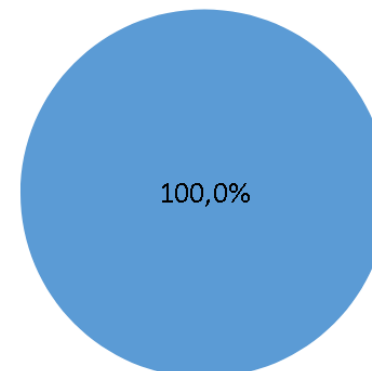
TOTAL 10  
% 33,3%



● Tx. de ocupação de leitos total  
● Tx. de leitos livres total



● Tx de ocupação UTI

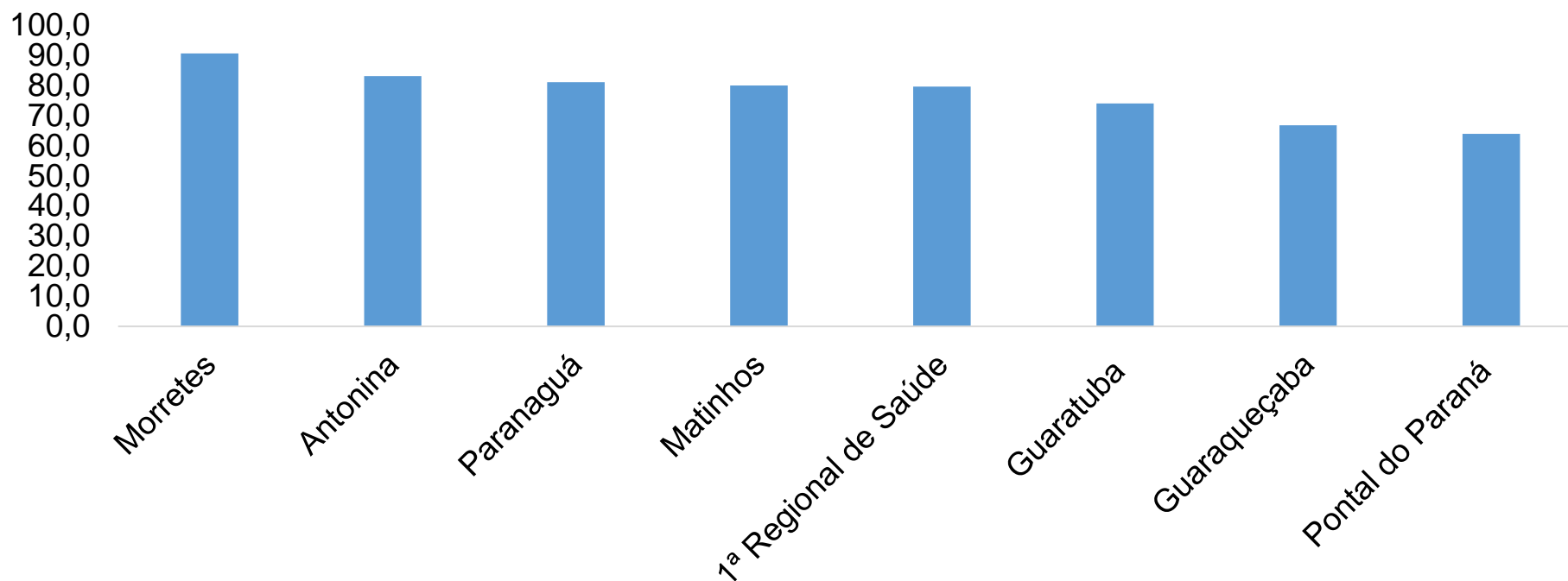


● Tx de leitos livre Enf.

\*Porcentagem Corresponde total de leitos Ocupados

PROGRAMA DE APOIO INSTITUCIONAL PARA AÇÕES EXTENSIONISTAS DE PREVENÇÃO, CUIDADOS E COMBATE À PANDEMIA DO NOVO CORONAVÍRUS

## COEFICIENTE DE RECUPERADOS – 1ª RS – PARANAGUÁ



\*Percentual de recuperados pela população doente

PROGRAMA DE APOIO INSTITUCIONAL PARA AÇÕES EXTENSIONISTAS DE PREVENÇÃO, CUIDADOS E COMBATE À PANDEMIA DO NOVO CORONAVÍRUS

## TABELA – COEFICIENTE DE RECUPERADOS – 1ª RS – PARANAGUÁ

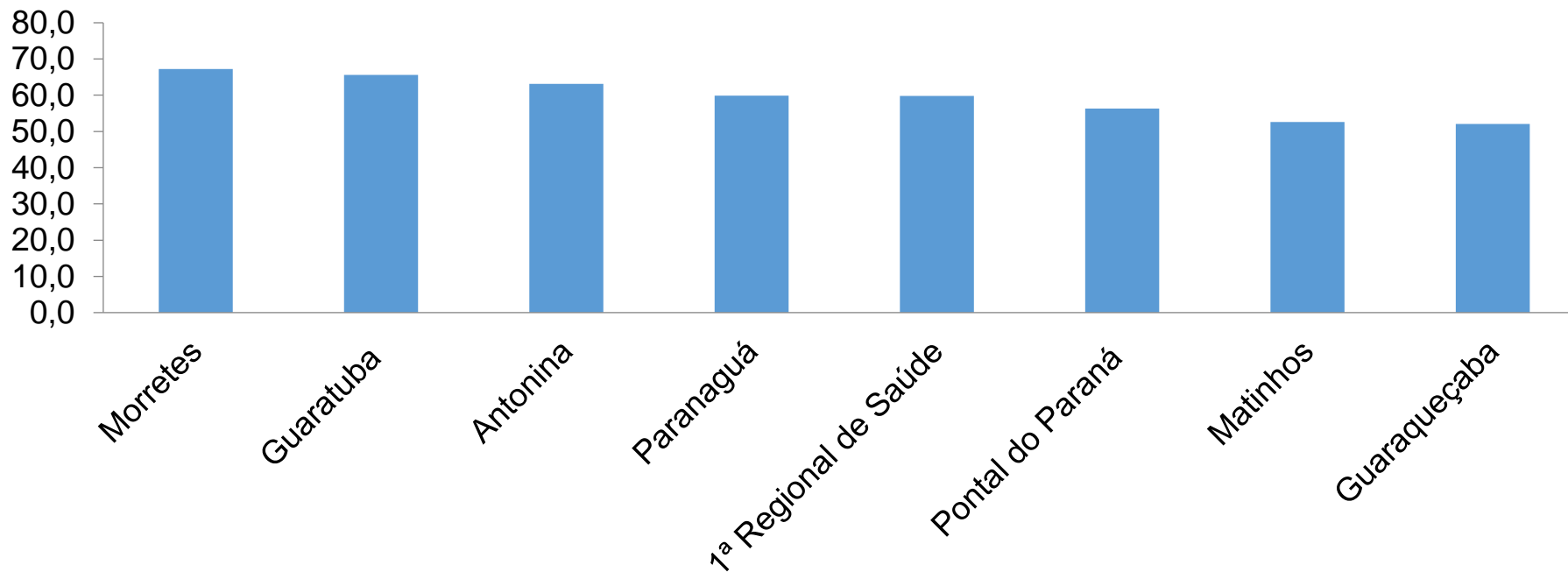
Município	População doente	Nº recuperados	Taxa Recuperados
Morretes	500	452	90,4
Antonina	551	457	82,9
Paranaguá	4597	3719	80,9
Matinhos	386	308	79,8
<b>1ª Regional de Saúde</b>	<b>7542</b>	<b>5991</b>	<b>79,4</b>
Guaratuba	906	669	73,8
Guaraqueçaba	57	38	66,7
Pontal do Paraná	545	348	63,9

\*Percentual de recuperados pela população doente



PROGRAMA DE APOIO INSTITUCIONAL PARA AÇÕES EXTENSIONISTAS DE PREVENÇÃO, CUIDADOS E COMBATE À PANDEMIA DO NOVO CORONAVÍRUS

## COEFICIENTE DE MORTALIDADE – 1ª RS – PARANAGUÁ



\*Coeficiente por 100 mil Habitantes

PROGRAMA DE APOIO INSTITUCIONAL PARA AÇÕES EXTENSIONISTAS DE PREVENÇÃO, CUIDADOS E COMBATE À PANDEMIA DO NOVO CORONAVÍRUS

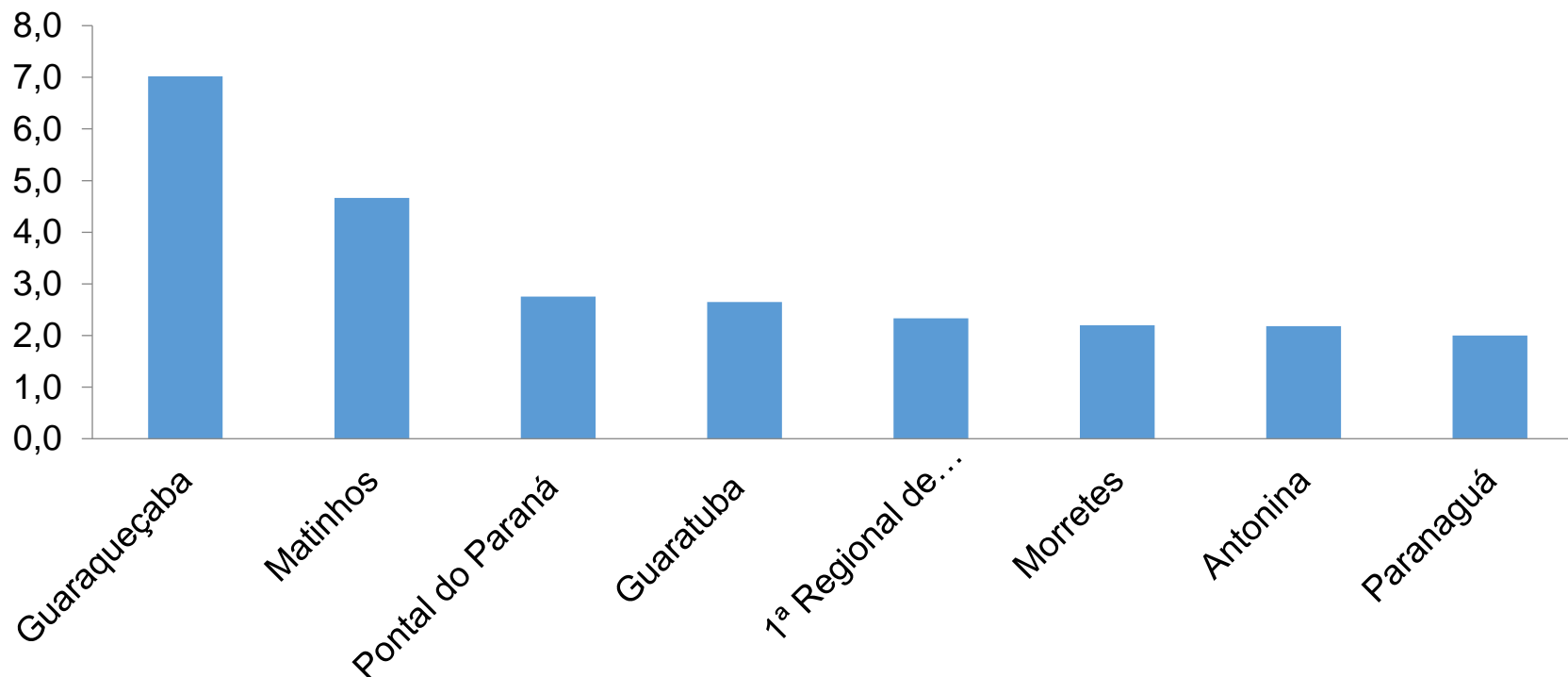
## TABELA – COEFICIENTE DE MORTALIDADE – 1ª RS – PARANAGUÁ

Município	População estimada 2019	Nº óbitos	Taxa mortalidade
Morretes	16.366	11	67,2
Guaratuba	36.595	24	65,6
Antonina	19.011	12	63,1
Paranaguá	153.666	92	59,9
<b>1ª Regional de Saúde</b>	<b>294.160</b>	<b>176</b>	<b>59,8</b>
Pontal do Paraná	26.636	15	56,3
Matinhos	34.207	18	52,6
Guaraqueçaba	7.679	4	52,1

\*Coeficiente por 100 mil Habitantes

PROGRAMA DE APOIO INSTITUCIONAL PARA AÇÕES EXTENSIONISTAS DE PREVENÇÃO, CUIDADOS E COMBATE À PANDEMIA DO NOVO CORONAVÍRUS

## COEFICIENTE DE LETALIDADE – 1ª RS – PARANAGUÁ



\*Percentual de mortes pela população doente

PROGRAMA DE APOIO INSTITUCIONAL PARA AÇÕES EXTENSIONISTAS DE PREVENÇÃO, CUIDADOS E COMBATE À PANDEMIA DO NOVO CORONAVÍRUS

## TABELA – COEFICIENTE DE LETALIDADE – 1ª RS – PARANAGUÁ

Município	População doente	Nº recuperados	Taxa Recuperados
Guaraqueçaba	57	4	7,0
Matinhos	386	18	4,7
Pontal do Paraná	545	15	2,8
Guaratuba	906	24	2,6
<b>1ª Regional de Saúde</b>	<b>7542</b>	<b>176</b>	<b>2,3</b>
Morretes	500	11	2,2
Antonina	551	12	2,2
Paranaguá	4597	92	2,0

\*Percentual de mortes pela população doente

PROGRAMA DE APOIO INSTITUCIONAL PARA AÇÕES EXTENSIONISTAS DE PREVENÇÃO, CUIDADOS E COMBATE À PANDEMIA DO NOVO CORONAVÍRUS

## NÚMERO DE CASOS ACUMULADOS – 1ª RS – PARANAGUÁ

