

PROGRAMA DE APOIO INSTITUCIONAL PARA AÇÕES EXTENSIONISTAS DE PREVENÇÃO, CUIDADOS E COMBATE À PANDEMIA DO NOVO CORONAVÍRUS

Censo de leitos Estabelecimento de Referência das cidades Campi respectivas



**PANORAMA**

Dados atualizados: 20/08/2020



**PARANÁ**

**CASOS 111.014**

**ÓBITOS 2.861**



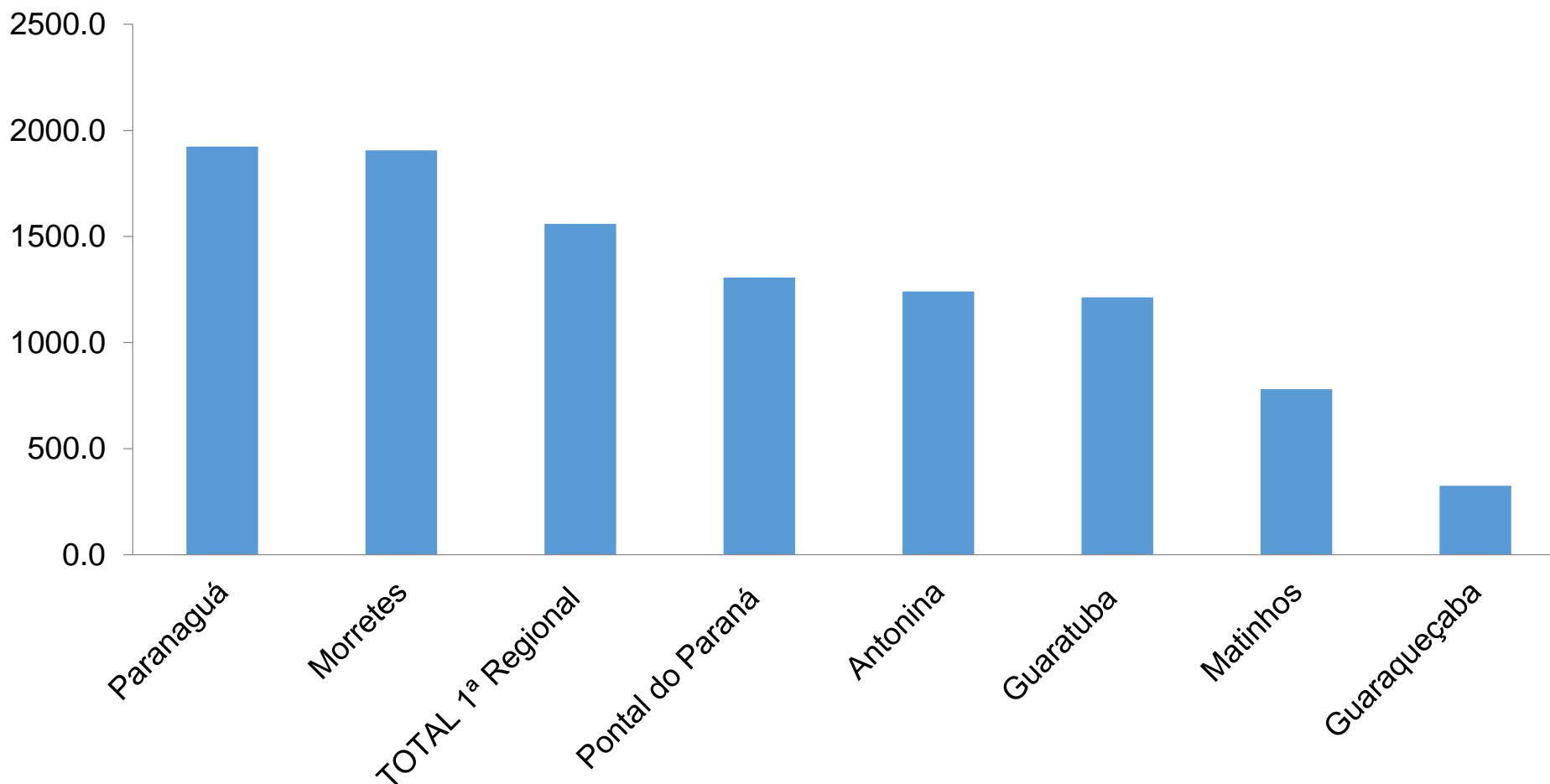
**1ª REGIONAL DE SAÚDE**

**4589**

**102**

PROGRAMA DE APOIO INSTITUCIONAL PARA AÇÕES EXTENSIONISTAS DE PREVENÇÃO, CUIDADOS E COMBATE À PANDEMIA DO NOVO CORONAVÍRUS

## COEFICIENTE DE PREVALÊNCIAS – 1ª RS – PARANAGUÁ



\*Coeficiente por 1 milhão de Habitantes

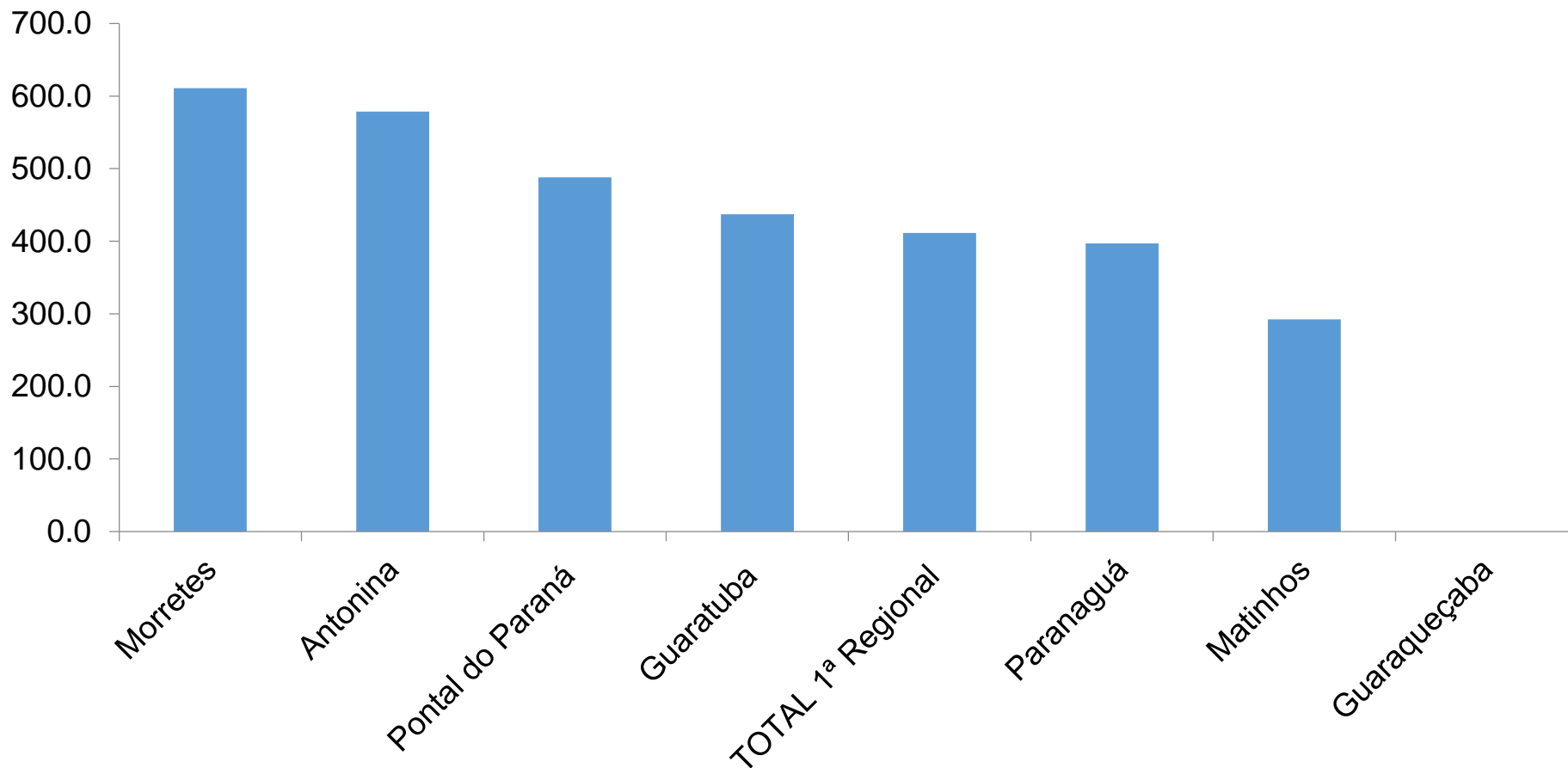
PROGRAMA DE APOIO INSTITUCIONAL PARA AÇÕES EXTENSIONISTAS DE PREVENÇÃO, CUIDADOS E COMBATE À PANDEMIA DO NOVO CORONAVÍRUS

## TABELA – COEFICIENTE DE PREVALÊNCIAS – 1ª RS – PARANAGUÁ

Município	População estimada 2019	Nº Total casos	Taxa de Prevalência
Paranaguá	153,666	2957	1924.3
Morretes	16,366	312	1906.4
<b>TOTAL 1ª Regional</b>	<b>294,160</b>	<b>4589</b>	<b>1560.0</b>
Pontal do Paraná	26,636	348	1306.5
Antonina	19,011	236	1241.4
Guaratuba	36,595	444	1213.3
Matinhos	34,207	267	780.5
Guaraqueçaba	7,679	25	325.6

PROGRAMA DE APOIO INSTITUCIONAL PARA AÇÕES EXTENSIONISTAS DE PREVENÇÃO, CUIDADOS E COMBATE À PANDEMIA DO NOVO CORONAVÍRUS

## COEFICIENTE DE INCIDÊNCIA – 1ª RS – PARANAGUÁ



\*Coeficiente por 1 milhão de Habitantes

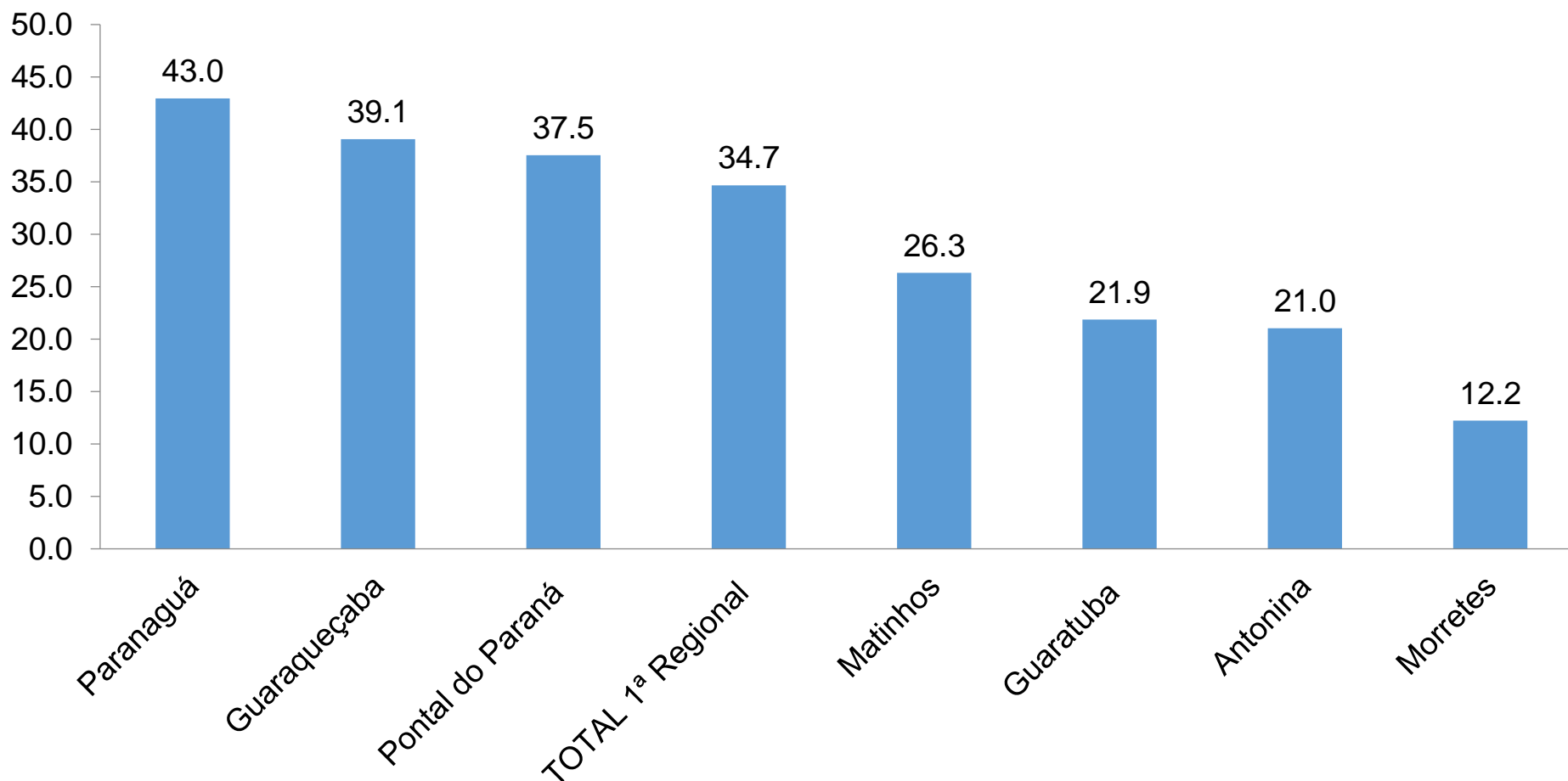
PROGRAMA DE APOIO INSTITUCIONAL PARA AÇÕES EXTENSIONISTAS DE PREVENÇÃO, CUIDADOS E COMBATE À PANDEMIA DO NOVO CORONAVÍRUS

## TABELA – COEFICIENTE DE INCIDÊNCIA – 1ª RS – PARANAGUÁ

Município	População estimada 2019	Nº casos Novos	Taxa incidência
Morretes	16,366	10	611.0
Antonina	19,011	11	578.6
Pontal do Paraná	26,636	13	488.1
Guaratuba	36,595	16	437.2
<b>TOTAL 1ª Regional</b>	<b>294,160</b>	<b>121</b>	<b>411.3</b>
Paranaguá	153,666	61	397.0
Matinhos	34,207	10	292.3
Guaraqueçaba	7,679	0	0.0

PROGRAMA DE APOIO INSTITUCIONAL PARA AÇÕES EXTENSIONISTAS DE PREVENÇÃO, CUIDADOS E COMBATE À PANDEMIA DO NOVO CORONAVÍRUS

## COEFICIENTE DE MORTALIDADE – 1ª RS – PARANAGUÁ



\*Coeficiente por 1 milhão de Habitantes

PROGRAMA DE APOIO INSTITUCIONAL PARA AÇÕES EXTENSIONISTAS DE PREVENÇÃO, CUIDADOS E COMBATE À PANDEMIA DO NOVO CORONAVÍRUS

## TABELA – COEFICIENTE DE MORTALIDADE – 1ª RS – PARANAGUÁ

Município	População estimada 2019	Nº óbitos	Taxa mortalidade
Paranaguá	153,666	66	43.0
Guaraqueçaba	7,679	3	39.1
Pontal do Paraná	26,636	10	37.5
<b>TOTAL 1ª Regional</b>	<b>294,160</b>	<b>102</b>	<b>34.7</b>
Matinhos	34,207	9	26.3
Guaratuba	36,595	8	21.9
Antonina	19,011	4	21.0
Morretes	16,366	2	12.2

PROGRAMA DE APOIO INSTITUCIONAL PARA AÇÕES EXTENSIONISTAS DE PREVENÇÃO, CUIDADOS E COMBATE À PANDEMIA DO NOVO CORONAVÍRUS

Censo de leitos Estabelecimento de Referência das 1ª Regional – HRL – HOSPITAL REGIONAL DO LITORAL



TAXA DE OCUPAÇÃO DE LEITOS

PARANAGUÁ

Dados atualizados: 20/08/2020



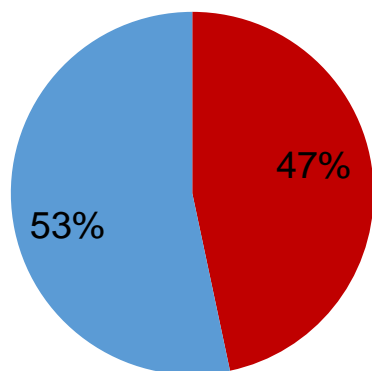
TOTAL INTERNADOS  
ALA COVID-19

TOTAL 14  
% 47%

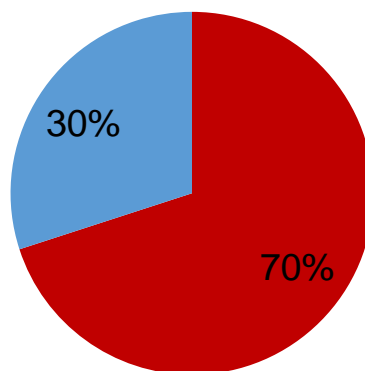


LEITOS DISPONÍVEIS  
ALA COVID-19

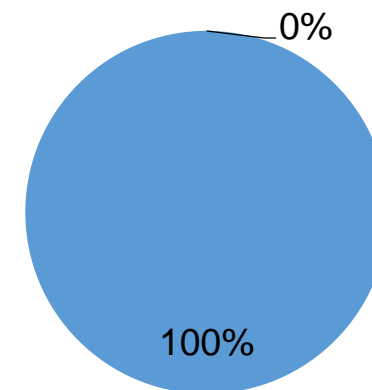
TOTAL 16  
% 53%



■ Tx. de ocupação de leitos total  
■ Tx. de leitos livres total



■ Tx de ocupação UTI  
■ Tx de leitos livres UTI

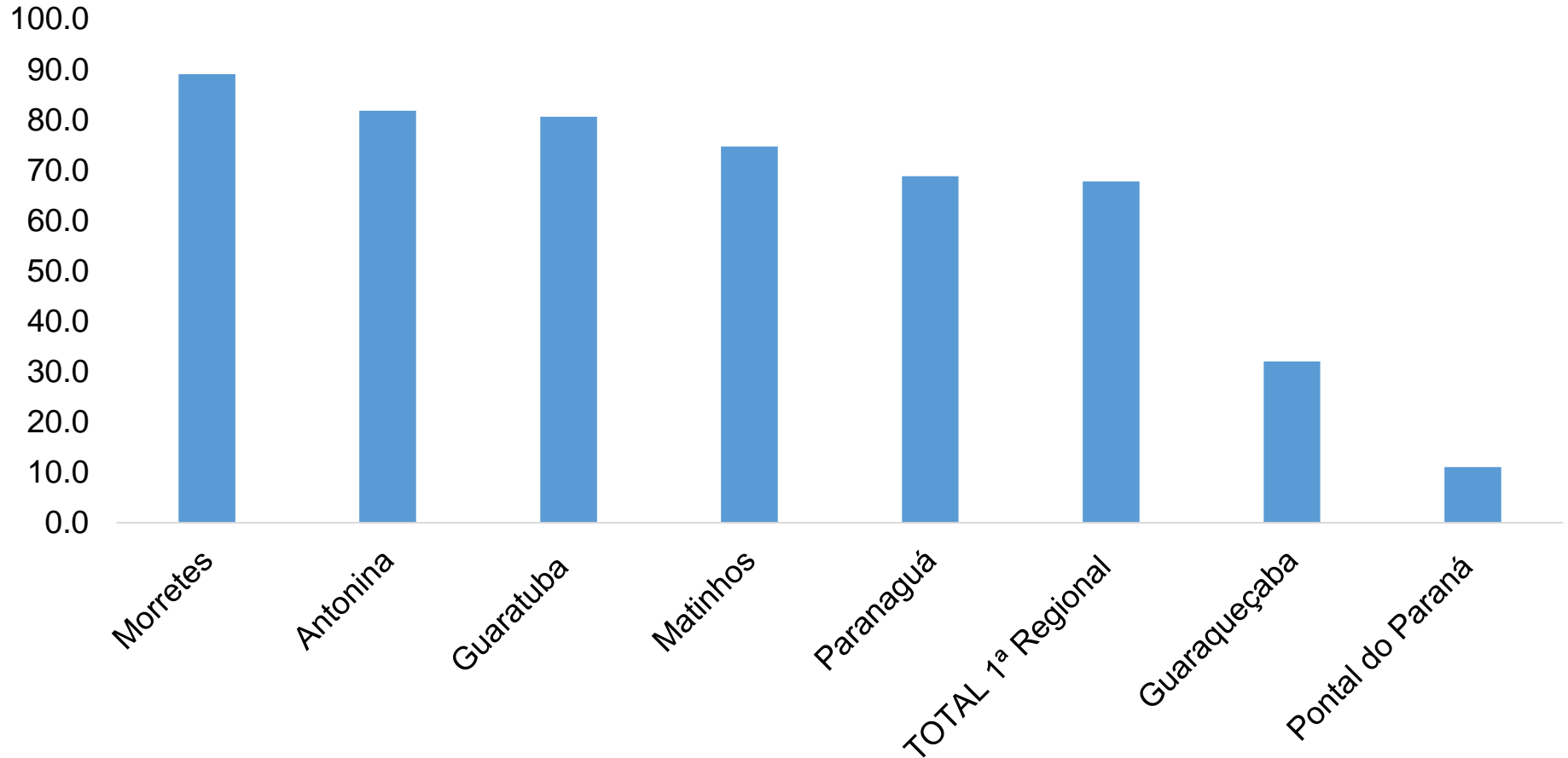


■ Tx de ocupação Enf.  
■ Tx de leitos livre Enf.



PROGRAMA DE APOIO INSTITUCIONAL PARA AÇÕES EXTENSIONISTAS DE PREVENÇÃO, CUIDADOS E COMBATE À PANDEMIA DO NOVO CORONAVÍRUS

## COEFICIENTE DE RECUPERADOS – 1ª RS – PARANAGUÁ



\*Coeficiente por 1 milhão de Habitantes

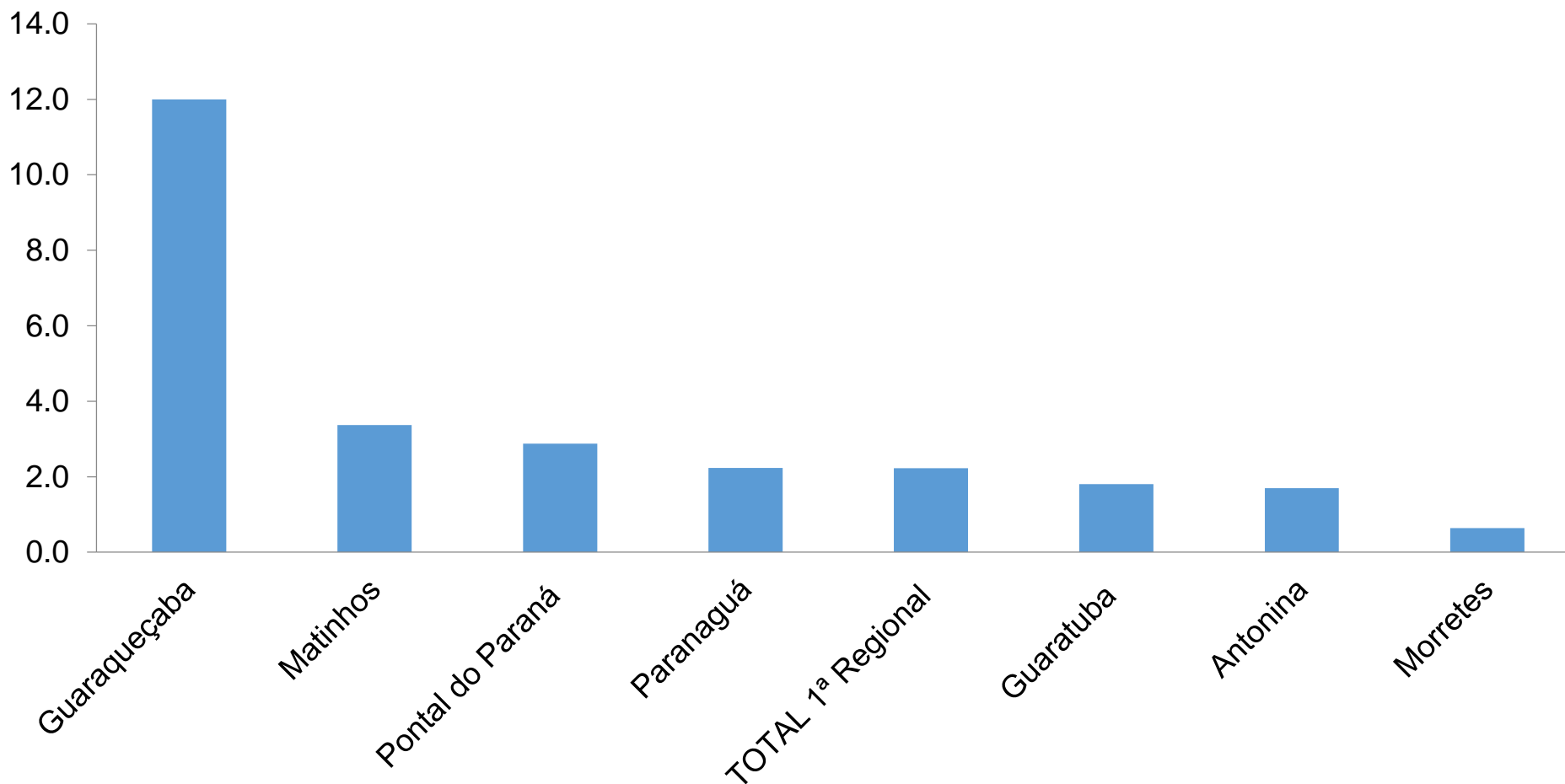
PROGRAMA DE APOIO INSTITUCIONAL PARA AÇÕES EXTENSIONISTAS DE PREVENÇÃO, CUIDADOS E COMBATE À PANDEMIA DO NOVO CORONAVÍRUS

## TABELA – COEFICIENTE DE RECUPERADOS – 1ª RS – PARANAGUÁ

Município	População doente	Nº recuperados	Taxa Recuperados
Morretes	302	269	89.1
Antonina	225	184	81.8
Guaratuba	428	345	80.6
Matinhos	257	192	74.7
Paranaguá	2896	1993	68.8
<b>TOTAL 1ª Regional</b>	<b>4468</b>	<b>3028</b>	<b>67.8</b>
Guaraqueçaba	25	8	32.0
Pontal do Paraná	335	37	11.0

PROGRAMA DE APOIO INSTITUCIONAL PARA AÇÕES EXTENSIONISTAS DE PREVENÇÃO, CUIDADOS E COMBATE À PANDEMIA DO NOVO CORONAVÍRUS

## COEFICIENTE DE LETALIDADE – 1ª RS – PARANAGUÁ



\*Coeficiente por 1 milhão de Habitantes

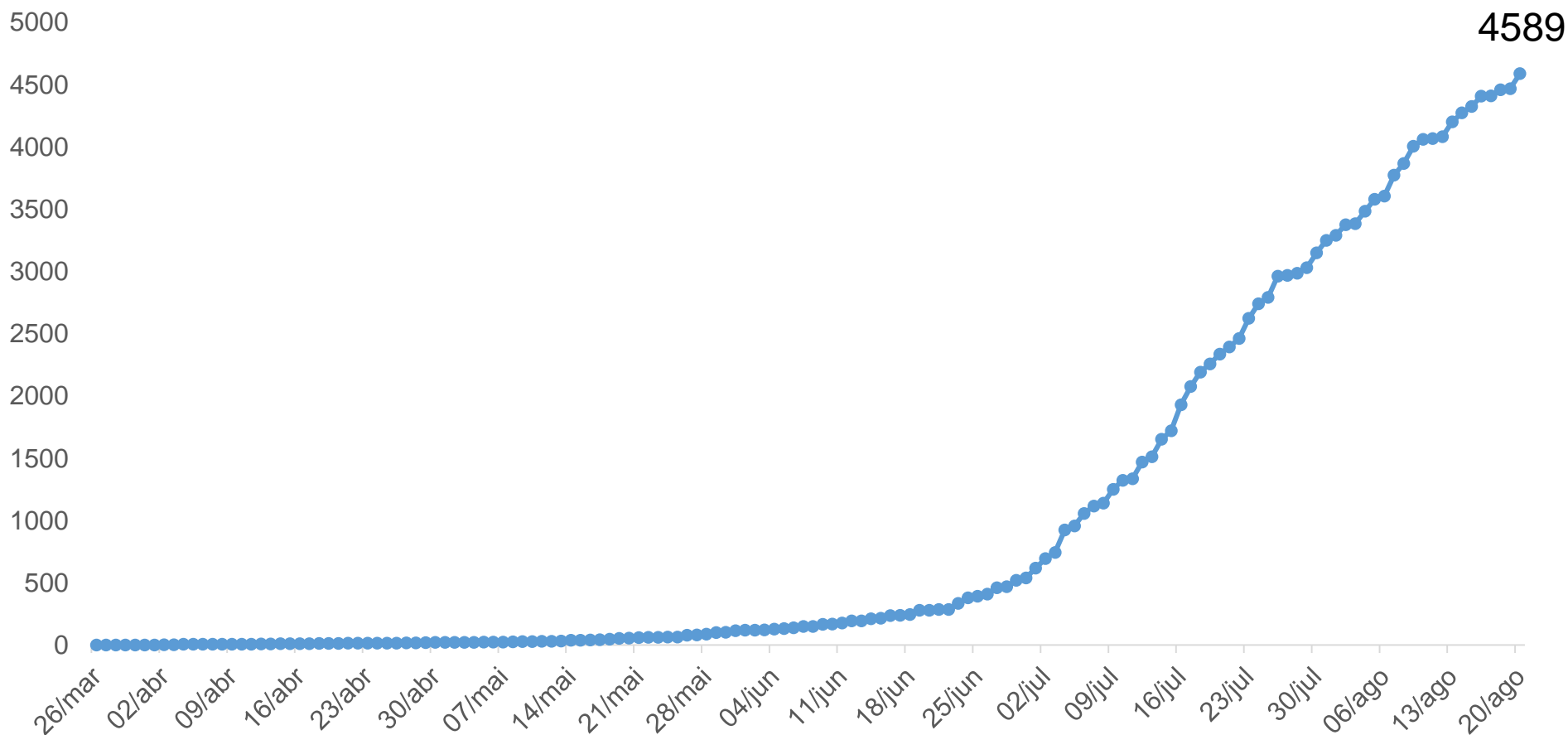
PROGRAMA DE APOIO INSTITUCIONAL PARA AÇÕES EXTENSIONISTAS DE PREVENÇÃO, CUIDADOS E COMBATE À PANDEMIA DO NOVO CORONAVÍRUS

## TABELA – COEFICIENTE DE LETALIDADE – 1ª RS – PARANAGUÁ

Município	População doente	Nº recuperados	Taxa Recuperados
Guaraqueçaba	25	3	12.0
Matinhos	267	9	3.4
Pontal do Paraná	348	10	2.9
Paranaguá	2957	66	2.2
<b>TOTAL 1ª Regional</b>	<b>4589</b>	<b>102</b>	<b>2.2</b>
Guaratuba	444	8	1.8
Antonina	236	4	1.7
Morretes	312	2	0.6

PROGRAMA DE APOIO INSTITUCIONAL PARA AÇÕES EXTENSIONISTAS DE PREVENÇÃO, CUIDADOS E COMBATE À PANDEMIA DO NOVO CORONAVÍRUS

## NÚMERO DE CASOS ACUMULADOS – 1ª RS – PARANAGUÁ



\*Coeficiente por 1 milhão de Habitantes