

PROGRAMA DE APOIO INSTITUCIONAL PARA AÇÕES EXTENSIONISTAS DE PREVENÇÃO, CUIDADOS E COMBATE À PANDEMIA DO NOVO CORONAVÍRUS

censo de leitos Estabelecimento de Referência das cidades Campi respectivas



PANORAMA

Dados atualizados: 16/09/2020



PARANÁ

CASOS 155.661

ÓBITOS 3.928



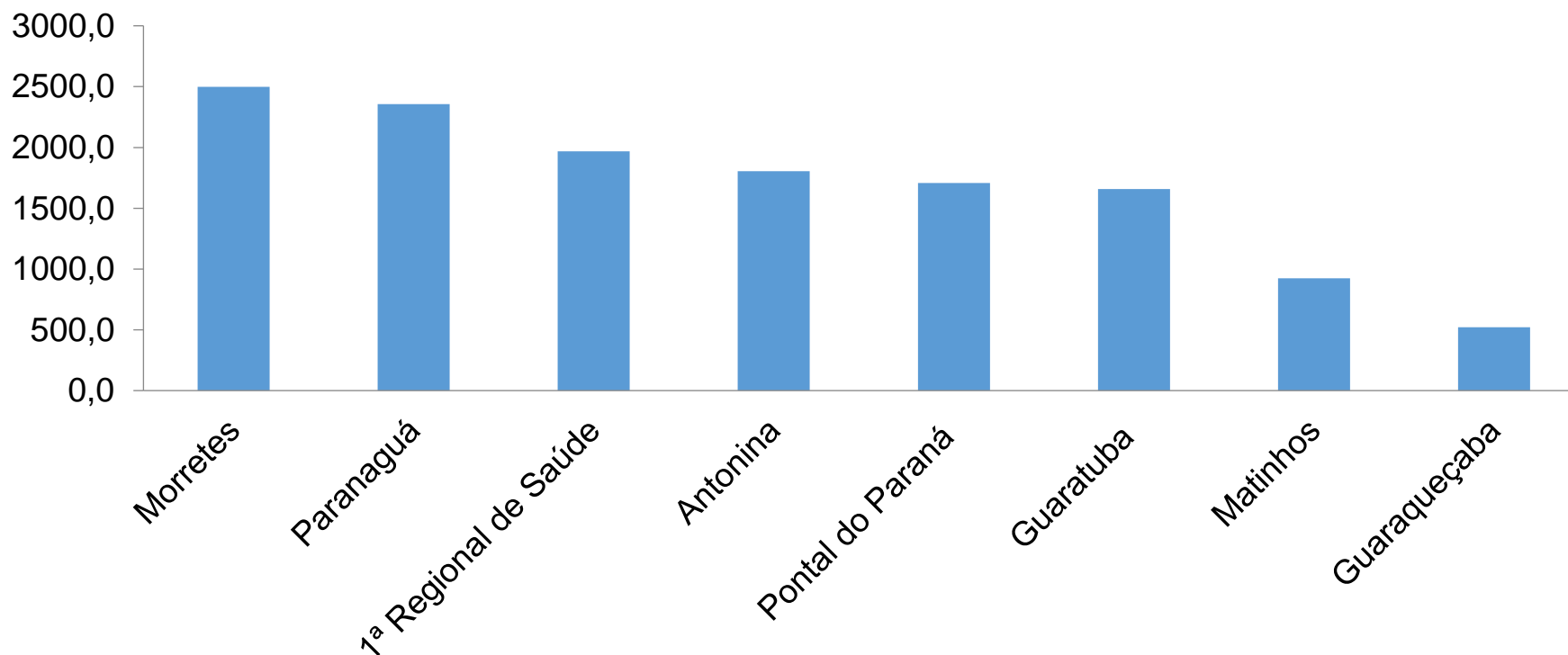
1ª REGIONAL DE SAÚDE

5.790

135

PROGRAMA DE APOIO INSTITUCIONAL PARA AÇÕES EXTENSIONISTAS DE PREVENÇÃO, CUIDADOS E COMBATE À PANDEMIA DO NOVO CORONAVÍRUS

COEFICIENTE DE PREVALÊNCIAS – 1ª RS – PARANAGUÁ



*Coeficiente por 100 mil Habitantes

PROGRAMA DE APOIO INSTITUCIONAL PARA AÇÕES EXTENSIONISTAS DE PREVENÇÃO, CUIDADOS E COMBATE À PANDEMIA DO NOVO CORONAVÍRUS

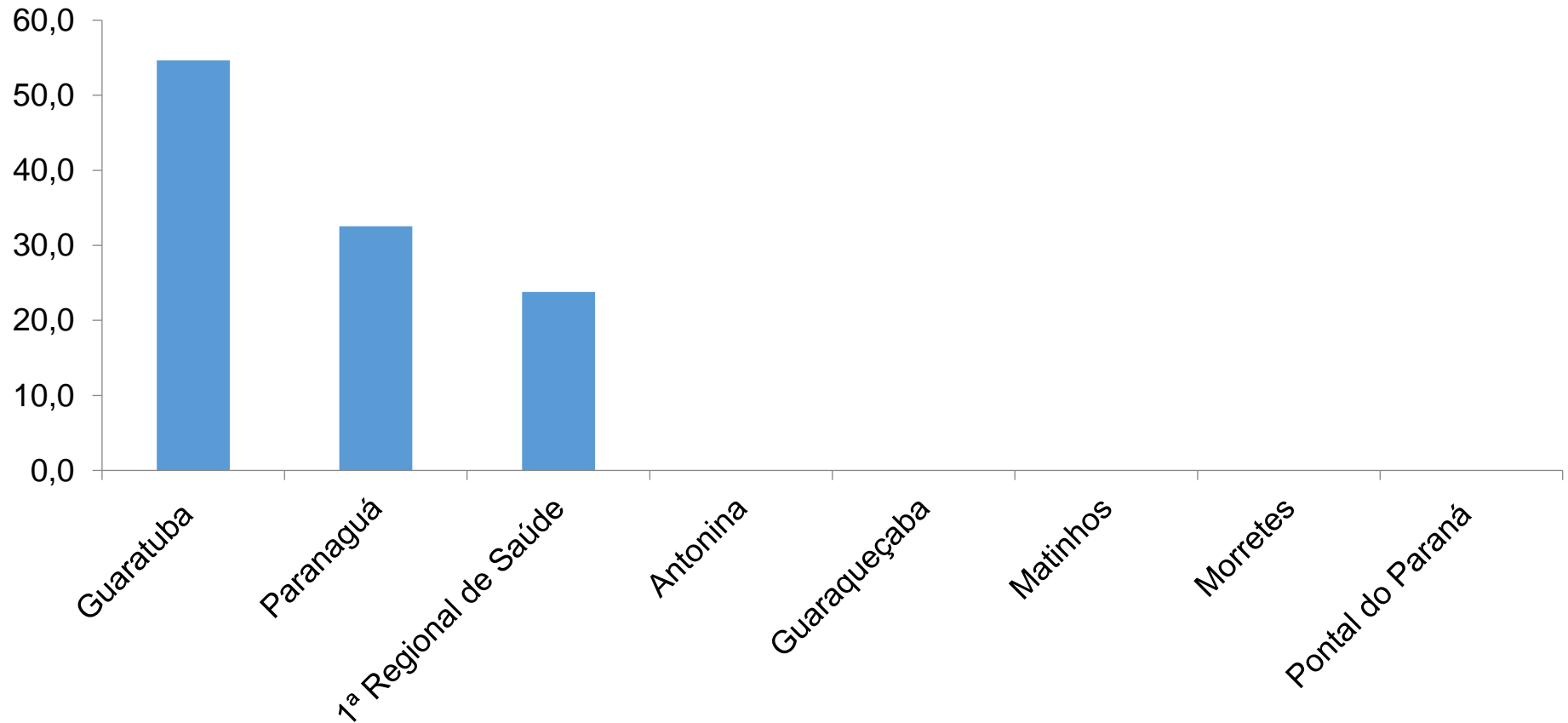
TABELA – COEFICIENTE DE PREVALÊNCIAS – 1ª RS – PARANAGUÁ

Município	População estimada 2019	Nº Total casos	Taxa de Prevalência
Morretes	16.366	409	2499,1
Paranaguá	153.666	3620	2355,8
1ª Regional de Saúde	294.160	5790	1968,3
Antonina	19.011	343	1804,2
Pontal do Paraná	26.636	455	1708,2
Guaratuba	36.595	607	1658,7
Matinhos	34.207	316	923,8
Guaraqueçaba	7.679	40	520,9

*Coeficiente por 100 mil Habitantes

PROGRAMA DE APOIO INSTITUCIONAL PARA AÇÕES EXTENSIONISTAS DE PREVENÇÃO, CUIDADOS E COMBATE À PANDEMIA DO NOVO CORONAVÍRUS

COEFICIENTE DE INCIDÊNCIA – 1ª RS – PARANAGUÁ



*Coeficiente por 1 milhão de Habitantes

PROGRAMA DE APOIO INSTITUCIONAL PARA AÇÕES EXTENSIONISTAS DE PREVENÇÃO, CUIDADOS E COMBATE À PANDEMIA DO NOVO CORONAVÍRUS

TABELA – COEFICIENTE DE INCIDÊNCIA – 1ª RS – PARANAGUÁ

Município	População estimada 2019	Nº casos Novos	Taxa incidência
Guaratuba	36.595	2	54,7
Paranaguá	153.666	5	32,5
1ª Regional de Saúde	294.160	7	23,8
Antonina	19.011	0	0,0
Guaraqueçaba	7.679	0	0,0
Matinhos	34.207	0	0,0
Morretes	16.366	0	0,0
Pontal do Paraná	26.636	0	0,0

*Coeficiente por 1 milhão de Habitantes

PROGRAMA DE APOIO INSTITUCIONAL PARA AÇÕES EXTENSIONISTAS DE PREVENÇÃO, CUIDADOS E COMBATE À PANDEMIA DO NOVO CORONAVÍRUS

Censo de leitos Estabelecimento de Referência das 1ª Regional – HRL – HOSPITAL REGIONAL DO LITORAL



TAXA DE OCUPAÇÃO DE LEITOS

PARANAGUÁ

Dados atualizados: 14/09/2020



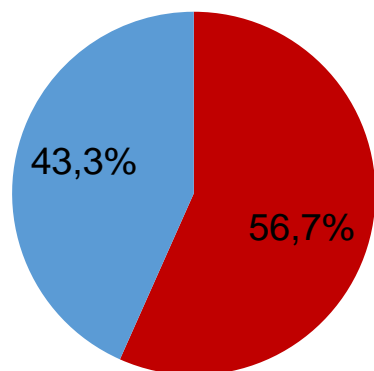
TOTAL INTERNADOS ALA COVID-19

TOTAL 17
% 56,7%

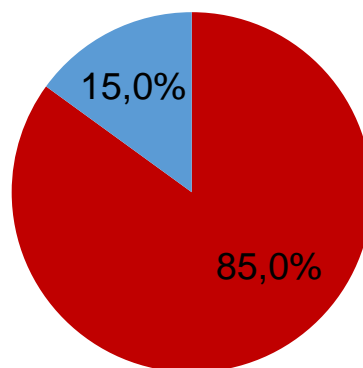


LEITOS DISPONÍVEIS ALA COVID-19

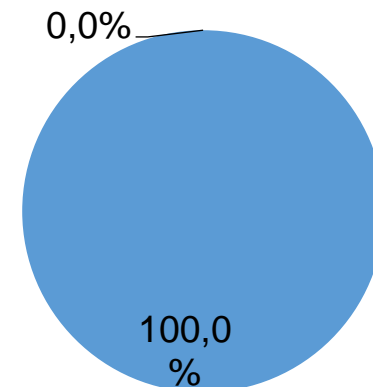
TOTAL 13
% 43,3%



■ Tx. de ocupação de leitos total
■ Tx. de leitos livres total



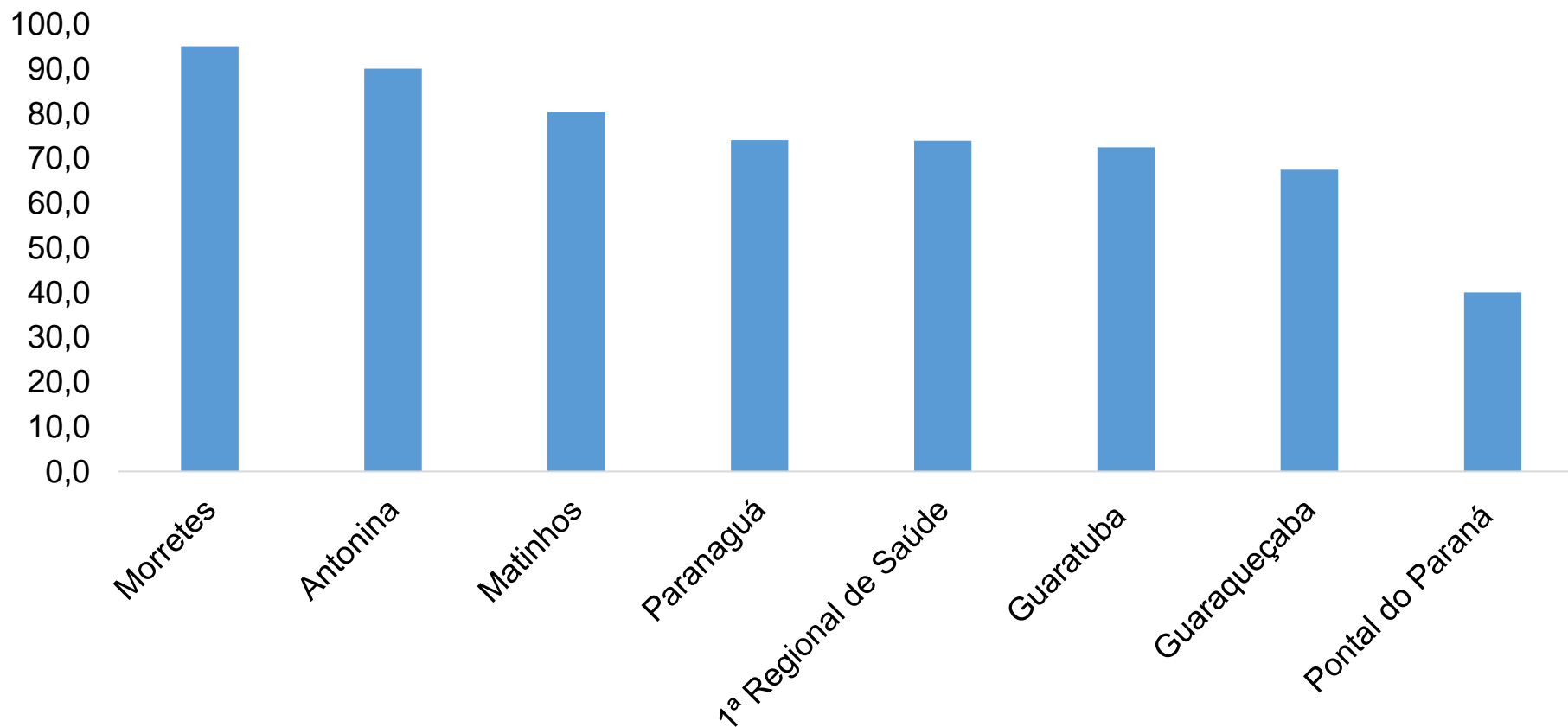
■ Tx de ocupação UTI
■ Tx de leitos livres UTI



■ Tx de ocupação Enf.
■ Tx de leitos livre Enf.

PROGRAMA DE APOIO INSTITUCIONAL PARA AÇÕES EXTENSIONISTAS DE PREVENÇÃO, CUIDADOS E COMBATE À PANDEMIA DO NOVO CORONAVÍRUS

COEFICIENTE DE RECUPERADOS – 1ª RS – PARANAGUÁ



*Percentual de recuperados pela população doente

PROGRAMA DE APOIO INSTITUCIONAL PARA AÇÕES EXTENSIONISTAS DE PREVENÇÃO, CUIDADOS E COMBATE À PANDEMIA DO NOVO CORONAVÍRUS

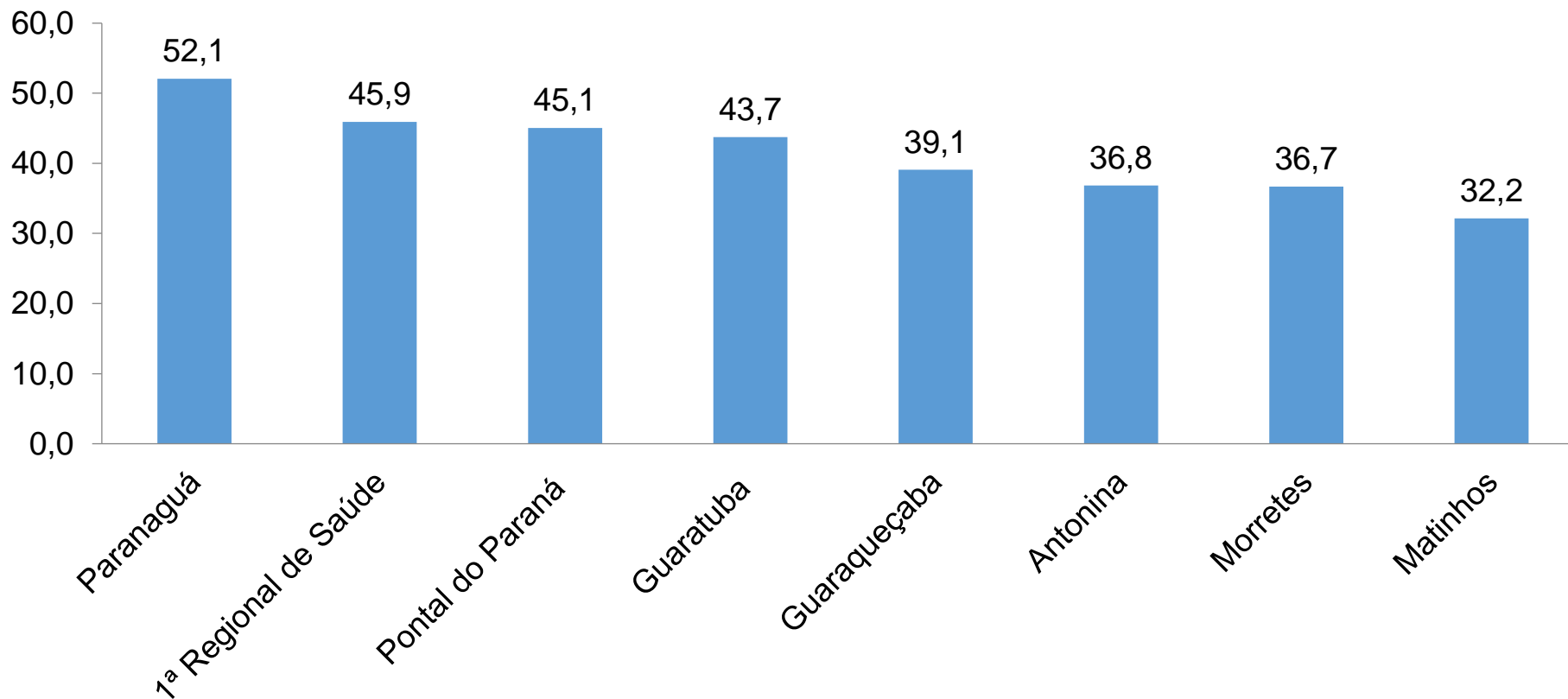
TABELA – COEFICIENTE DE RECUPERADOS – 1ª RS – PARANAGUÁ

Município	População doente	Nº recuperados	Taxa Recuperados
Morretes	409	389	95,1
Antonina	343	309	90,1
Matinhos	316	254	80,4
Paranaguá	3620	2682	74,1
1ª Regional de Saúde	5790	4283	74,0
Guaratuba	607	440	72,5
Guaraqueçaba	40	27	67,5
Pontal do Paraná	455	182	40,0

*Percentual de recuperados pela população doente

PROGRAMA DE APOIO INSTITUCIONAL PARA AÇÕES EXTENSIONISTAS DE PREVENÇÃO, CUIDADOS E COMBATE À PANDEMIA DO NOVO CORONAVÍRUS

COEFICIENTE DE MORTALIDADE – 1ª RS – PARANAGUÁ



*Coeficiente por 100 mil Habitantes

PROGRAMA DE APOIO INSTITUCIONAL PARA AÇÕES EXTENSIONISTAS DE PREVENÇÃO, CUIDADOS E COMBATE À PANDEMIA DO NOVO CORONAVÍRUS

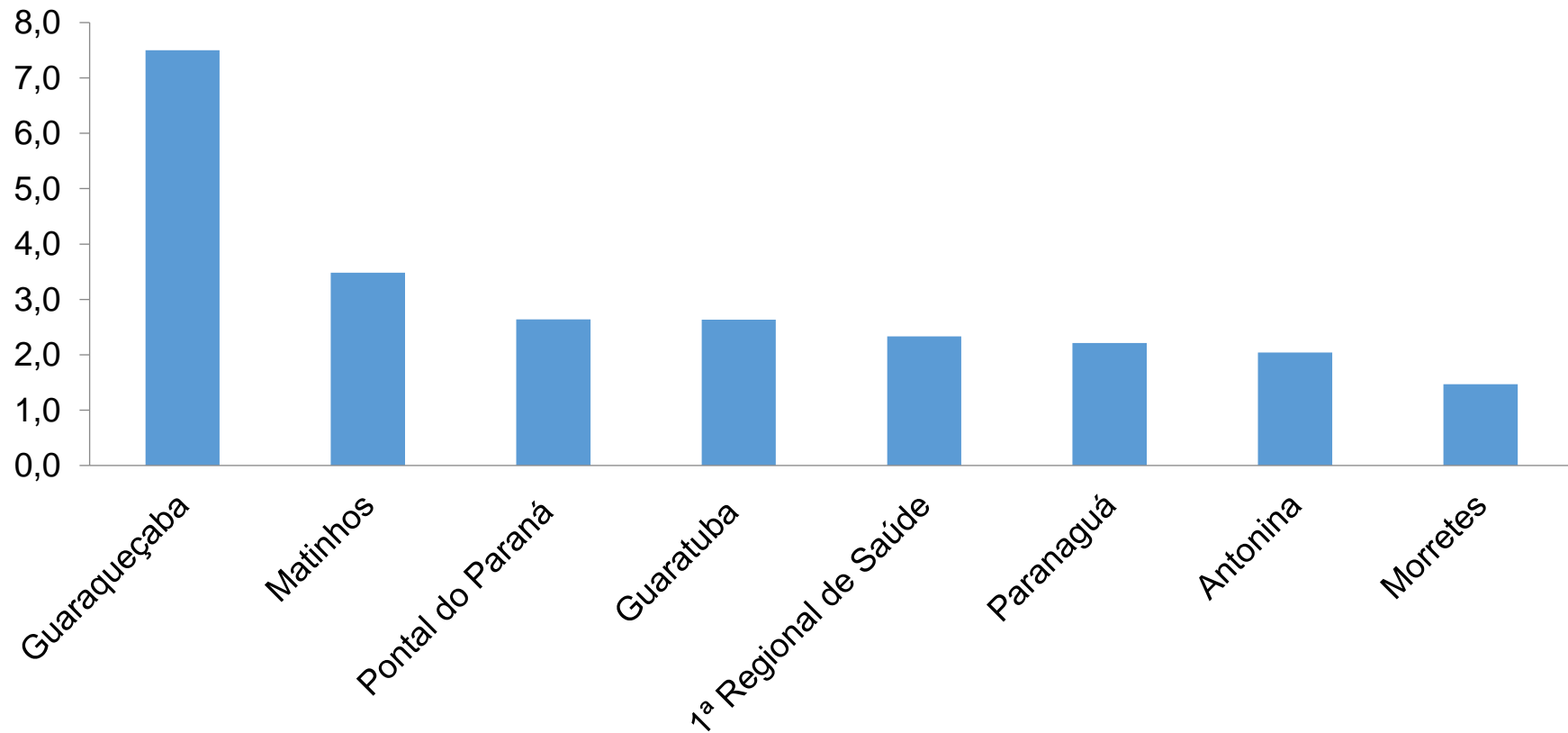
TABELA – COEFICIENTE DE MORTALIDADE – 1ª RS – PARANAGUÁ

Município	População estimada 2019	Nº óbitos	Taxa mortalidade
Paranaguá	153.666	80	52,1
1ª Regional de Saúde	294.160	135	45,9
Pontal do Paraná	26.636	12	45,1
Guaratuba	36.595	16	43,7
Guaraqueçaba	7.679	3	39,1
Antonina	19.011	7	36,8
Morretes	16.366	6	36,7
Matinhos	34.207	11	32,2

*Coeficiente por 100 mil Habitantes

PROGRAMA DE APOIO INSTITUCIONAL PARA AÇÕES EXTENSIONISTAS DE PREVENÇÃO, CUIDADOS E COMBATE À PANDEMIA DO NOVO CORONAVÍRUS

COEFICIENTE DE LETALIDADE – 1ª RS – PARANAGUÁ



*Percentual de mortes pela população doente

PROGRAMA DE APOIO INSTITUCIONAL PARA AÇÕES EXTENSIONISTAS DE PREVENÇÃO, CUIDADOS E COMBATE À PANDEMIA DO NOVO CORONAVÍRUS

TABELA – COEFICIENTE DE LETALIDADE – 1ª RS – PARANAGUÁ

Município	População doente	Nº recuperados	Taxa Recuperados
Guaraqueçaba	40	3	7,5
Matinhos	316	11	3,5
Pontal do Paraná	455	12	2,6
Guaratuba	607	16	2,6
1ª Regional de Saúde	5790	135	2,3
Paranaguá	3620	80	2,2
Antonina	343	7	2,0
Morretes	409	6	1,5

*Percentual de mortes pela população doente

PROGRAMA DE APOIO INSTITUCIONAL PARA AÇÕES EXTENSIONISTAS DE PREVENÇÃO, CUIDADOS E COMBATE À PANDEMIA DO NOVO CORONAVÍRUS

NÚMERO DE CASOS ACUMULADOS – 1ª RS – PARANAGUÁ

5.790

