

PROGRAMA DE APOIO INSTITUCIONAL PARA AÇÕES EXTENSIONISTAS DE PREVENÇÃO, CUIDADOS E COMBATE À PANDEMIA DO NOVO CORONAVÍRUS

Censo de leitos Estabelecimento de Referência das cidades Campi respectivas



**PANORAMA**

Dados atualizados: 13/09/2020



**PARANÁ**

**CASOS** 152.538

**ÓBITOS** 3.783



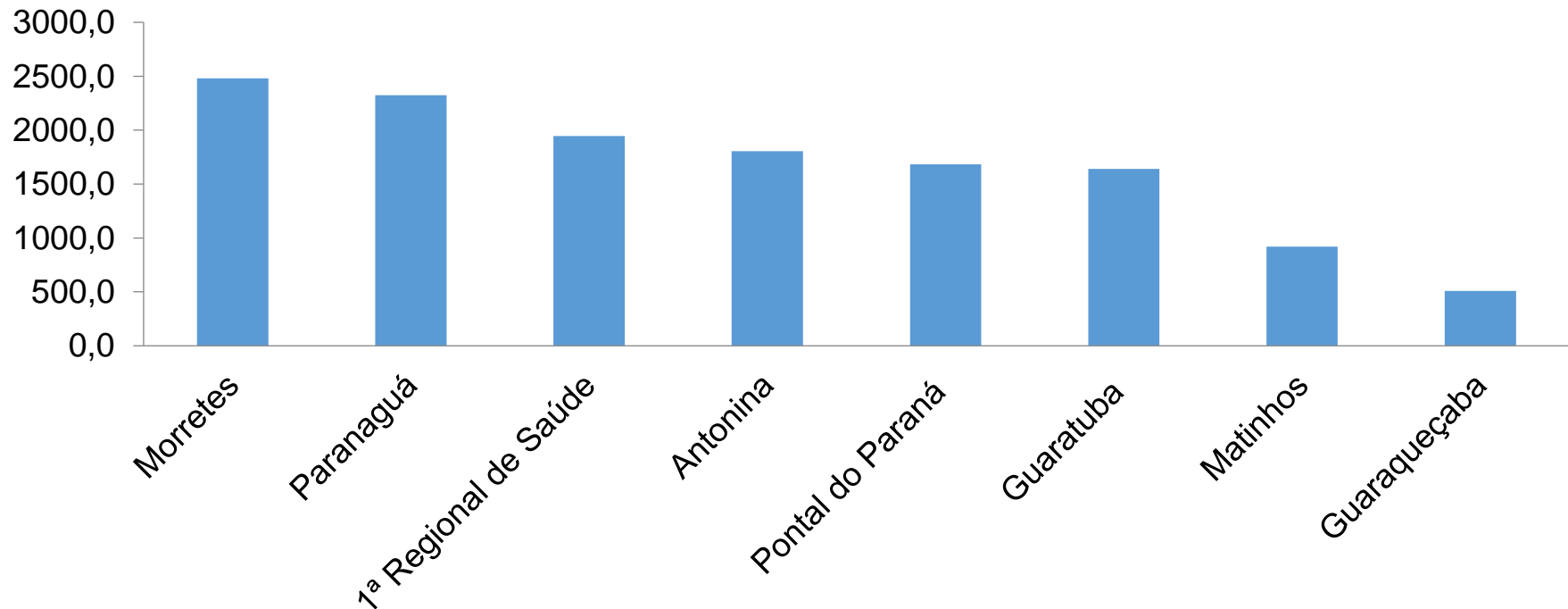
**1ª REGIONAL DE SAÚDE**

**5.724**

**129**

PROGRAMA DE APOIO INSTITUCIONAL PARA AÇÕES EXTENSIONISTAS DE PREVENÇÃO, CUIDADOS E COMBATE À PANDEMIA DO NOVO CORONAVÍRUS

## COEFICIENTE DE PREVALÊNCIAS – 1ª RS – PARANAGUÁ



\*Coeficiente por 100 mil Habitantes

PROGRAMA DE APOIO INSTITUCIONAL PARA AÇÕES EXTENSIONISTAS DE PREVENÇÃO, CUIDADOS E COMBATE À PANDEMIA DO NOVO CORONAVÍRUS

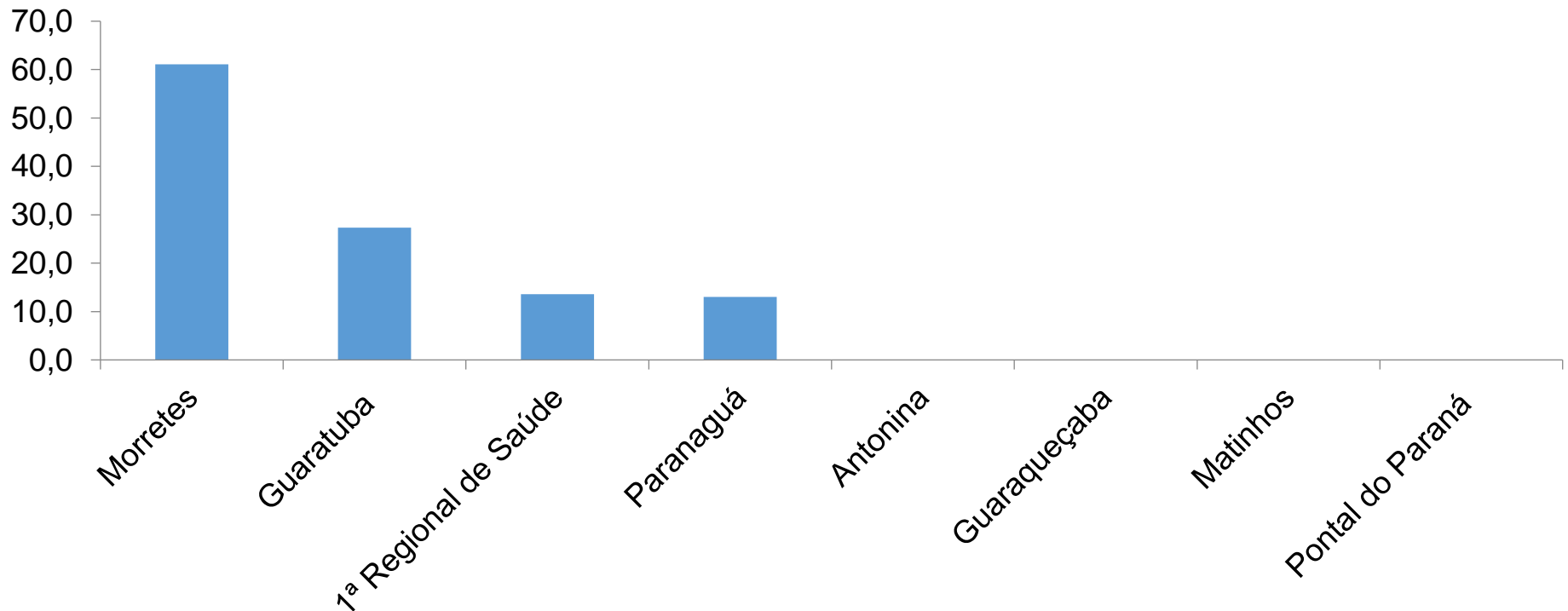
## TABELA – COEFICIENTE DE PREVALÊNCIAS – 1ª RS – PARANAGUÁ

Município	População estimada 2019	Nº Total casos	Taxa de Prevalência
Morretes	16.366	406	2480,8
Paranaguá	153.666	3573	2325,2
<b>1ª Regional de Saúde</b>	<b>294.160</b>	<b>5724</b>	<b>1945,9</b>
Antonina	19.011	343	1804,2
Pontal do Paraná	26.636	448	1681,9
Guaratuba	36.595	600	1639,6
Matinhos	34.207	315	920,9
Guaraqueçaba	7.679	39	507,9

\*Coeficiente por 100 mil Habitantes

PROGRAMA DE APOIO INSTITUCIONAL PARA AÇÕES EXTENSIONISTAS DE PREVENÇÃO, CUIDADOS E COMBATE À PANDEMIA DO NOVO CORONAVÍRUS

## COEFICIENTE DE INCIDÊNCIA – 1ª RS – PARANAGUÁ



\*Coeficiente por 1 milhão de Habitantes

PROGRAMA DE APOIO INSTITUCIONAL PARA AÇÕES EXTENSIONISTAS DE PREVENÇÃO, CUIDADOS E COMBATE À PANDEMIA DO NOVO CORONAVÍRUS

## TABELA – COEFICIENTE DE INCIDÊNCIA – 1ª RS – PARANAGUÁ

Município	População estimada 2019	Nº casos Novos	Taxa incidência
Morretes	16.366	1	61,1
Guaratuba	36.595	1	27,3
<b>1ª Regional de Saúde</b>	<b>294.160</b>	<b>4</b>	<b>13,6</b>
Paranaguá	153.666	2	13,0
Antonina	19.011	0	0,0
Guaraqueçaba	7.679	0	0,0
Matinhos	34.207	0	0,0
Pontal do Paraná	26.636	0	0,0

\*Coeficiente por 1 milhão de Habitantes

PROGRAMA DE APOIO INSTITUCIONAL PARA AÇÕES EXTENSIONISTAS DE PREVENÇÃO, CUIDADOS E COMBATE À PANDEMIA DO NOVO CORONAVÍRUS

Censo de leitos Estabelecimento de Referência das 1ª Regional – HRL – HOSPITAL REGIONAL DO LITORAL



TAXA DE OCUPAÇÃO DE LEITOS

PARANAGUÁ

Dados atualizados: 13/09/2020



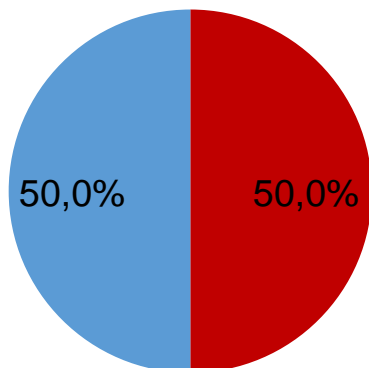
TOTAL INTERNADOS  
ALA COVID-19

TOTAL 15  
% 50%

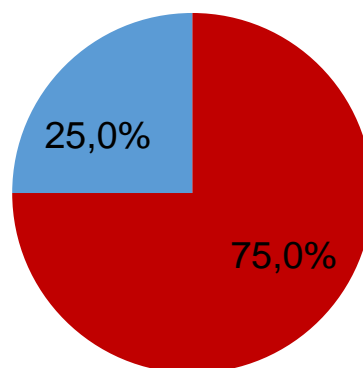


LEITOS DISPONÍVEIS  
ALA COVID-19

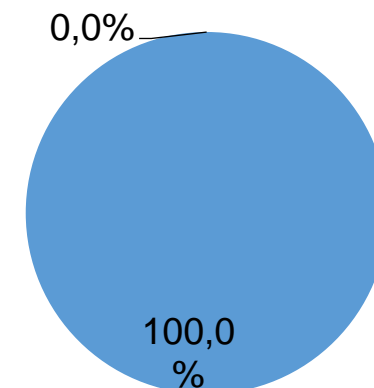
TOTAL 15  
% 50%



■ Tx. de ocupação de leitos total  
■ Tx. de leitos livres total



■ Tx de ocupação UTI  
■ Tx de leitos livres UTI

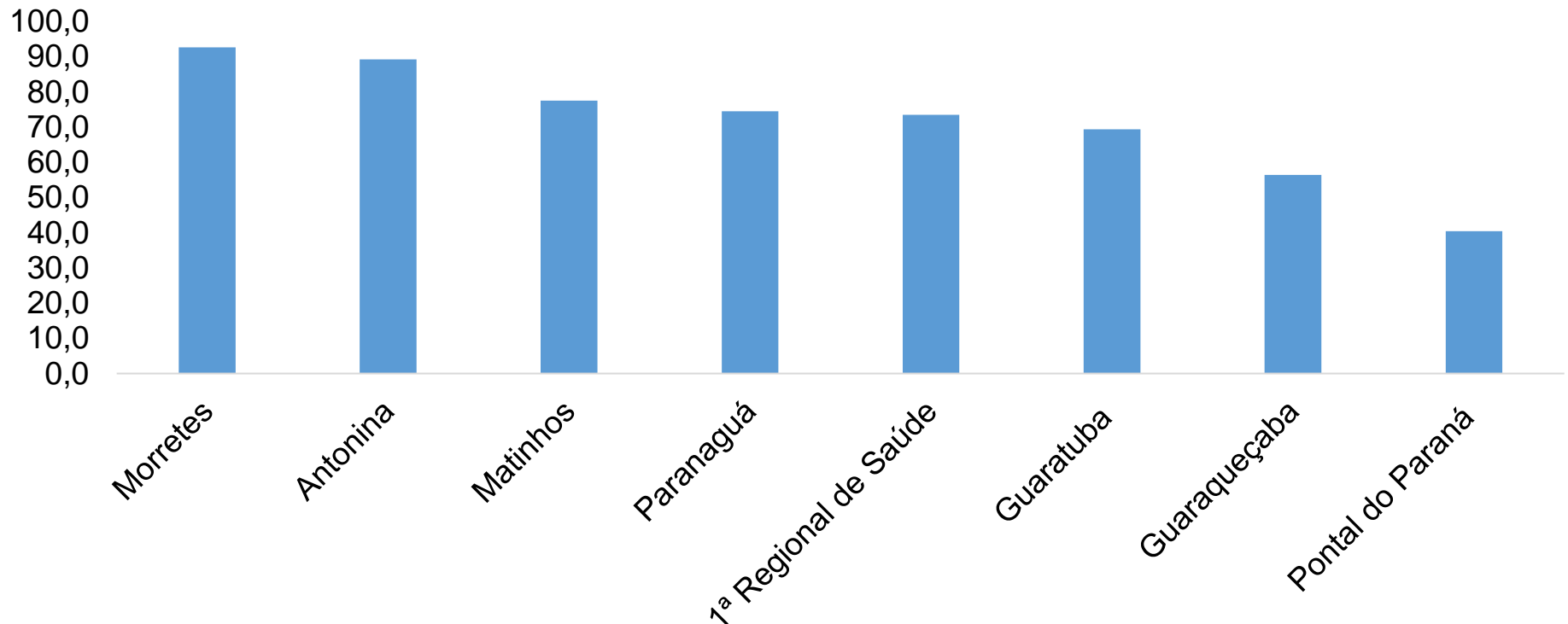


■ Tx de ocupação Enf.  
■ Tx de leitos livre Enf.

\*Porcentagem Corresponde total de leitos Ocupados

PROGRAMA DE APOIO INSTITUCIONAL PARA AÇÕES EXTENSIONISTAS DE PREVENÇÃO, CUIDADOS E COMBATE À PANDEMIA DO NOVO CORONAVÍRUS

## COEFICIENTE DE RECUPERADOS – 1ª RS – PARANAGUÁ



\*Percentual de recuperados pela população doente

PROGRAMA DE APOIO INSTITUCIONAL PARA AÇÕES EXTENSIONISTAS DE PREVENÇÃO, CUIDADOS E COMBATE À PANDEMIA DO NOVO CORONAVÍRUS

## TABELA – COEFICIENTE DE RECUPERADOS – 1ª RS – PARANAGUÁ

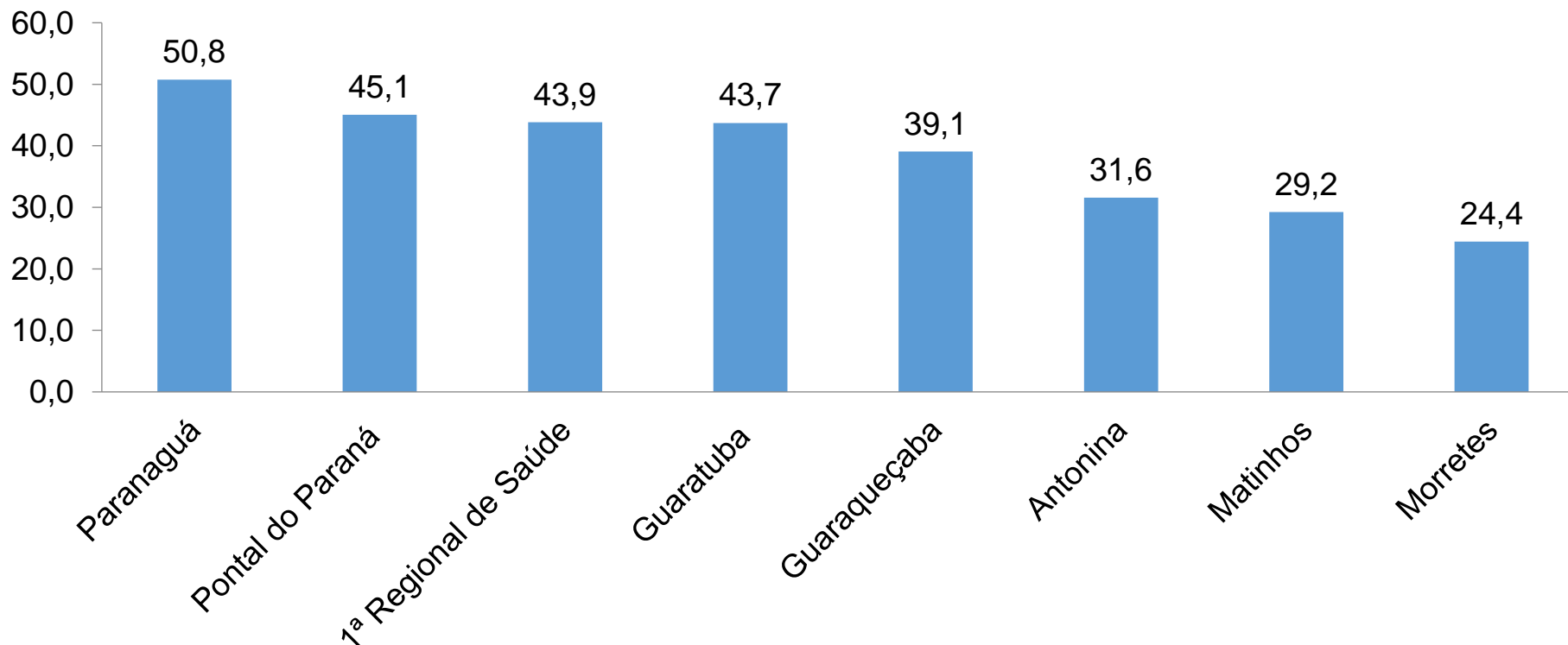
Município	População doente	Nº recuperados	Taxa Recuperados
Morretes	406	376	92,6
Antonina	343	306	89,2
Matinhos	315	244	77,5
Paranaguá	3573	2660	74,4
<b>1ª Regional de Saúde</b>	<b>5724</b>	<b>4205</b>	<b>73,5</b>
Guaratuba	600	416	69,3
Guaraqueçaba	39	22	56,4
Pontal do Paraná	448	181	40,4

\*Percentual de recuperados pela população doente



PROGRAMA DE APOIO INSTITUCIONAL PARA AÇÕES EXTENSIONISTAS DE PREVENÇÃO, CUIDADOS E COMBATE À PANDEMIA DO NOVO CORONAVÍRUS

## COEFICIENTE DE MORTALIDADE – 1ª RS – PARANAGUÁ



\*Coeficiente por 100 mil Habitantes

PROGRAMA DE APOIO INSTITUCIONAL PARA AÇÕES EXTENSIONISTAS DE PREVENÇÃO, CUIDADOS E COMBATE À PANDEMIA DO NOVO CORONAVÍRUS

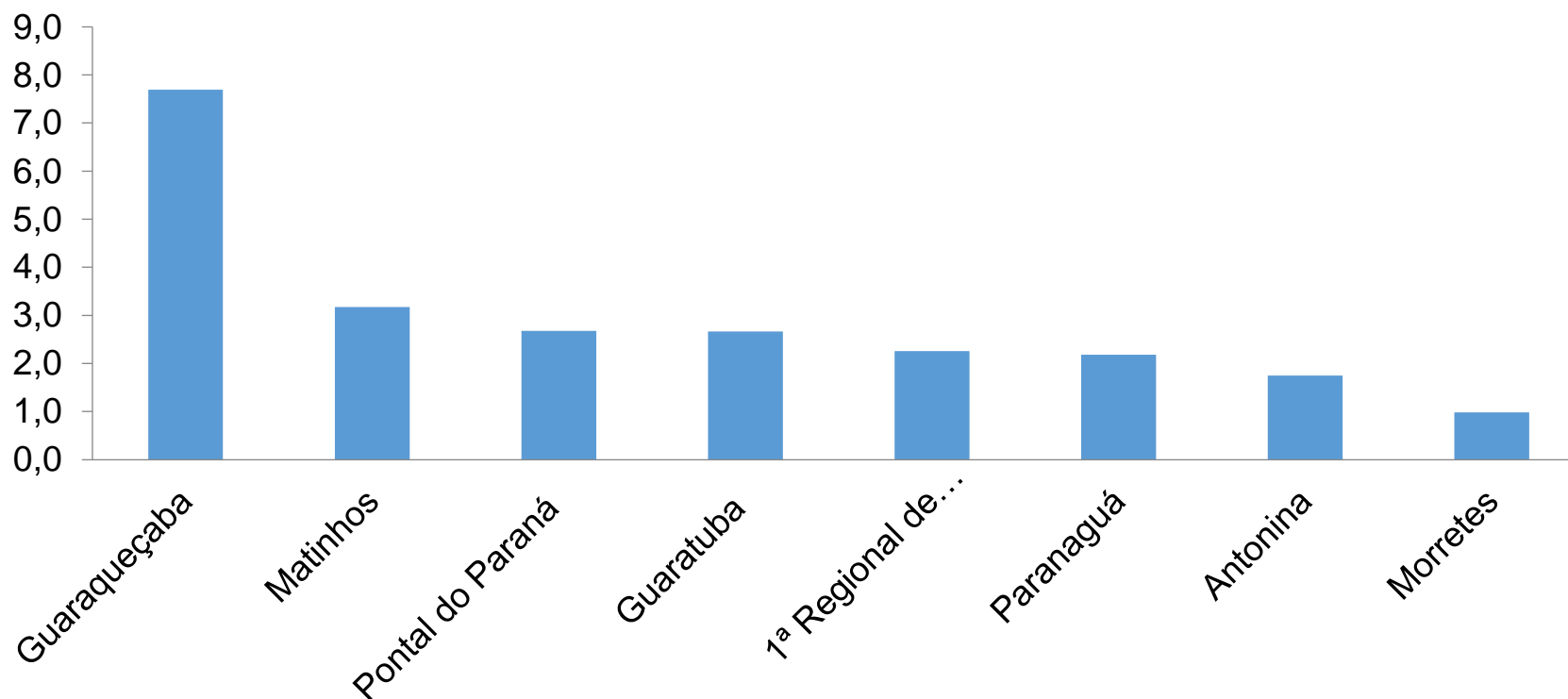
## TABELA – COEFICIENTE DE MORTALIDADE – 1ª RS – PARANAGUÁ

Município	População estimada 2019	Nº óbitos	Taxa mortalidade
Paranaguá	153.666	78	50,8
Pontal do Paraná	26.636	12	45,1
<b>1ª Regional de Saúde</b>	<b>294.160</b>	<b>129</b>	<b>43,9</b>
Guaratuba	36.595	16	43,7
Guaraqueçaba	7.679	3	39,1
Antonina	19.011	6	31,6
Matinhos	34.207	10	29,2
Morretes	16.366	4	24,4

\*Coeficiente por 100 mil Habitantes

PROGRAMA DE APOIO INSTITUCIONAL PARA AÇÕES EXTENSIONISTAS DE PREVENÇÃO, CUIDADOS E COMBATE À PANDEMIA DO NOVO CORONAVÍRUS

## COEFICIENTE DE LETALIDADE – 1ª RS – PARANAGUÁ



\*Percentual de mortes pela população doente

PROGRAMA DE APOIO INSTITUCIONAL PARA AÇÕES EXTENSIONISTAS DE PREVENÇÃO, CUIDADOS E COMBATE À PANDEMIA DO NOVO CORONAVÍRUS

## TABELA – COEFICIENTE DE LETALIDADE – 1ª RS – PARANAGUÁ

Município	População doente	Nº recuperados	Taxa Recuperados
Guaraqueçaba	39	3	7,7
Matinhos	315	10	3,2
Pontal do Paraná	448	12	2,7
Guaratuba	600	16	2,7
<b>1ª Regional de Saúde</b>	<b>5724</b>	<b>129</b>	<b>2,3</b>
Paranaguá	3573	78	2,2
Antonina	343	6	1,7
Morretes	406	4	1,0

\*Percentual de mortes pela população doente

PROGRAMA DE APOIO INSTITUCIONAL PARA AÇÕES EXTENSIONISTAS DE PREVENÇÃO, CUIDADOS E COMBATE À PANDEMIA DO NOVO CORONAVÍRUS

## NÚMERO DE CASOS ACUMULADOS – 1ª RS – PARANAGUÁ

5.724

