

PROGRAMA DE APOIO INSTITUCIONAL PARA AÇÕES EXTENSIONISTAS DE PREVENÇÃO, CUIDADOS E COMBATE À PANDEMIA DO NOVO CORONAVÍRUS

Censo de leitos Estabelecimento de Referência das cidades Campi respectivas



PANORAMA

Dados atualizados: 12/11/2020



PARANÁ

CASOS 225.514

ÓBITOS 5.559



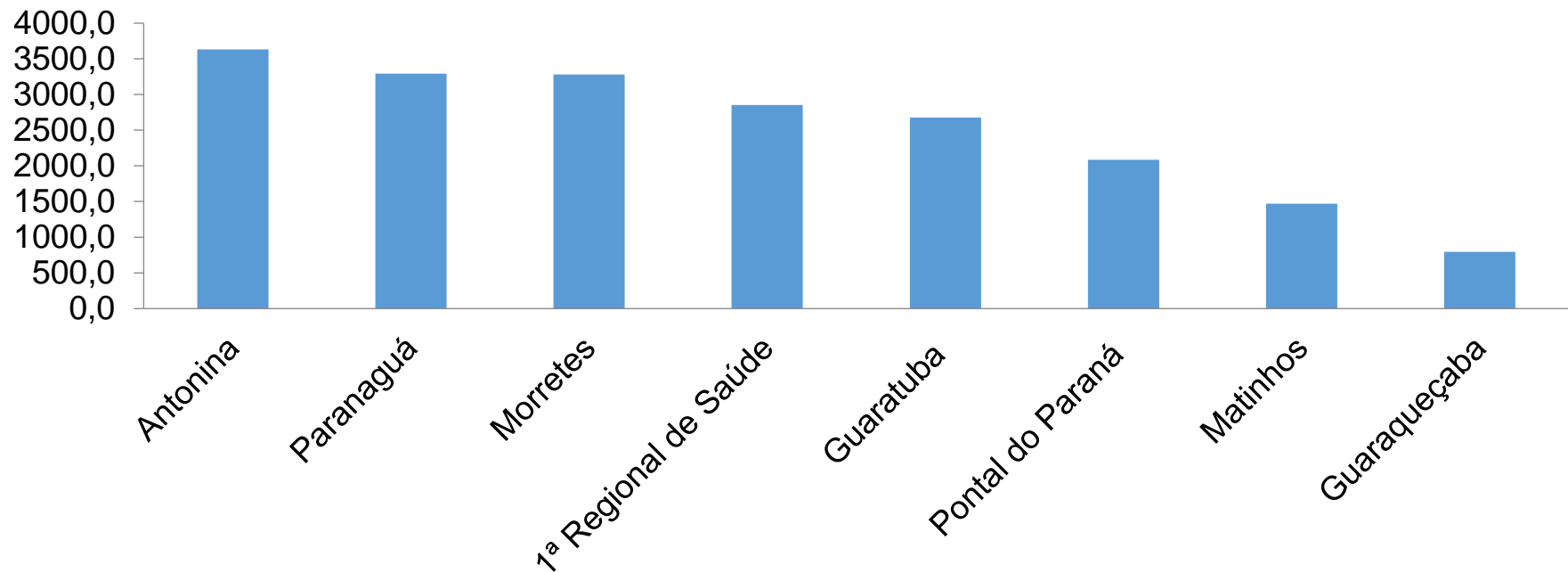
1ª REGIONAL DE SAÚDE

8.386

192

PROGRAMA DE APOIO INSTITUCIONAL PARA AÇÕES EXTENSIONISTAS DE PREVENÇÃO, CUIDADOS E COMBATE À PANDEMIA DO NOVO CORONAVÍRUS

COEFICIENTE DE PREVALÊNCIAS – 1ª RS – PARANAGUÁ



*Coeficiente por 100 mil Habitantes

PROGRAMA DE APOIO INSTITUCIONAL PARA AÇÕES EXTENSIONISTAS DE PREVENÇÃO, CUIDADOS E COMBATE À PANDEMIA DO NOVO CORONAVÍRUS

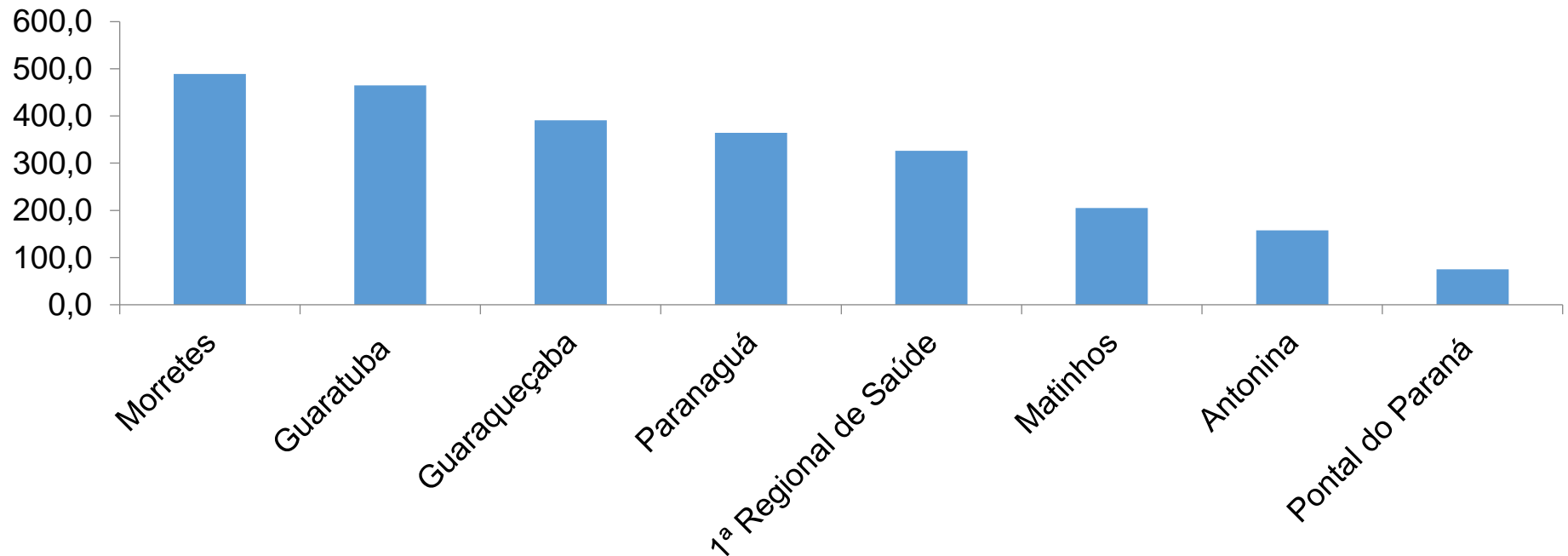
TABELA – COEFICIENTE DE PREVALÊNCIAS – 1ª RS – PARANAGUÁ

| Município | População estimada 2019 | Nº Total casos | Taxa de Prevalência |
|-----------------------------|-------------------------|----------------|---------------------|
| Antonina | 19.011 | 690 | 3629,5 |
| Paranaguá | 153.666 | 5060 | 3292,9 |
| Morretes | 16.366 | 537 | 3281,2 |
| 1ª Regional de Saúde | 294.160 | 8386 | 2850,8 |
| Guaratuba | 36.595 | 980 | 2678,0 |
| Pontal do Paraná | 26.636 | 555 | 2083,6 |
| Matinhos | 34.207 | 503 | 1470,5 |
| Guaraqueçaba | 7.679 | 61 | 794,4 |

*Coeficiente por 100 mil Habitantes

PROGRAMA DE APOIO INSTITUCIONAL PARA AÇÕES EXTENSIONISTAS DE PREVENÇÃO, CUIDADOS E COMBATE À PANDEMIA DO NOVO CORONAVÍRUS

COEFICIENTE DE INCIDÊNCIA – 1ª RS – PARANAGUÁ



*Coeficiente por 1 milhão de Habitantes

PROGRAMA DE APOIO INSTITUCIONAL PARA AÇÕES EXTENSIONISTAS DE PREVENÇÃO, CUIDADOS E COMBATE À PANDEMIA DO NOVO CORONAVÍRUS

TABELA – COEFICIENTE DE INCIDÊNCIA – 1ª RS – PARANAGUÁ

| Município | População estimada 2019 | Nº casos Novos | Taxa incidência |
|-----------------------------|-------------------------|----------------|-----------------|
| Morretes | 16.366 | 8 | 488,8 |
| Guaratuba | 36.595 | 17 | 464,5 |
| Guaraqueçaba | 7.679 | 3 | 390,7 |
| Paranaguá | 153.666 | 56 | 364,4 |
| 1ª Regional de Saúde | 294.160 | 96 | 326,4 |
| Matinhos | 34.207 | 7 | 204,6 |
| Antonina | 19.011 | 3 | 157,8 |
| Pontal do Paraná | 26.636 | 2 | 75,1 |

*Coeficiente por 1 milhão de Habitantes

PROGRAMA DE APOIO INSTITUCIONAL PARA AÇÕES EXTENSIONISTAS DE PREVENÇÃO, CUIDADOS E COMBATE À PANDEMIA DO NOVO CORONAVÍRUS

Censo de leitos Estabelecimento de Referência das 1ª Regional – HRL – HOSPITAL REGIONAL DO LITORAL



TAXA DE OCUPAÇÃO DE LEITOS

PARANAGUÁ

Dados atualizados: 07/11/2020



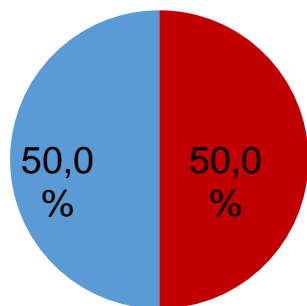
TOTAL INTERNADOS
ALA COVID-19

TOTAL 15
% 50%

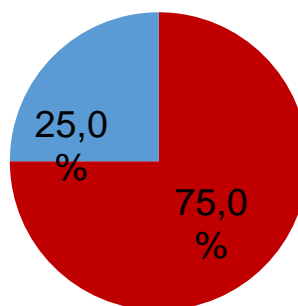


LEITOS DISPONÍVEIS
ALA COVID-19

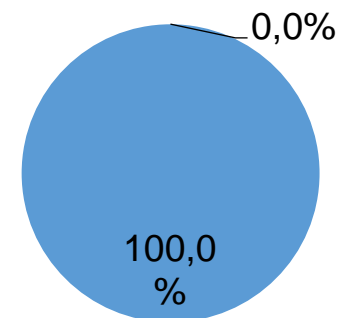
TOTAL 15
% 50%



■ Tx. de ocupação de...



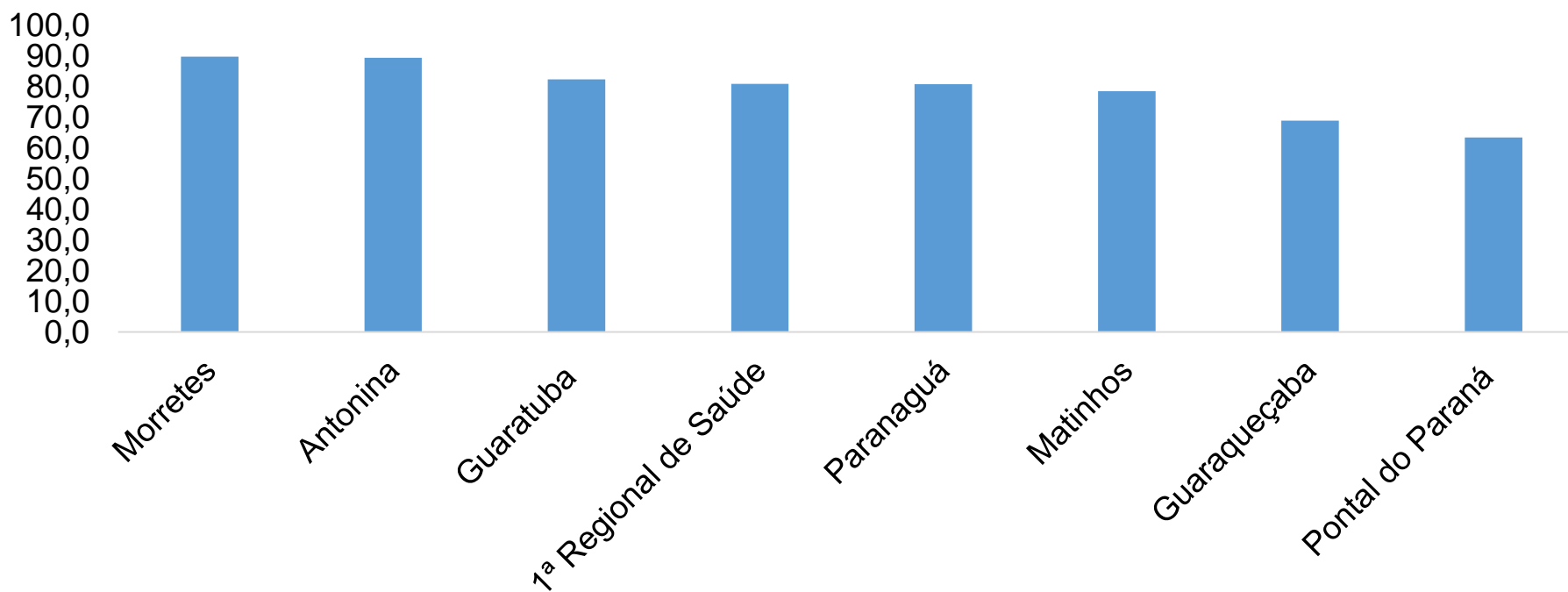
■ Tx de ocupação UTI



■ Tx de ocupação Enf.

PROGRAMA DE APOIO INSTITUCIONAL PARA AÇÕES EXTENSIONISTAS DE PREVENÇÃO, CUIDADOS E COMBATE À PANDEMIA DO NOVO CORONAVÍRUS

COEFICIENTE DE RECUPERADOS – 1ª RS – PARANAGUÁ



*Percentual de recuperados pela população doente

PROGRAMA DE APOIO INSTITUCIONAL PARA AÇÕES EXTENSIONISTAS DE PREVENÇÃO, CUIDADOS E COMBATE À PANDEMIA DO NOVO CORONAVÍRUS

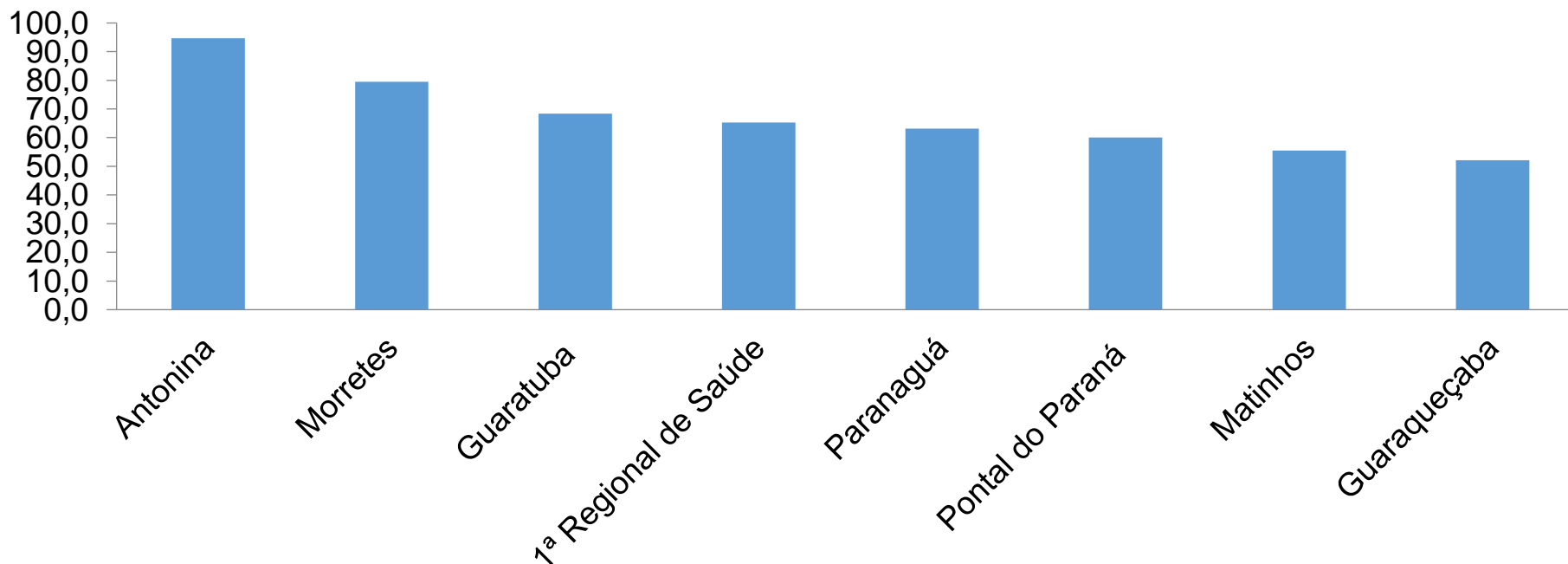
TABELA – COEFICIENTE DE RECUPERADOS – 1ª RS – PARANAGUÁ

| Município | População doente | Nº recuperados | Taxa Recuperados |
|-----------------------------|------------------|----------------|------------------|
| Morretes | 537 | 482 | 89,8 |
| Antonina | 690 | 617 | 89,4 |
| Guaratuba | 980 | 807 | 82,3 |
| 1ª Regional de Saúde | 8386 | 6785 | 80,9 |
| Paranaguá | 5060 | 4090 | 80,8 |
| Matinhos | 503 | 395 | 78,5 |
| Guaraqueçaba | 61 | 42 | 68,9 |
| Pontal do Paraná | 555 | 352 | 63,4 |

*Percentual de recuperados pela população doente

PROGRAMA DE APOIO INSTITUCIONAL PARA AÇÕES EXTENSIONISTAS DE PREVENÇÃO, CUIDADOS E COMBATE À PANDEMIA DO NOVO CORONAVÍRUS

COEFICIENTE DE MORTALIDADE – 1ª RS – PARANAGUÁ



*Coeficiente por 100 mil Habitantes

PROGRAMA DE APOIO INSTITUCIONAL PARA AÇÕES EXTENSIONISTAS DE PREVENÇÃO, CUIDADOS E COMBATE À PANDEMIA DO NOVO CORONAVÍRUS

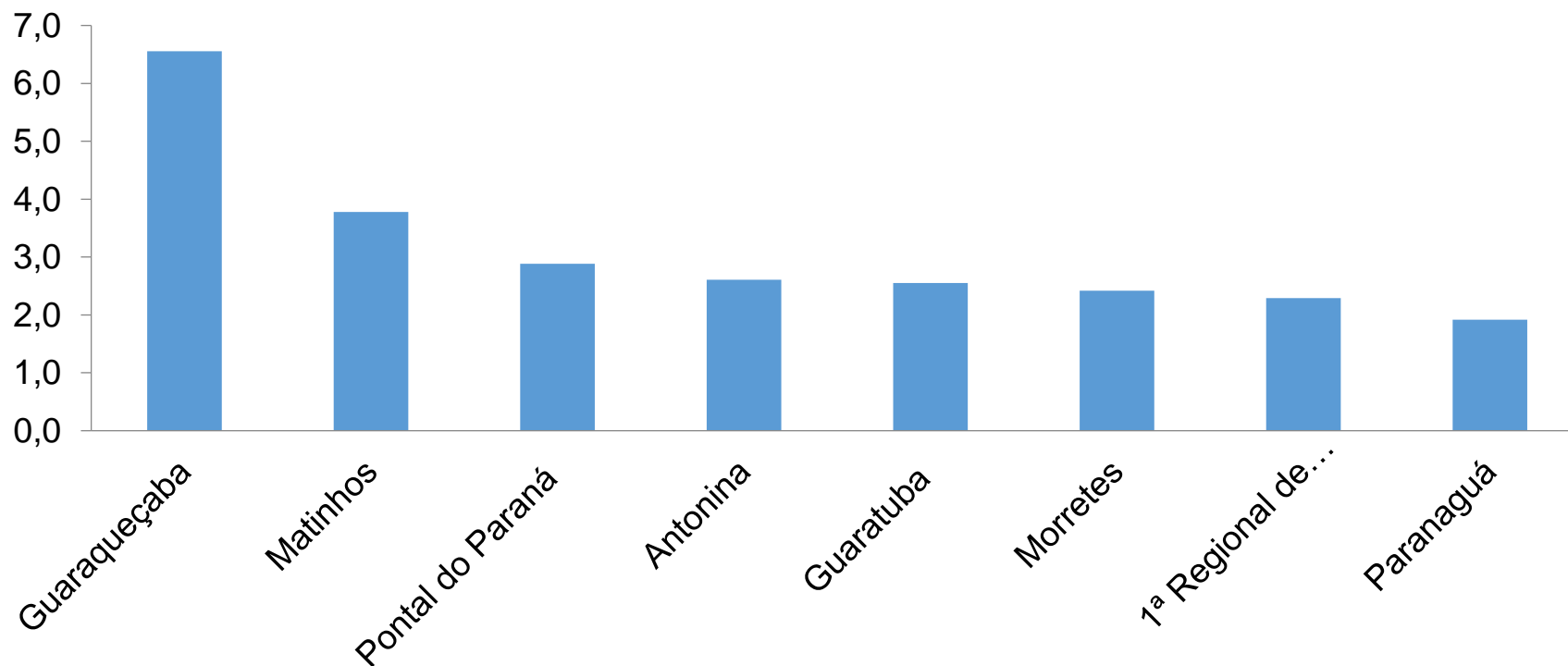
TABELA – COEFICIENTE DE MORTALIDADE – 1ª RS – PARANAGUÁ

| Município | População estimada 2019 | Nº óbitos | Taxa mortalidade |
|-----------------------------|-------------------------|------------|------------------|
| Antonina | 19.011 | 18 | 94,7 |
| Morretes | 16.366 | 13 | 79,4 |
| Guaratuba | 36.595 | 25 | 68,3 |
| 1ª Regional de Saúde | 294.160 | 192 | 65,3 |
| Paranaguá | 153.666 | 97 | 63,1 |
| Pontal do Paraná | 26.636 | 16 | 60,1 |
| Matinhos | 34.207 | 19 | 55,5 |
| Guaraqueçaba | 7.679 | 4 | 52,1 |

*Coeficiente por 100 mil Habitantes

PROGRAMA DE APOIO INSTITUCIONAL PARA AÇÕES EXTENSIONISTAS DE PREVENÇÃO, CUIDADOS E COMBATE À PANDEMIA DO NOVO CORONAVÍRUS

COEFICIENTE DE LETALIDADE – 1ª RS – PARANAGUÁ



*Percentual de mortes pela população doente

PROGRAMA DE APOIO INSTITUCIONAL PARA AÇÕES EXTENSIONISTAS DE PREVENÇÃO, CUIDADOS E COMBATE À PANDEMIA DO NOVO CORONAVÍRUS

TABELA – COEFICIENTE DE LETALIDADE – 1ª RS – PARANAGUÁ

| Município | População doente | Nº recuperados | Taxa Recuperados |
|-----------------------------|------------------|----------------|------------------|
| Guaraqueçaba | 61 | 4 | 6,6 |
| Matinhos | 503 | 19 | 3,8 |
| Pontal do Paraná | 555 | 16 | 2,9 |
| Antonina | 690 | 18 | 2,6 |
| Guaratuba | 980 | 25 | 2,6 |
| Morretes | 537 | 13 | 2,4 |
| 1ª Regional de Saúde | 8386 | 192 | 2,3 |
| Paranaguá | 5060 | 97 | 1,9 |

*Percentual de mortes pela população doente

PROGRAMA DE APOIO INSTITUCIONAL PARA AÇÕES EXTENSIONISTAS DE PREVENÇÃO, CUIDADOS E COMBATE À PANDEMIA DO NOVO CORONAVÍRUS

NÚMERO DE CASOS ACUMULADOS – 1ª RS – PARANAGUÁ

