

PROGRAMA DE APOIO INSTITUCIONAL PARA AÇÕES EXTENSIONISTAS DE PREVENÇÃO, CUIDADOS E COMBATE À PANDEMIA DO NOVO CORONAVÍRUS

censo de leitos Estabelecimento de Referência das cidades Campi respectivas



PANORAMA

Dados atualizados: 12/09/2020



PARANÁ

CASOS 151.293

ÓBITOS 3.761



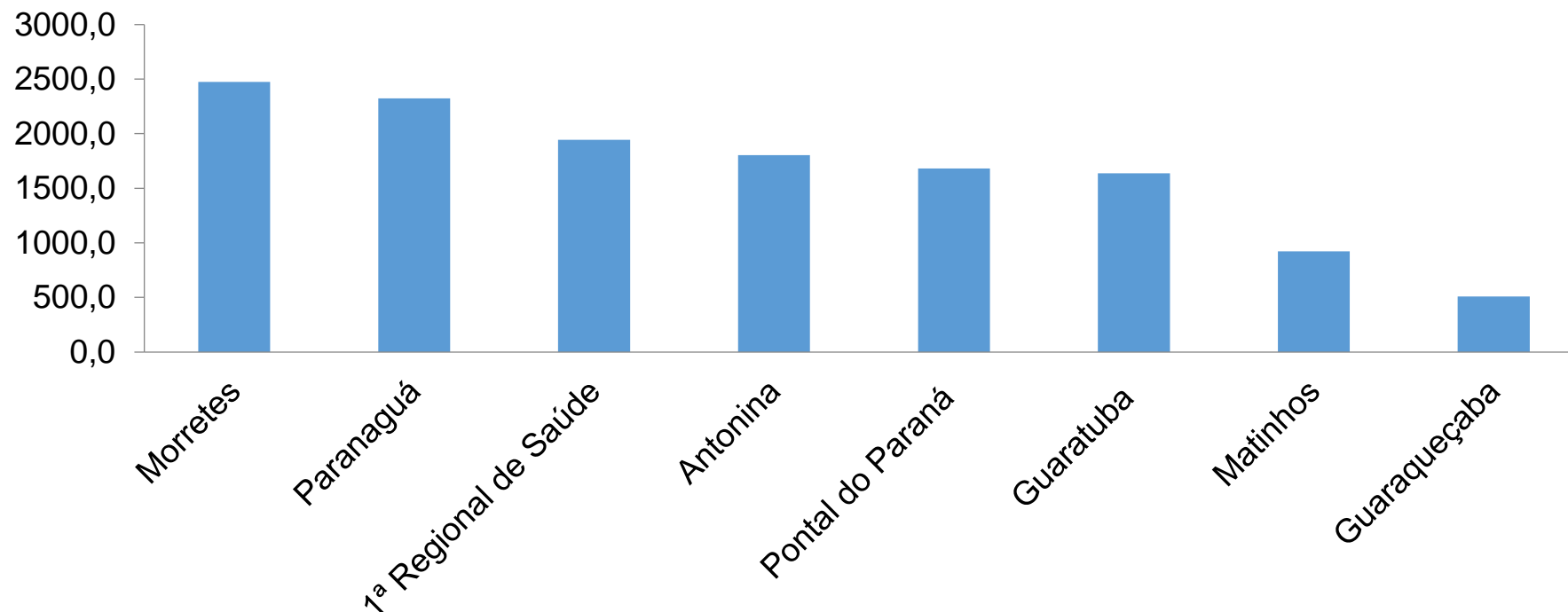
1ª REGIONAL DE SAÚDE

5.720

129

PROGRAMA DE APOIO INSTITUCIONAL PARA AÇÕES EXTENSIONISTAS DE PREVENÇÃO, CUIDADOS E COMBATE À PANDEMIA DO NOVO CORONAVÍRUS

COEFICIENTE DE PREVALÊNCIAS – 1ª RS – PARANAGUÁ



*Coeficiente por 100 mil Habitantes

PROGRAMA DE APOIO INSTITUCIONAL PARA AÇÕES EXTENSIONISTAS DE PREVENÇÃO, CUIDADOS E COMBATE À PANDEMIA DO NOVO CORONAVÍRUS

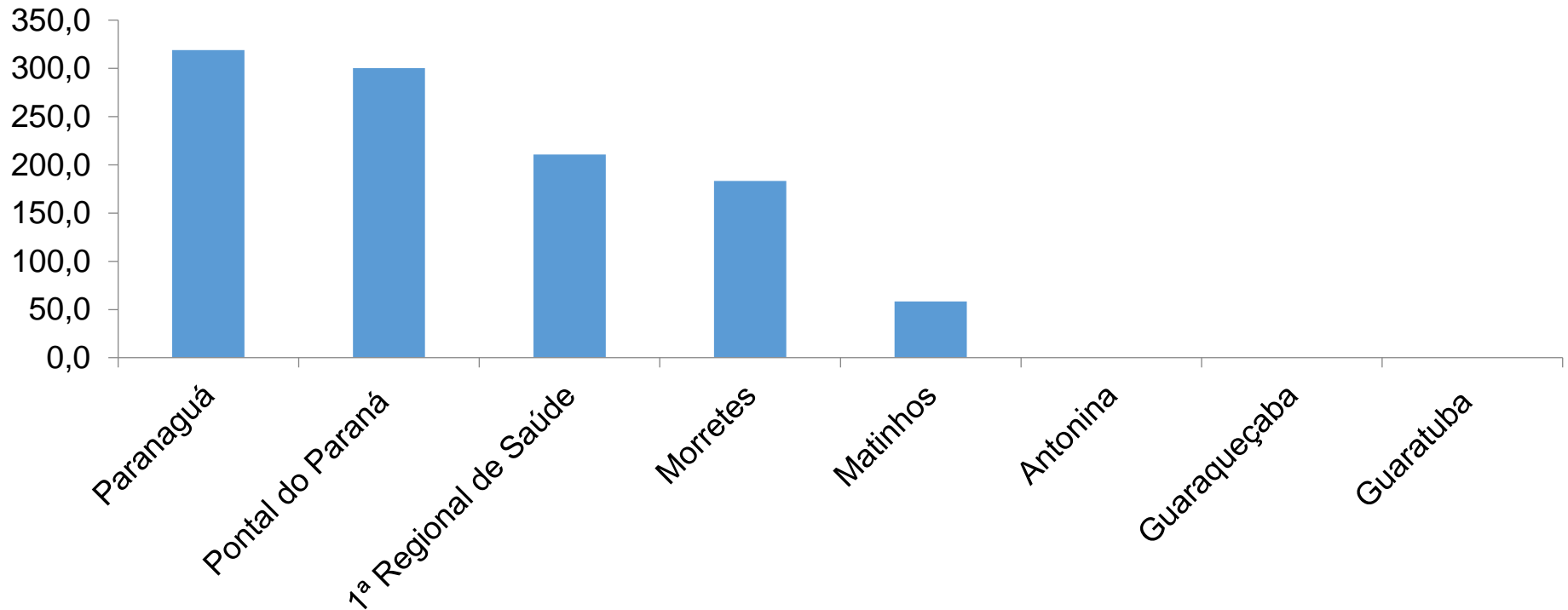
TABELA – COEFICIENTE DE PREVALÊNCIAS – 1ª RS – PARANAGUÁ

Município	População estimada 2019	Nº Total casos	Taxa de Prevalência
Morretes	16.366	405	2474,6
Paranaguá	153.666	3571	2323,9
1ª Regional de Saúde	294.160	5720	1944,5
Antonina	19.011	343	1804,2
Pontal do Paraná	26.636	448	1681,9
Guaratuba	36.595	599	1636,8
Matinhos	34.207	315	920,9
Guaraqueçaba	7.679	39	507,9

*Coeficiente por 100 mil Habitantes

PROGRAMA DE APOIO INSTITUCIONAL PARA AÇÕES EXTENSIONISTAS DE PREVENÇÃO, CUIDADOS E COMBATE À PANDEMIA DO NOVO CORONAVÍRUS

COEFICIENTE DE INCIDÊNCIA – 1ª RS – PARANAGUÁ



*Coeficiente por 1 milhão de Habitantes

PROGRAMA DE APOIO INSTITUCIONAL PARA AÇÕES EXTENSIONISTAS DE PREVENÇÃO, CUIDADOS E COMBATE À PANDEMIA DO NOVO CORONAVÍRUS

TABELA – COEFICIENTE DE INCIDÊNCIA – 1ª RS – PARANAGUÁ

Município	População estimada 2019	Nº casos Novos	Taxa incidência
Paranaguá	153.666	49	318,9
Pontal do Paraná	26.636	8	300,3
1ª Regional de Saúde	294.160	62	210,8
Morretes	16.366	3	183,3
Matinhos	34.207	2	58,5
Antonina	19.011	0	0,0
Guaraqueçaba	7.679	0	0,0
Guaratuba	36.595	0	0,0

*Coeficiente por 1 milhão de Habitantes

PROGRAMA DE APOIO INSTITUCIONAL PARA AÇÕES EXTENSIONISTAS DE PREVENÇÃO, CUIDADOS E COMBATE À PANDEMIA DO NOVO CORONAVÍRUS

Censo de leitos Estabelecimento de Referência das 1ª Regional – HRL – HOSPITAL REGIONAL DO LITORAL



TAXA DE OCUPAÇÃO DE LEITOS

PARANAGUÁ

Dados atualizados: 09/09/2020



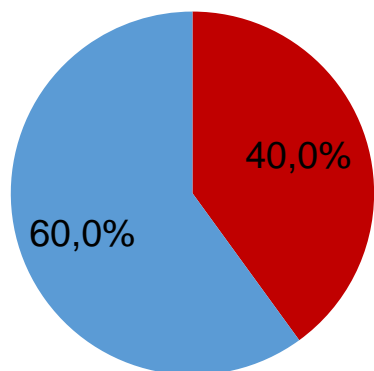
TOTAL INTERNADOS ALA COVID-19

TOTAL 12
% 40%

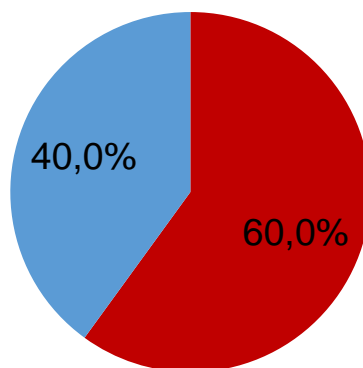


LEITOS DISPONÍVEIS ALA COVID-19

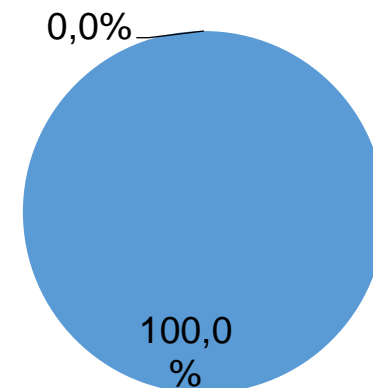
TOTAL 18
% 60%



■ Tx. de ocupação de leitos total
■ Tx. de leitos livres total



■ Tx de ocupação UTI
■ Tx de leitos livres UTI

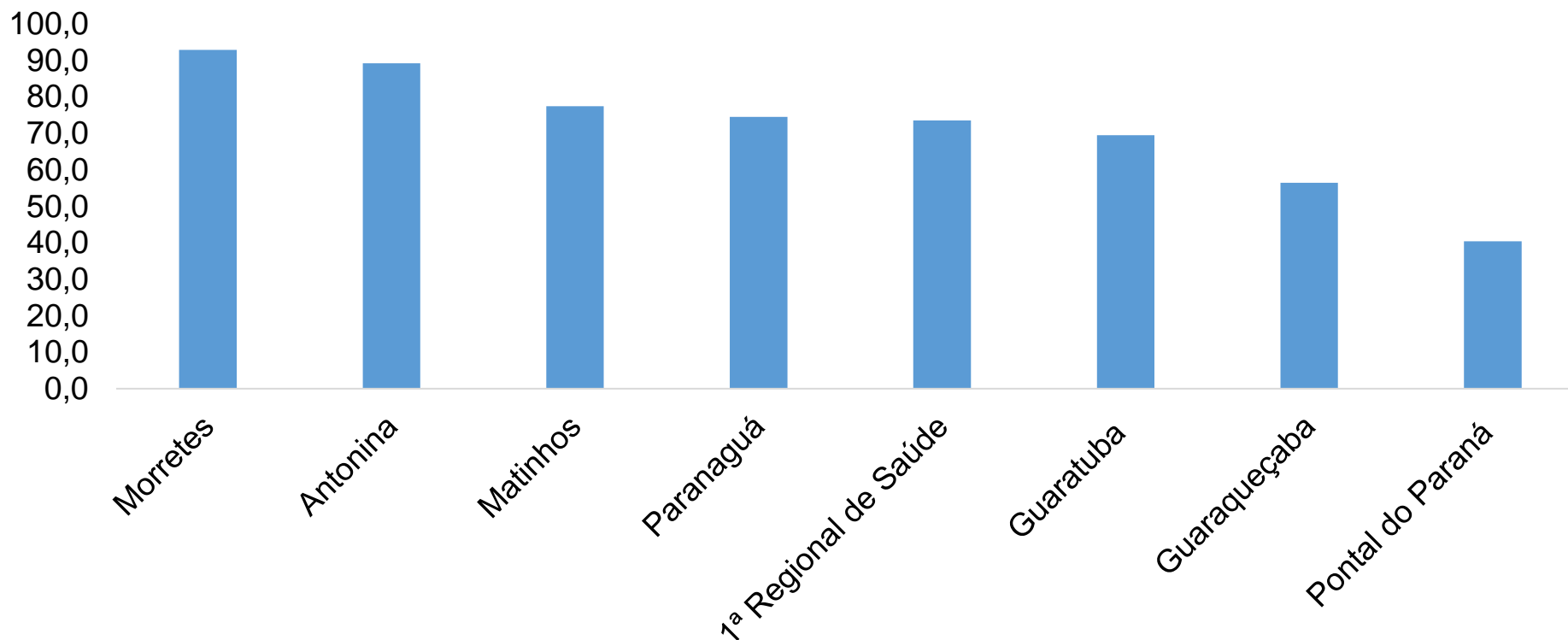


■ Tx de ocupação Enf.
■ Tx de leitos livre Enf.

*Porcentagem Corresponde total de leitos Ocupados

PROGRAMA DE APOIO INSTITUCIONAL PARA AÇÕES EXTENSIONISTAS DE PREVENÇÃO, CUIDADOS E COMBATE À PANDEMIA DO NOVO CORONAVÍRUS

COEFICIENTE DE RECUPERADOS – 1ª RS – PARANAGUÁ



*Percentual de recuperados pela população doente

PROGRAMA DE APOIO INSTITUCIONAL PARA AÇÕES EXTENSIONISTAS DE PREVENÇÃO, CUIDADOS E COMBATE À PANDEMIA DO NOVO CORONAVÍRUS

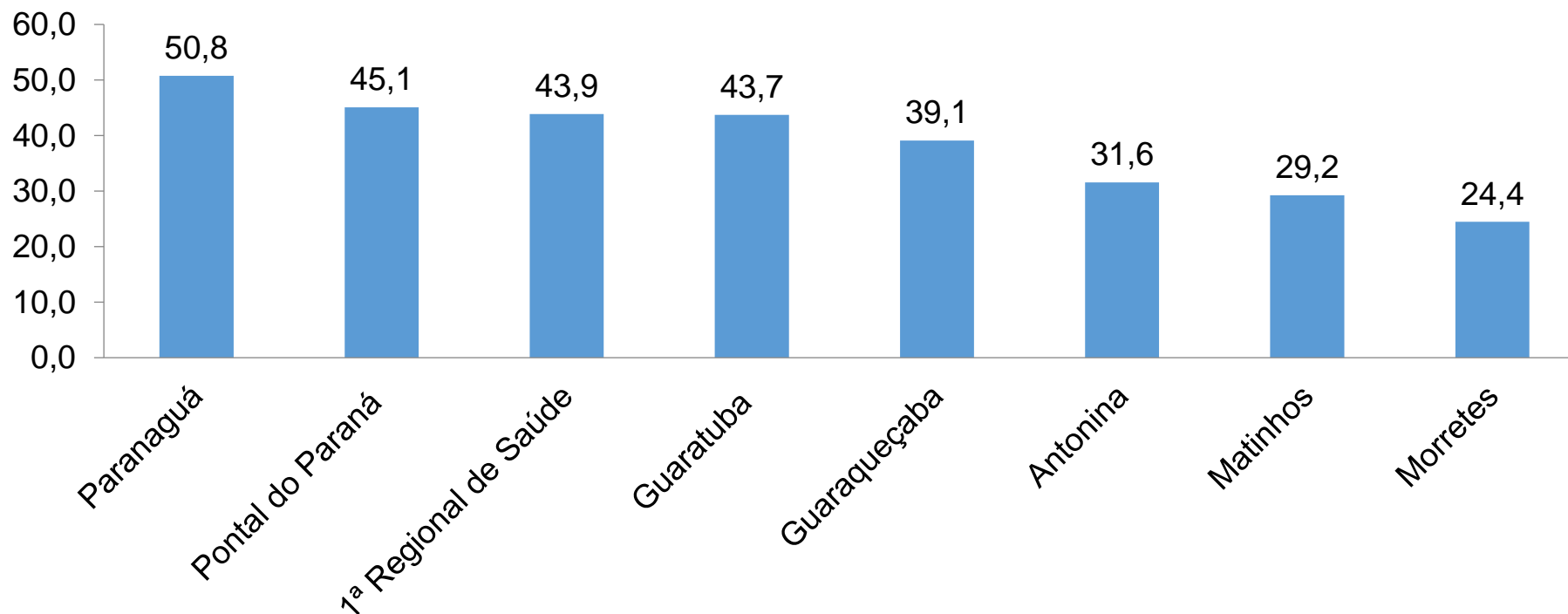
TABELA – COEFICIENTE DE RECUPERADOS – 1ª RS – PARANAGUÁ

Município	População doente	Nº recuperados	Taxa Recuperados
Morretes	405	376	92,8
Antonina	343	306	89,2
Matinhos	315	244	77,5
Paranaguá	3571	2660	74,5
1ª Regional de Saúde	5720	4205	73,5
Guaratuba	599	416	69,4
Guaraqueçaba	39	22	56,4
Pontal do Paraná	448	181	40,4

*Percentual de recuperados pela população doente

PROGRAMA DE APOIO INSTITUCIONAL PARA AÇÕES EXTENSIONISTAS DE PREVENÇÃO, CUIDADOS E COMBATE À PANDEMIA DO NOVO CORONAVÍRUS

COEFICIENTE DE MORTALIDADE – 1ª RS – PARANAGUÁ



*Coeficiente por 100 mil Habitantes

PROGRAMA DE APOIO INSTITUCIONAL PARA AÇÕES EXTENSIONISTAS DE PREVENÇÃO, CUIDADOS E COMBATE À PANDEMIA DO NOVO CORONAVÍRUS

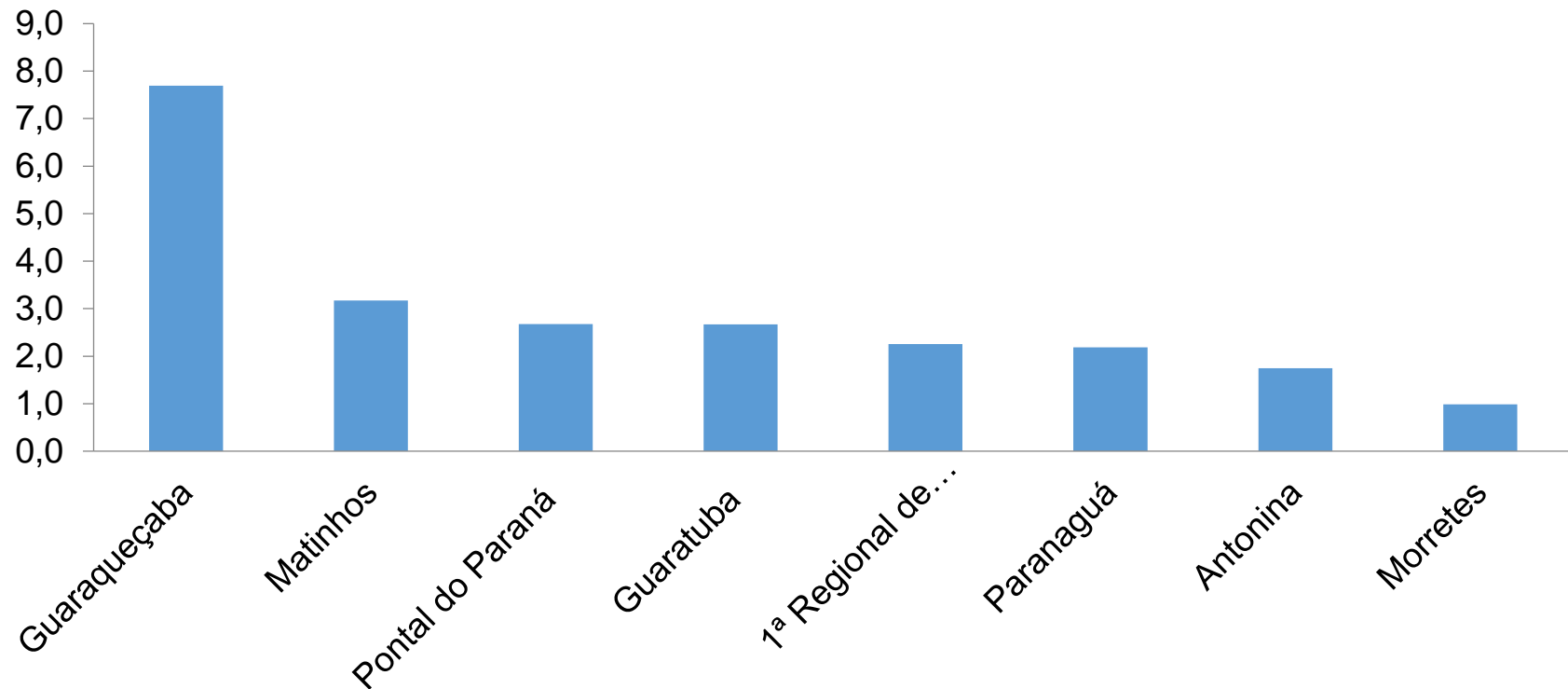
TABELA – COEFICIENTE DE MORTALIDADE – 1ª RS – PARANAGUÁ

Município	População estimada 2019	Nº óbitos	Taxa mortalidade
Paranaguá	153.666	78	50,8
Pontal do Paraná	26.636	12	45,1
1ª Regional de Saúde	294.160	129	43,9
Guaratuba	36.595	16	43,7
Guaraqueçaba	7.679	3	39,1
Antonina	19.011	6	31,6
Matinhos	34.207	10	29,2
Morretes	16.366	4	24,4

*Coeficiente por 100 mil Habitantes

PROGRAMA DE APOIO INSTITUCIONAL PARA AÇÕES EXTENSIONISTAS DE PREVENÇÃO, CUIDADOS E COMBATE À PANDEMIA DO NOVO CORONAVÍRUS

COEFICIENTE DE LETALIDADE – 1ª RS – PARANAGUÁ



*Percentual de mortes pela população doente

PROGRAMA DE APOIO INSTITUCIONAL PARA AÇÕES EXTENSIONISTAS DE PREVENÇÃO, CUIDADOS E COMBATE À PANDEMIA DO NOVO CORONAVÍRUS

TABELA – COEFICIENTE DE LETALIDADE – 1ª RS – PARANAGUÁ

Município	População doente	Nº recuperados	Taxa Recuperados
Guaraqueçaba	39	3	7,7
Matinhos	315	10	3,2
Pontal do Paraná	448	12	2,7
Guaratuba	599	16	2,7
1ª Regional de Saúde	5720	129	2,3
Paranaguá	3571	78	2,2
Antonina	343	6	1,7
Morretes	405	4	1,0

*Percentual de mortes pela população doente

PROGRAMA DE APOIO INSTITUCIONAL PARA AÇÕES EXTENSIONISTAS DE PREVENÇÃO, CUIDADOS E COMBATE À PANDEMIA DO NOVO CORONAVÍRUS

NÚMERO DE CASOS ACUMULADOS – 1ª RS – PARANAGUÁ

