

PROGRAMA DE APOIO INSTITUCIONAL PARA AÇÕES EXTENSIONISTAS DE PREVENÇÃO, CUIDADOS E COMBATE À PANDEMIA DO NOVO CORONAVÍRUS

Censo de leitos Estabelecimento de Referência das cidades Campi respectivas



PANORAMA

Dados atualizados: 11/09/2020



PARANÁ

CASOS 149.072

ÓBITOS 3.741



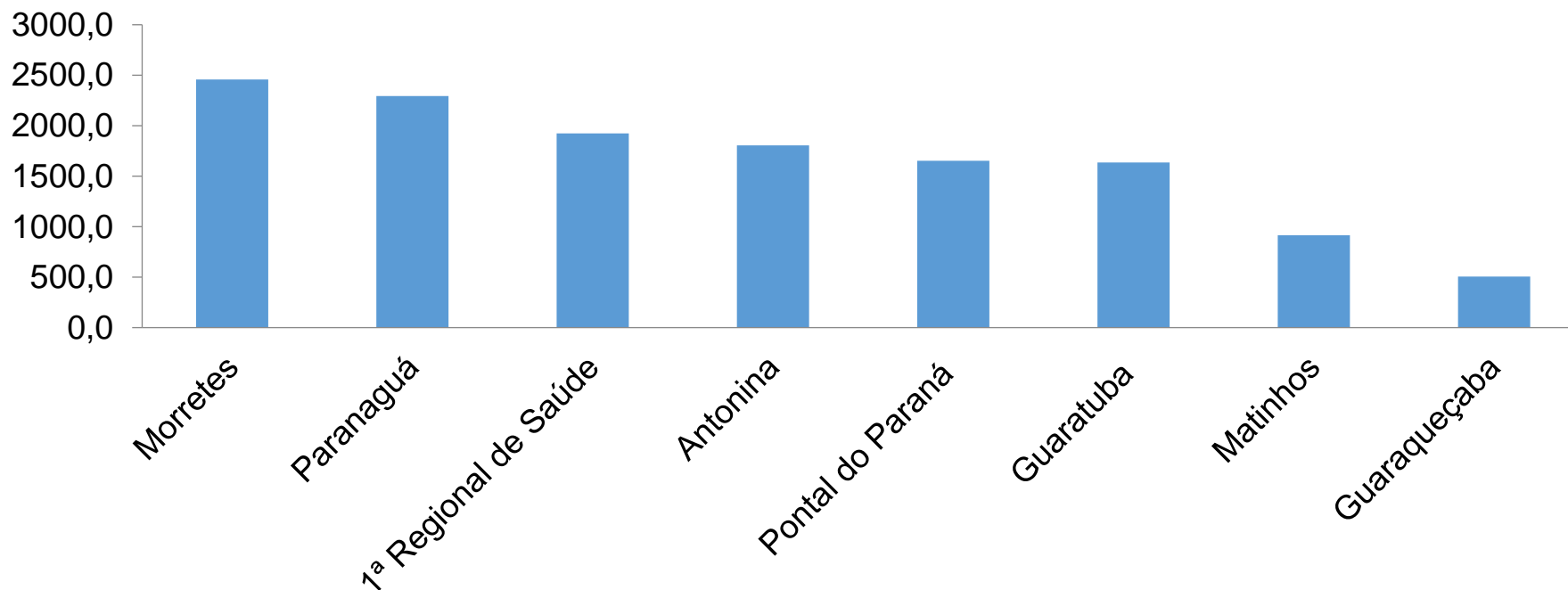
1ª REGIONAL DE SAÚDE

5.658

128

PROGRAMA DE APOIO INSTITUCIONAL PARA AÇÕES EXTENSIONISTAS DE PREVENÇÃO, CUIDADOS E COMBATE À PANDEMIA DO NOVO CORONAVÍRUS

COEFICIENTE DE PREVALÊNCIAS – 1ª RS – PARANAGUÁ



*Coeficiente por 100 mil Habitantes

PROGRAMA DE APOIO INSTITUCIONAL PARA AÇÕES EXTENSIONISTAS DE PREVENÇÃO, CUIDADOS E COMBATE À PANDEMIA DO NOVO CORONAVÍRUS

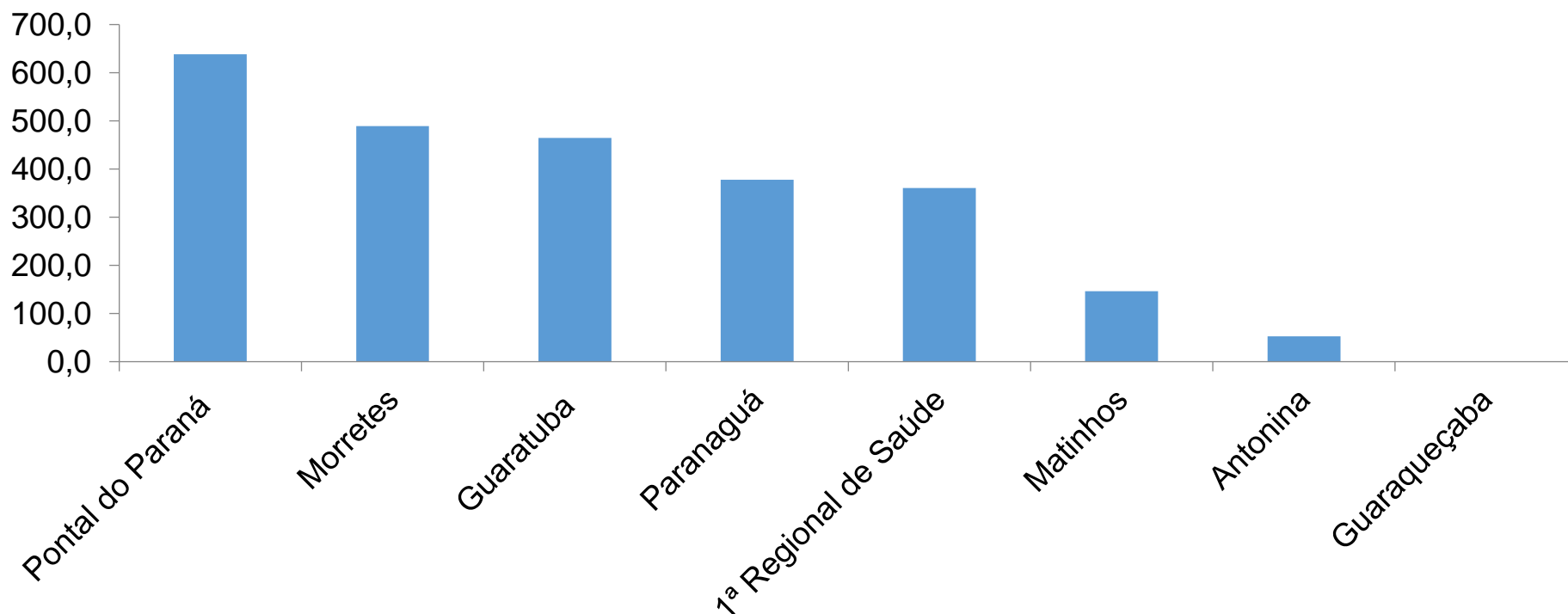
TABELA – COEFICIENTE DE PREVALÊNCIAS – 1ª RS – PARANAGUÁ

Município	População estimada 2019	Nº Total casos	Taxa de Prevalência
Morretes	16.366	402	2456,3
Paranaguá	153.666	3522	2292,0
1ª Regional de Saúde	294.160	5658	1923,4
Antonina	19.011	343	1804,2
Pontal do Paraná	26.636	440	1651,9
Guaratuba	36.595	599	1636,8
Matinhos	34.207	313	915,0
Guaraqueçaba	7.679	39	507,9

*Coeficiente por 100 mil Habitantes

PROGRAMA DE APOIO INSTITUCIONAL PARA AÇÕES EXTENSIONISTAS DE PREVENÇÃO, CUIDADOS E COMBATE À PANDEMIA DO NOVO CORONAVÍRUS

COEFICIENTE DE INCIDÊNCIA – 1ª RS – PARANAGUÁ



*Coeficiente por 1 milhão de Habitantes

PROGRAMA DE APOIO INSTITUCIONAL PARA AÇÕES EXTENSIONISTAS DE PREVENÇÃO, CUIDADOS E COMBATE À PANDEMIA DO NOVO CORONAVÍRUS

TABELA – COEFICIENTE DE INCIDÊNCIA – 1ª RS – PARANAGUÁ

Município	População estimada 2019	Nº casos Novos	Taxa incidência
Pontal do Paraná	26.636	17	638,2
Morretes	16.366	8	488,8
Guaratuba	36.595	17	464,5
Paranaguá	153.666	58	377,4
1ª Regional de Saúde	294.160	106	360,3
Matinhos	34.207	5	146,2
Antonina	19.011	1	52,6
Guaraqueçaba	7.679	0	0,0

*Coeficiente por 1 milhão de Habitantes

PROGRAMA DE APOIO INSTITUCIONAL PARA AÇÕES EXTENSIONISTAS DE PREVENÇÃO, CUIDADOS E COMBATE À PANDEMIA DO NOVO CORONAVÍRUS

Censo de leitos Estabelecimento de Referência das 1ª Regional – HRL – HOSPITAL REGIONAL DO LITORAL



TAXA DE OCUPAÇÃO DE LEITOS

PARANAGUÁ

Dados atualizados: 09/09/2020



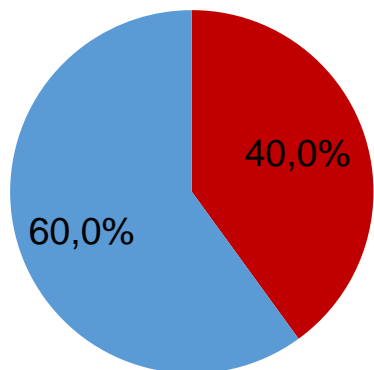
TOTAL INTERNADOS ALA COVID-19

TOTAL 12
% 40%

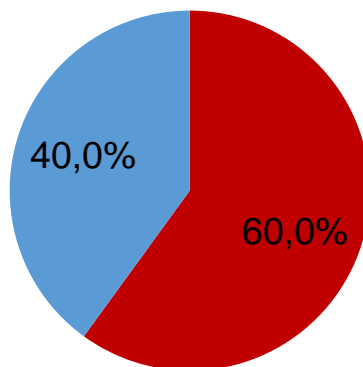


LEITOS DISPONÍVEIS ALA COVID-19

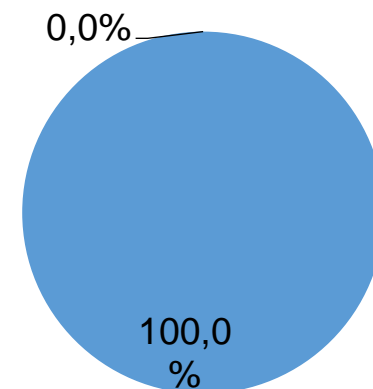
TOTAL 18
% 60%



■ Tx. de ocupação de leitos total
■ Tx. de leitos livres total



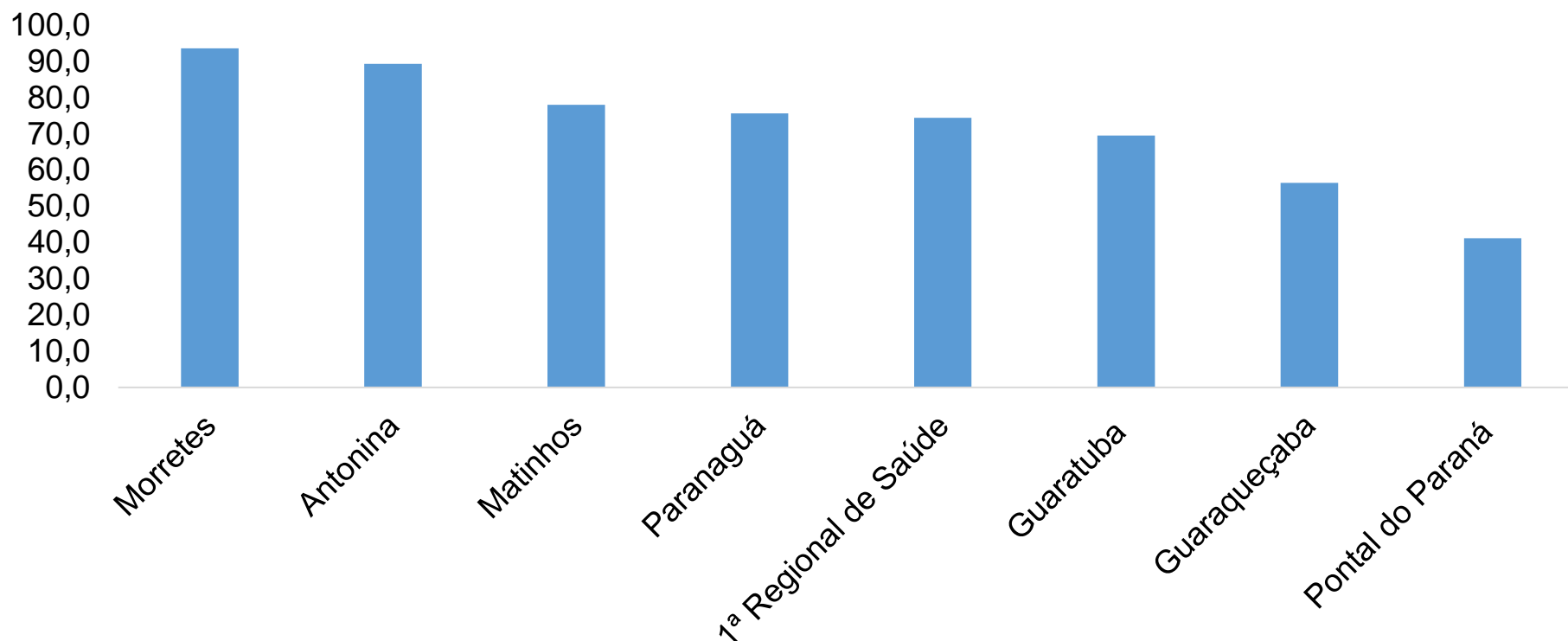
■ Tx de ocupação UTI
■ Tx de leitos livres UTI



■ Tx de ocupação Enf.
■ Tx de leitos livre Enf.

PROGRAMA DE APOIO INSTITUCIONAL PARA AÇÕES EXTENSIONISTAS DE PREVENÇÃO, CUIDADOS E COMBATE À PANDEMIA DO NOVO CORONAVÍRUS

COEFICIENTE DE RECUPERADOS – 1ª RS – PARANAGUÁ



*Percentual de recuperados pela população doente

PROGRAMA DE APOIO INSTITUCIONAL PARA AÇÕES EXTENSIONISTAS DE PREVENÇÃO, CUIDADOS E COMBATE À PANDEMIA DO NOVO CORONAVÍRUS

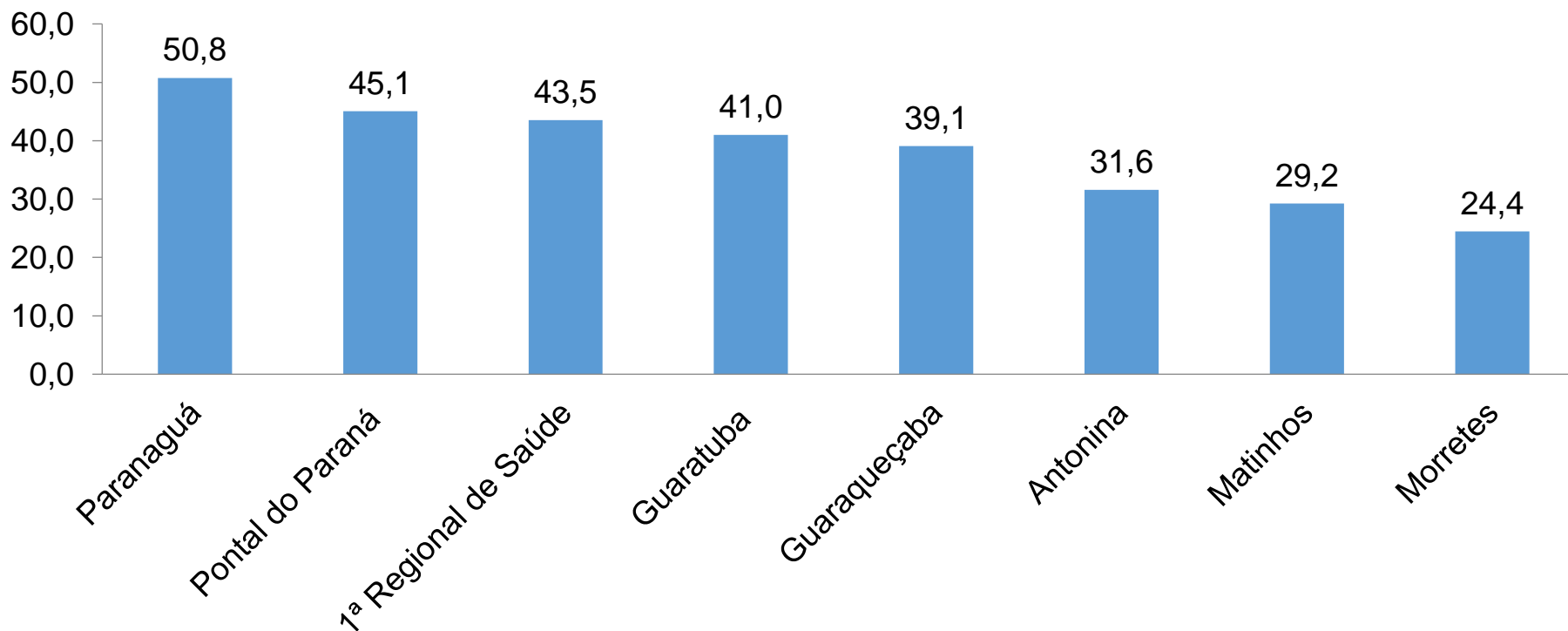
TABELA – COEFICIENTE DE RECUPERADOS – 1ª RS – PARANAGUÁ

Município	População doente	Nº recuperados	Taxa Recuperados
Morretes	402	376	93,5
Antonina	343	306	89,2
Matinhos	313	244	78,0
Paranaguá	3522	2660	75,5
1ª Regional de Saúde	5658	4205	74,3
Guaratuba	599	416	69,4
Guaraqueçaba	39	22	56,4
Pontal do Paraná	440	181	41,1

*Percentual de recuperados pela população doente

PROGRAMA DE APOIO INSTITUCIONAL PARA AÇÕES EXTENSIONISTAS DE PREVENÇÃO, CUIDADOS E COMBATE À PANDEMIA DO NOVO CORONAVÍRUS

COEFICIENTE DE MORTALIDADE – 1ª RS – PARANAGUÁ



*Coeficiente por 100 mil Habitantes

PROGRAMA DE APOIO INSTITUCIONAL PARA AÇÕES EXTENSIONISTAS DE PREVENÇÃO, CUIDADOS E COMBATE À PANDEMIA DO NOVO CORONAVÍRUS

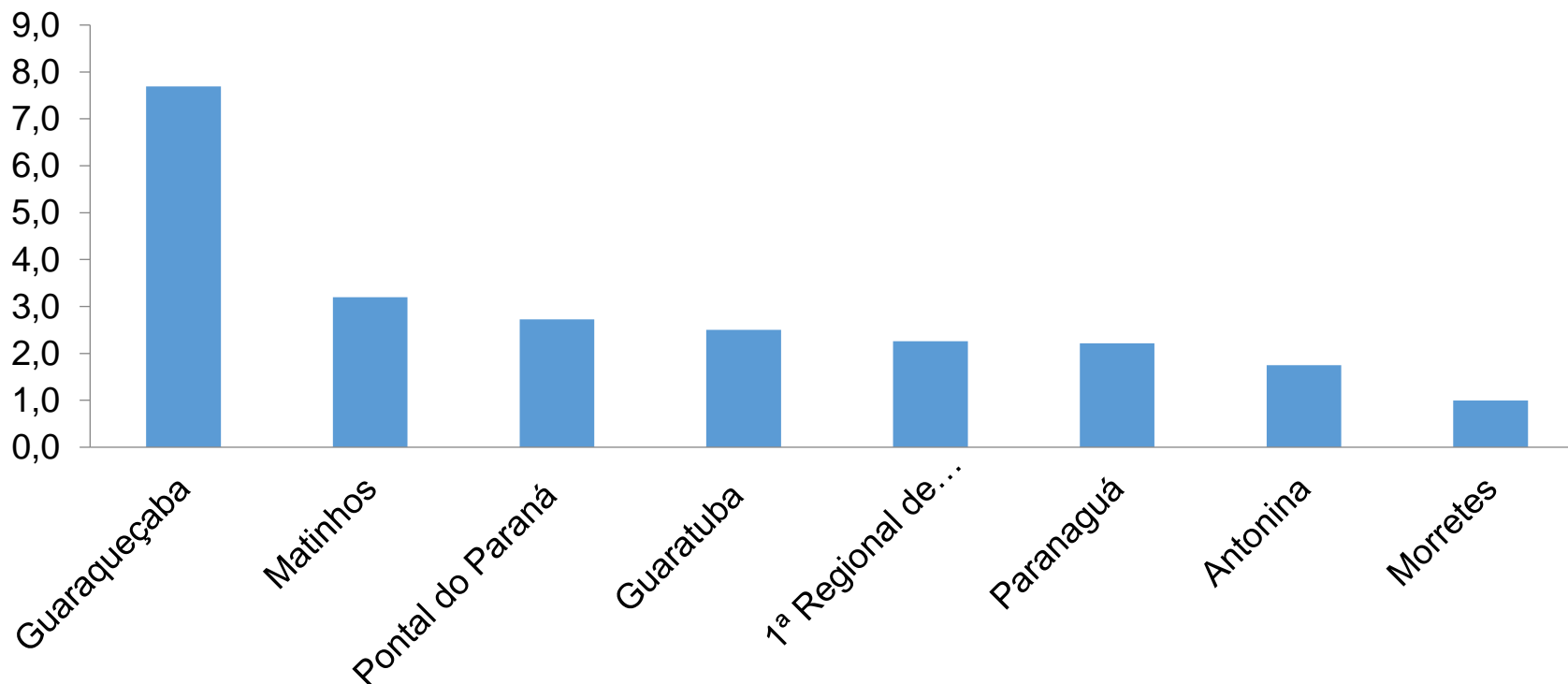
TABELA – COEFICIENTE DE MORTALIDADE – 1ª RS – PARANAGUÁ

Município	População estimada 2019	Nº óbitos	Taxa mortalidade
Paranaguá	153.666	78	50,8
Pontal do Paraná	26.636	12	45,1
1ª Regional de Saúde	294.160	128	43,5
Guaratuba	36.595	15	41,0
Guaraqueçaba	7.679	3	39,1
Antonina	19.011	6	31,6
Matinhos	34.207	10	29,2
Morretes	16.366	4	24,4

*Coeficiente por 100 mil Habitantes

PROGRAMA DE APOIO INSTITUCIONAL PARA AÇÕES EXTENSIONISTAS DE PREVENÇÃO, CUIDADOS E COMBATE À PANDEMIA DO NOVO CORONAVÍRUS

COEFICIENTE DE LETALIDADE – 1ª RS – PARANAGUÁ



*Percentual de mortes pela população doente

PROGRAMA DE APOIO INSTITUCIONAL PARA AÇÕES EXTENSIONISTAS DE PREVENÇÃO, CUIDADOS E COMBATE À PANDEMIA DO NOVO CORONAVÍRUS

TABELA – COEFICIENTE DE LETALIDADE – 1ª RS – PARANAGUÁ

Município	População doente	Nº recuperados	Taxa Recuperados
Guaraqueçaba	39	3	7,7
Matinhos	313	10	3,2
Pontal do Paraná	440	12	2,7
Guaratuba	599	15	2,5
1ª Regional de Saúde	5658	128	2,3
Paranaguá	3522	78	2,2
Antonina	343	6	1,7
Morretes	402	4	1,0

*Percentual de mortes pela população doente

PROGRAMA DE APOIO INSTITUCIONAL PARA AÇÕES EXTENSIONISTAS DE PREVENÇÃO, CUIDADOS E COMBATE À PANDEMIA DO NOVO CORONAVÍRUS

NÚMERO DE CASOS ACUMULADOS – 1ª RS – PARANAGUÁ

