

PROGRAMA DE APOIO INSTITUCIONAL PARA AÇÕES EXTENSIONISTAS DE PREVENÇÃO, CUIDADOS E COMBATE À PANDEMIA DO NOVO CORONAVÍRUS

Censo de leitos Estabelecimento de Referência das cidades Campi respectivas



PANORAMA

Dados atualizados: 09/10/2020



PARANÁ

CASOS 187.610

ÓBITOS 4.692



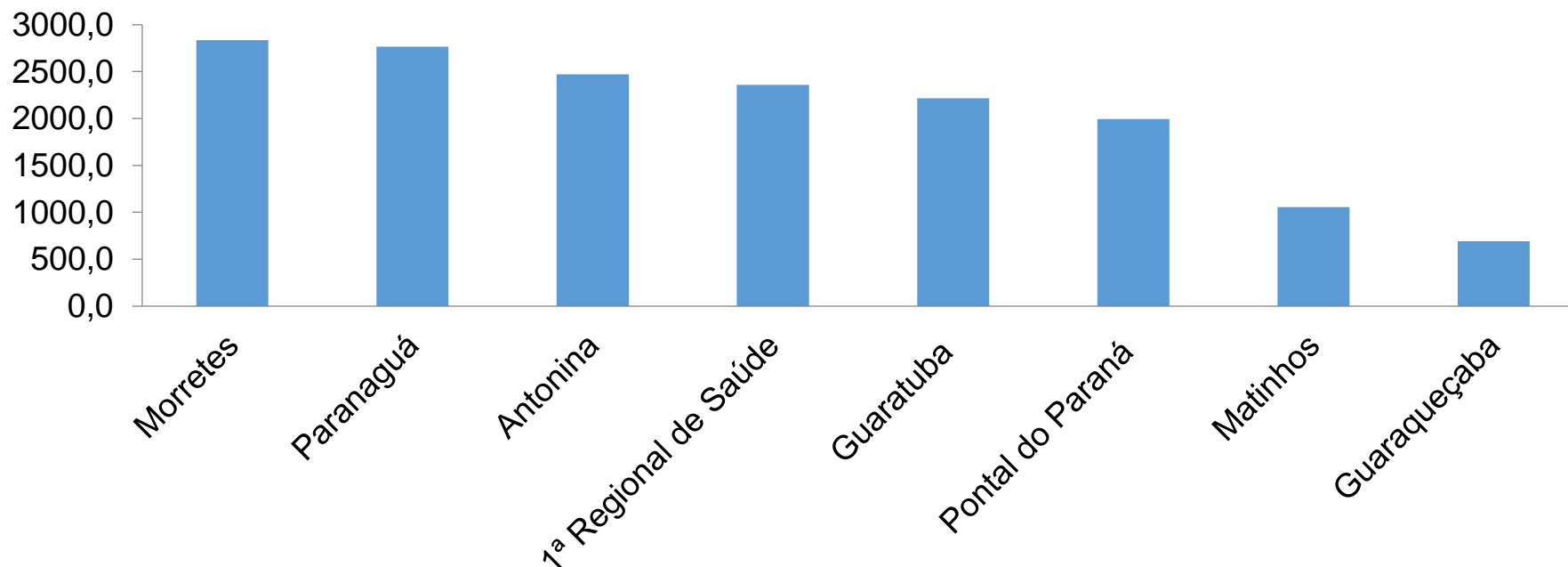
1ª REGIONAL DE SAÚDE

6.938

161

PROGRAMA DE APOIO INSTITUCIONAL PARA AÇÕES EXTENSIONISTAS DE PREVENÇÃO, CUIDADOS E COMBATE À PANDEMIA DO NOVO CORONAVÍRUS

COEFICIENTE DE PREVALÊNCIAS – 1ª RS – PARANAGUÁ



*Coeficiente por 100 mil Habitantes

PROGRAMA DE APOIO INSTITUCIONAL PARA AÇÕES EXTENSIONISTAS DE PREVENÇÃO, CUIDADOS E COMBATE À PANDEMIA DO NOVO CORONAVÍRUS

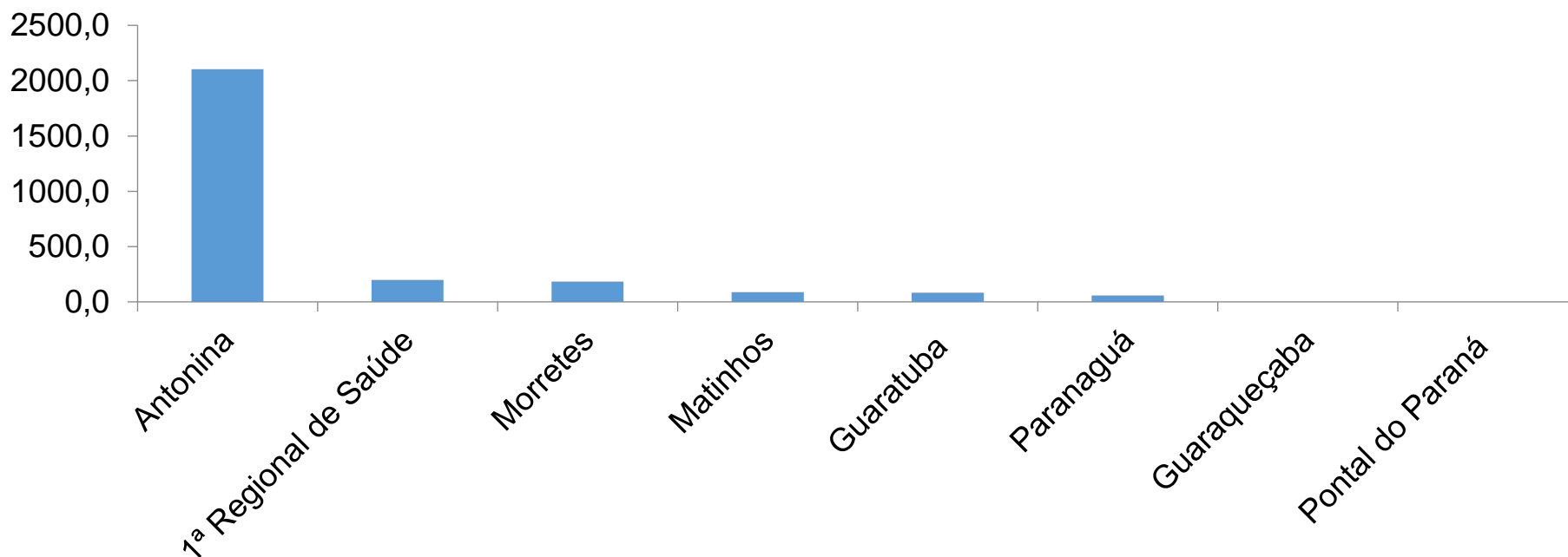
TABELA – COEFICIENTE DE PREVALÊNCIAS – 1ª RS – PARANAGUÁ

| Município | População estimada 2019 | Nº Total casos | Taxa de Prevalência |
|-----------------------------|-------------------------|----------------|---------------------|
| Morretes | 16.366 | 464 | 2835,1 |
| Paranaguá | 153.666 | 4248 | 2764,4 |
| Antonina | 19.011 | 470 | 2472,3 |
| 1ª Regional de Saúde | 294.160 | 6938 | 2358,6 |
| Guaratuba | 36.595 | 811 | 2216,1 |
| Pontal do Paraná | 26.636 | 531 | 1993,5 |
| Matinhos | 34.207 | 361 | 1055,3 |
| Guaraqueçaba | 7.679 | 53 | 690,2 |

*Coeficiente por 100 mil Habitantes

PROGRAMA DE APOIO INSTITUCIONAL PARA AÇÕES EXTENSIONISTAS DE PREVENÇÃO, CUIDADOS E COMBATE À PANDEMIA DO NOVO CORONAVÍRUS

COEFICIENTE DE INCIDÊNCIA – 1ª RS – PARANAGUÁ



*Coeficiente por 1 milhão de Habitantes

PROGRAMA DE APOIO INSTITUCIONAL PARA AÇÕES EXTENSIONISTAS DE PREVENÇÃO, CUIDADOS E COMBATE À PANDEMIA DO NOVO CORONAVÍRUS

TABELA – COEFICIENTE DE INCIDÊNCIA – 1ª RS – PARANAGUÁ

| Município | População estimada 2019 | Nº casos Novos | Taxa incidência |
|-----------------------------|-------------------------|----------------|-----------------|
| Antonina | 19.011 | 40 | 2104,0 |
| 1ª Regional de Saúde | 294.160 | 58 | 197,2 |
| Morretes | 16.366 | 3 | 183,3 |
| Matinhos | 34.207 | 3 | 87,7 |
| Guaratuba | 36.595 | 3 | 82,0 |
| Paranaguá | 153.666 | 9 | 58,6 |
| Guaraqueçaba | 7.679 | 0 | 0,0 |
| Pontal do Paraná | 26.636 | 0 | 0,0 |

*Coeficiente por 1 milhão de Habitantes

PROGRAMA DE APOIO INSTITUCIONAL PARA AÇÕES EXTENSIONISTAS DE PREVENÇÃO, CUIDADOS E COMBATE À PANDEMIA DO NOVO CORONAVÍRUS

Censo de leitos Estabelecimento de Referência das 1ª Regional – HRL – HOSPITAL REGIONAL DO LITORAL



TAXA DE OCUPAÇÃO DE LEITOS

PARANAGUÁ

Dados atualizados: 09/10/2020



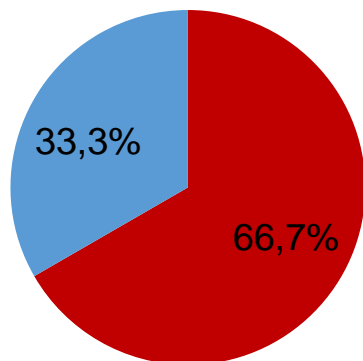
TOTAL INTERNADOS
ALA COVID-19

TOTAL 20
% 66,7%

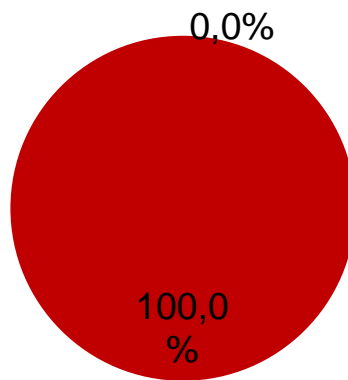


LEITOS DISPONÍVEIS
ALA COVID-19

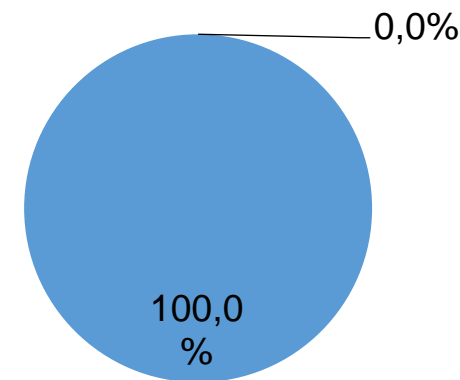
TOTAL 10
% 33,3%



■ Tx. de ocupação de leitos total
■ Tx. de leitos livres total



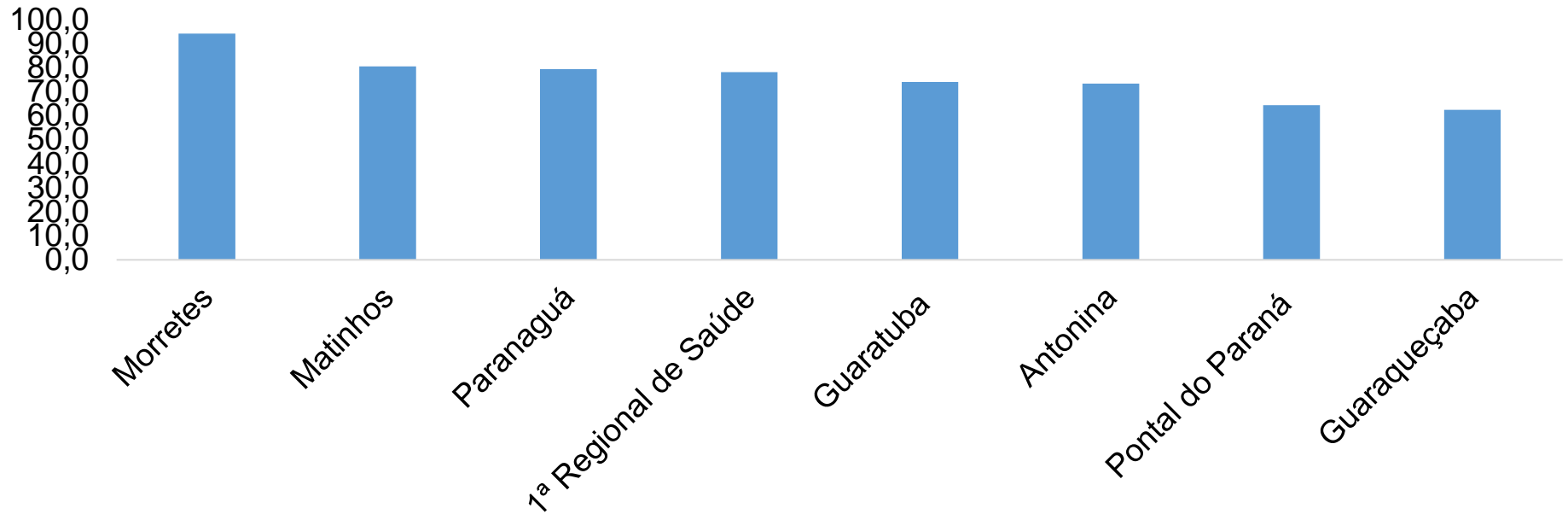
■ Tx de ocupação UTI
■ Tx de leitos livres UTI



■ Tx de ocupação Enf.
■ Tx de leitos livre Enf.

PROGRAMA DE APOIO INSTITUCIONAL PARA AÇÕES EXTENSIONISTAS DE PREVENÇÃO, CUIDADOS E COMBATE À PANDEMIA DO NOVO CORONAVÍRUS

COEFICIENTE DE RECUPERADOS – 1ª RS – PARANAGUÁ



*Percentual de recuperados pela população doente

PROGRAMA DE APOIO INSTITUCIONAL PARA AÇÕES EXTENSIONISTAS DE PREVENÇÃO, CUIDADOS E COMBATE À PANDEMIA DO NOVO CORONAVÍRUS

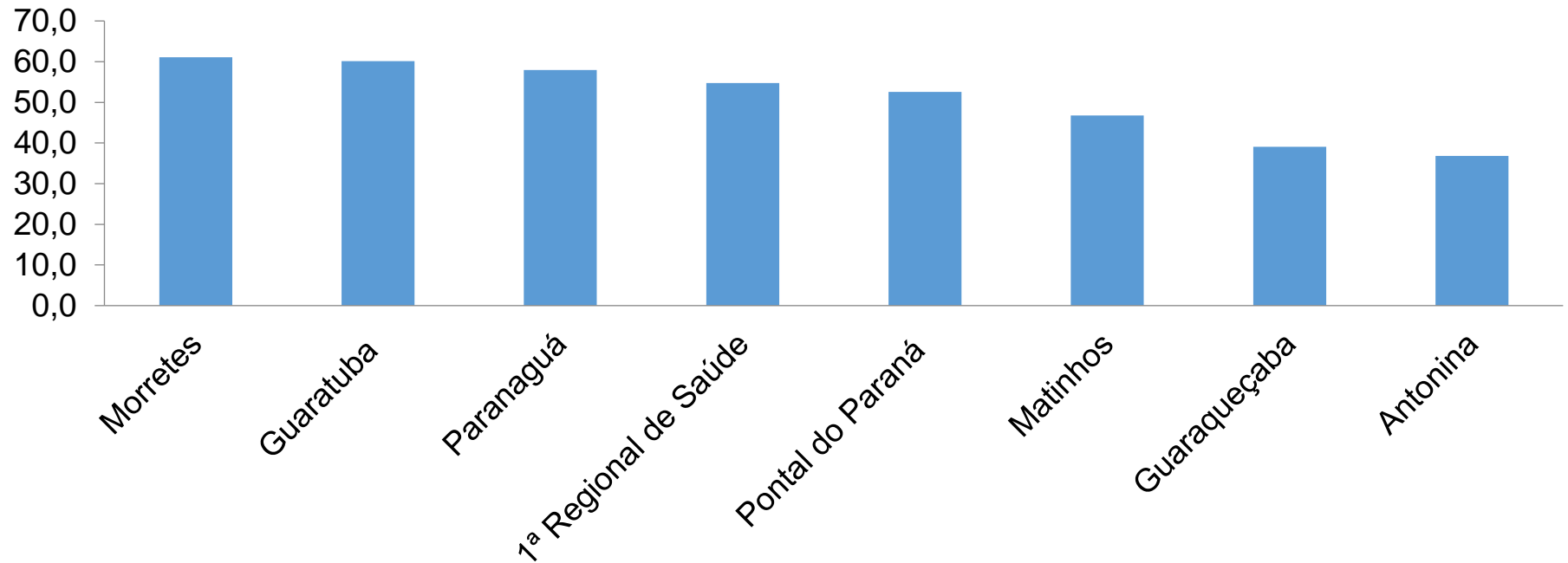
TABELA – COEFICIENTE DE RECUPERADOS – 1ª RS – PARANAGUÁ

| Município | População doente | Nº recuperados | Taxa Recuperados |
|-----------------------------|------------------|----------------|------------------|
| Morretes | 464 | 436 | 94,0 |
| Matinhos | 361 | 290 | 80,3 |
| Paranaguá | 4248 | 3368 | 79,3 |
| 1ª Regional de Saúde | 6938 | 5411 | 78,0 |
| Guaratuba | 811 | 599 | 73,9 |
| Antonina | 470 | 344 | 73,2 |
| Pontal do Paraná | 531 | 341 | 64,2 |
| Guaraqueçaba | 53 | 33 | 62,3 |

*Percentual de recuperados pela população doente

PROGRAMA DE APOIO INSTITUCIONAL PARA AÇÕES EXTENSIONISTAS DE PREVENÇÃO, CUIDADOS E COMBATE À PANDEMIA DO NOVO CORONAVÍRUS

COEFICIENTE DE MORTALIDADE – 1ª RS – PARANAGUÁ



*Coeficiente por 100 mil Habitantes

PROGRAMA DE APOIO INSTITUCIONAL PARA AÇÕES EXTENSIONISTAS DE PREVENÇÃO, CUIDADOS E COMBATE À PANDEMIA DO NOVO CORONAVÍRUS

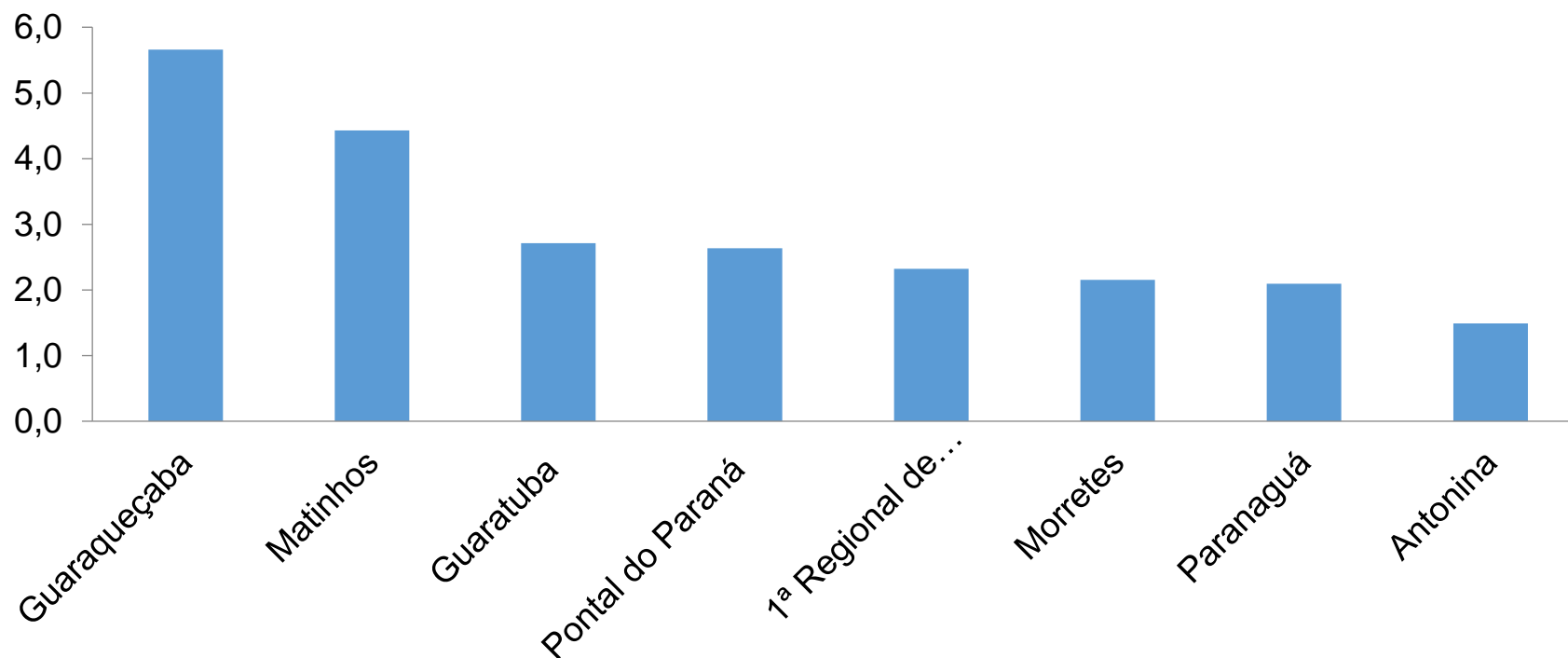
TABELA – COEFICIENTE DE MORTALIDADE – 1ª RS – PARANAGUÁ

| Município | População estimada 2019 | Nº óbitos | Taxa mortalidade |
|-----------------------------|-------------------------|------------|------------------|
| Morretes | 16.366 | 10 | 61,1 |
| Guaratuba | 36.595 | 22 | 60,1 |
| Paranaguá | 153.666 | 89 | 57,9 |
| 1ª Regional de Saúde | 294.160 | 161 | 54,7 |
| Pontal do Paraná | 26.636 | 14 | 52,6 |
| Matinhos | 34.207 | 16 | 46,8 |
| Guaraqueçaba | 7.679 | 3 | 39,1 |
| Antonina | 19.011 | 7 | 36,8 |

*Coeficiente por 100 mil Habitantes

PROGRAMA DE APOIO INSTITUCIONAL PARA AÇÕES EXTENSIONISTAS DE PREVENÇÃO, CUIDADOS E COMBATE À PANDEMIA DO NOVO CORONAVÍRUS

COEFICIENTE DE LETALIDADE – 1ª RS – PARANAGUÁ



*Percentual de mortes pela população doente

PROGRAMA DE APOIO INSTITUCIONAL PARA AÇÕES EXTENSIONISTAS DE PREVENÇÃO, CUIDADOS E COMBATE À PANDEMIA DO NOVO CORONAVÍRUS

TABELA – COEFICIENTE DE LETALIDADE – 1ª RS – PARANAGUÁ

| Município | População doente | Nº recuperados | Taxa Recuperados |
|-----------------------------|------------------|----------------|------------------|
| Guaraqueçaba | 53 | 3 | 5,7 |
| Matinhos | 361 | 16 | 4,4 |
| Guaratuba | 811 | 22 | 2,7 |
| Pontal do Paraná | 531 | 14 | 2,6 |
| 1ª Regional de Saúde | 6938 | 161 | 2,3 |
| Morretes | 464 | 10 | 2,2 |
| Paranaguá | 4248 | 89 | 2,1 |
| Antonina | 470 | 7 | 1,5 |

*Percentual de mortes pela população doente

PROGRAMA DE APOIO INSTITUCIONAL PARA AÇÕES EXTENSIONISTAS DE PREVENÇÃO, CUIDADOS E COMBATE À PANDEMIA DO NOVO CORONAVÍRUS

NÚMERO DE CASOS ACUMULADOS – 1ª RS – PARANAGUÁ

6.938

