PROGRAMA DE APOIO INSTITUCIONAL PARA AÇÕES EXTENSIONISTAS DE PREVENÇÃO, CUIDADOS E COMBATE À PANDEMIA DO NOVO CORONAVÍRUS

Censo de leitos Estabelecimento de Referência das cidades Campi respectivas

PANORAMA

Dados atualizados: 09/09/2020

	PARANÁ	1ª REGIONAL DE SAÚDE
CASOS	144.792	5.540
ÓBITOS	3.622	127

PROGRAMA DE APOIO INSTITUCIONAL PARA AÇÕES EXTENSIONISTAS DE PREVENÇÃO, CUIDADOS E COMBATE À PANDEMIA DO NOVO CORONAVÍRUS

COEFICIENTE DE PREVALÊNCIAS – 1ª RS – PARANAGUÁ

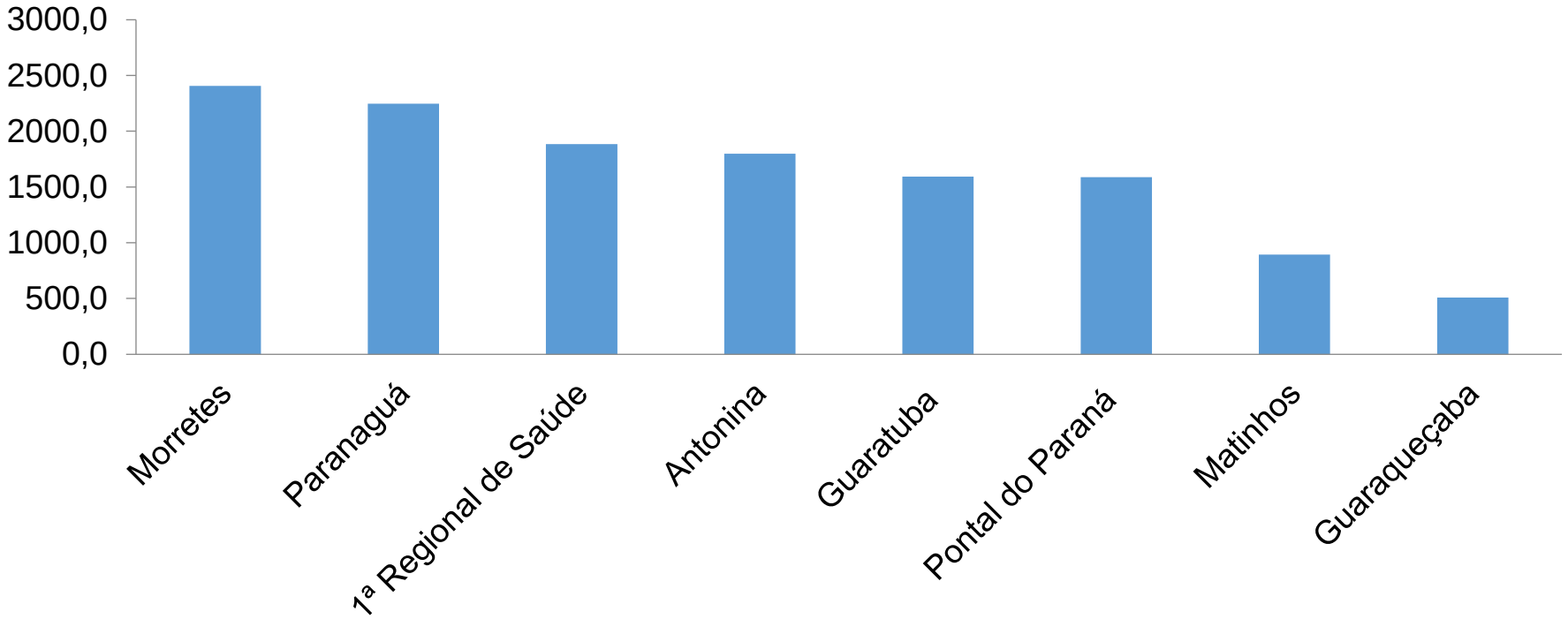

***Coeficiente por 100 mil Habitantes**

Indicadores realizados com base nos dados do site Fonte: http://www.saude.pr.gov.br/Pagina/Coronavirus-COVID-19

TABELA – COEFICIENTE DE PREVALÊNCIAS – 1ª RS – PARANAGUÁ

Município	População estimada 2019	Nº Total casos	Taxa de Prevalência
Morretes	16.366	394	2407,4
Paranaguá	153.666	3453	2247,1
1ª Regional de Saúde	**294.160**	**5540**	**1883,3**
Antonina	19.011	342	1799,0
Guaratuba	36.595	583	1593,1
Pontal do Paraná	26.636	423	1588,1
Matinhos	34.207	306	894,6
Guaraqueçaba	7.679	39	507,9

***Coeficiente por 100 mil Habitantes**

Indicadores realizados com base nos dados do site Fonte: http://www.saude.pr.gov.br/Pagina/Coronavirus-COVID-19

PROGRAMA DE APOIO INSTITUCIONAL PARA AÇÕES EXTENSIONISTAS DE PREVENÇÃO, CUIDADOS E COMBATE À PANDEMIA DO NOVO CORONAVÍRUS

COEFICIENTE DE INCIDÊNCIA – 1ª RS – PARANAGUÁ

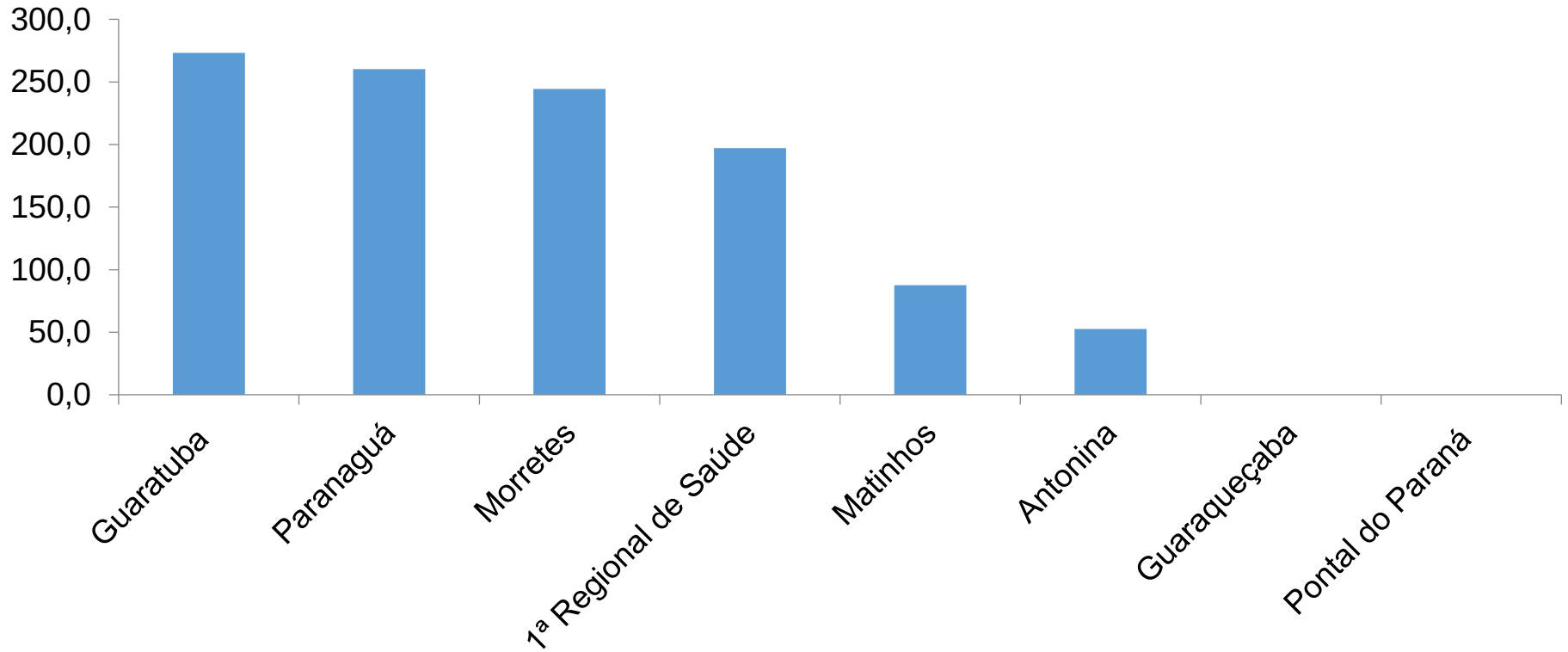

***Coeficiente por 1 milhão de Habitantes**

Indicadores realizados com base nos dados do site Fonte: http://www.saude.pr.gov.br/Pagina/Coronavirus-COVID-19

TABELA – COEFICIENTE DE INCIDÊNCIA – 1ª RS – PARANAGUÁ

Município	População estimada 2019	Nº casos Novos	Taxa incidência
Guaratuba	36.595	10	273,3
Paranaguá	153.666	40	260,3
Morretes	16.366	4	244,4
1ª Regional de Saúde	**294.160**	**58**	**197,2**
Matinhos	34.207	3	87,7
Antonina	19.011	1	52,6
Guaraqueçaba	7.679	0	0,0
Pontal do Paraná	26.636	0	0,0

***Coeficiente por 1 milhão de Habitantes**

Indicadores realizados com base nos dados do site Fonte: http://www.saude.pr.gov.br/Pagina/Coronavirus-COVID-19

PROGRAMA DE APOIO INSTITUCIONAL PARA AÇÕES EXTENSIONISTAS DE PREVENÇÃO, CUIDADOS E COMBATE À PANDEMIA DO NOVO CORONAVÍRUS

Censo de leitos Estabelecimento de Referência das 1ª Regional – HRL – HOSPITAL REGIONAL DO LITORAL

TAXA DE OCUPAÇÃO DE LEITOS

Dados atualizados: 09/09/2020

PARANAGUÁ

TOTAL INTERNADOS ALA COVID-19

TOTAL	12
%	**40%**

LEITOS DISPONÍVEIS ALA COVID-19

TOTAL	**18**
%	**60%**

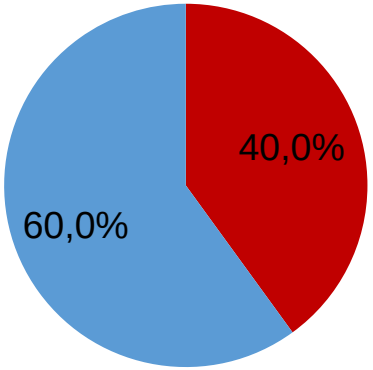

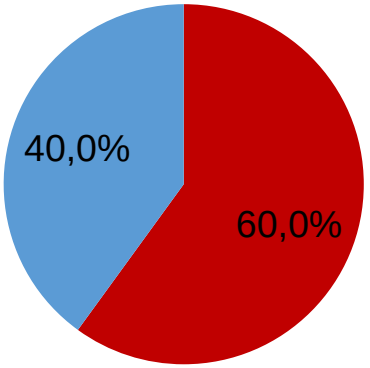

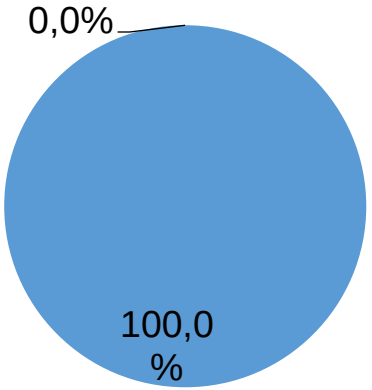

- Tx. de ocupação de leitos total
- Tx. de leitos livres total

- Tx de ocupação UTI
- Tx de leitos livres UTI

- Tx de ocupação Enf.
- Tx de leitos livre Enf.

***Porcentagem Corresponde total de leitos Ocupados**

PROGRAMA DE APOIO INSTITUCIONAL PARA AÇÕES EXTENSIONISTAS DE PREVENÇÃO, CUIDADOS E COMBATE À PANDEMIA DO NOVO CORONAVÍRUS

COEFICIENTE DE RECUPERADOS – 1ª RS – PARANAGUÁ

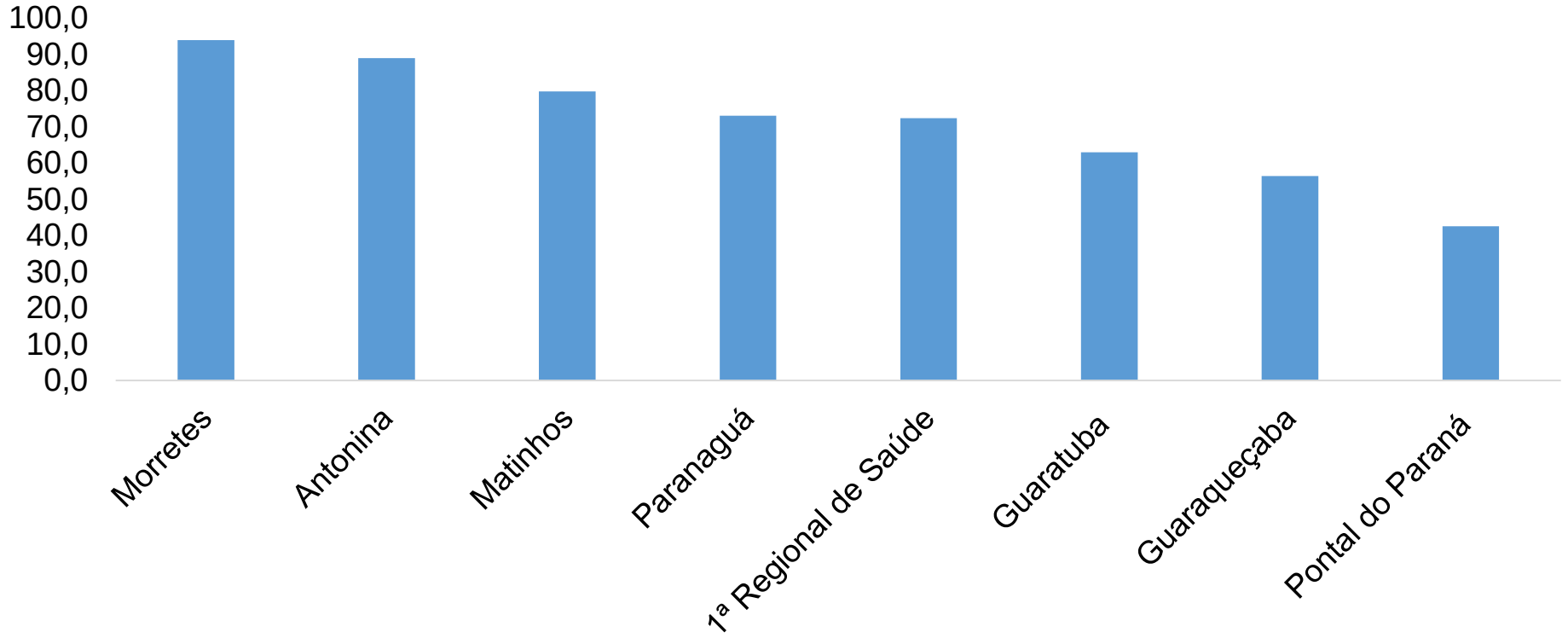

***Percentual de recuperados pela população doente**

Indicadores realizados com base nos dados do site Fonte: http://www.saude.pr.gov.br/Pagina/Coronavirus-COVID-19

TABELA – COEFICIENTE DE RECUPERADOS – 1ª RS – PARANAGUÁ

Município	População doente	Nº recuperados	Taxa Recuperados
Morretes	394	370	93,9
Antonina	342	304	88,9
Matinhos	306	244	79,7
Paranaguá	3453	2521	73,0
1ª Regional de Saúde	**5540**	**4008**	**72,3**
Guaratuba	583	367	63,0
Guaraqueçaba	39	22	56,4
Pontal do Paraná	423	180	42,6

***Percentual de recuperados pela população doente**

Indicadores realizados com base nos dados do site Fonte: http://www.saude.pr.gov.br/Pagina/Coronavirus-COVID-19

PROGRAMA DE APOIO INSTITUCIONAL PARA AÇÕES EXTENSIONISTAS DE PREVENÇÃO, CUIDADOS E COMBATE À PANDEMIA DO NOVO CORONAVÍRUS

COEFICIENTE DE MORTALIDADE – 1ª RS – PARANAGUÁ

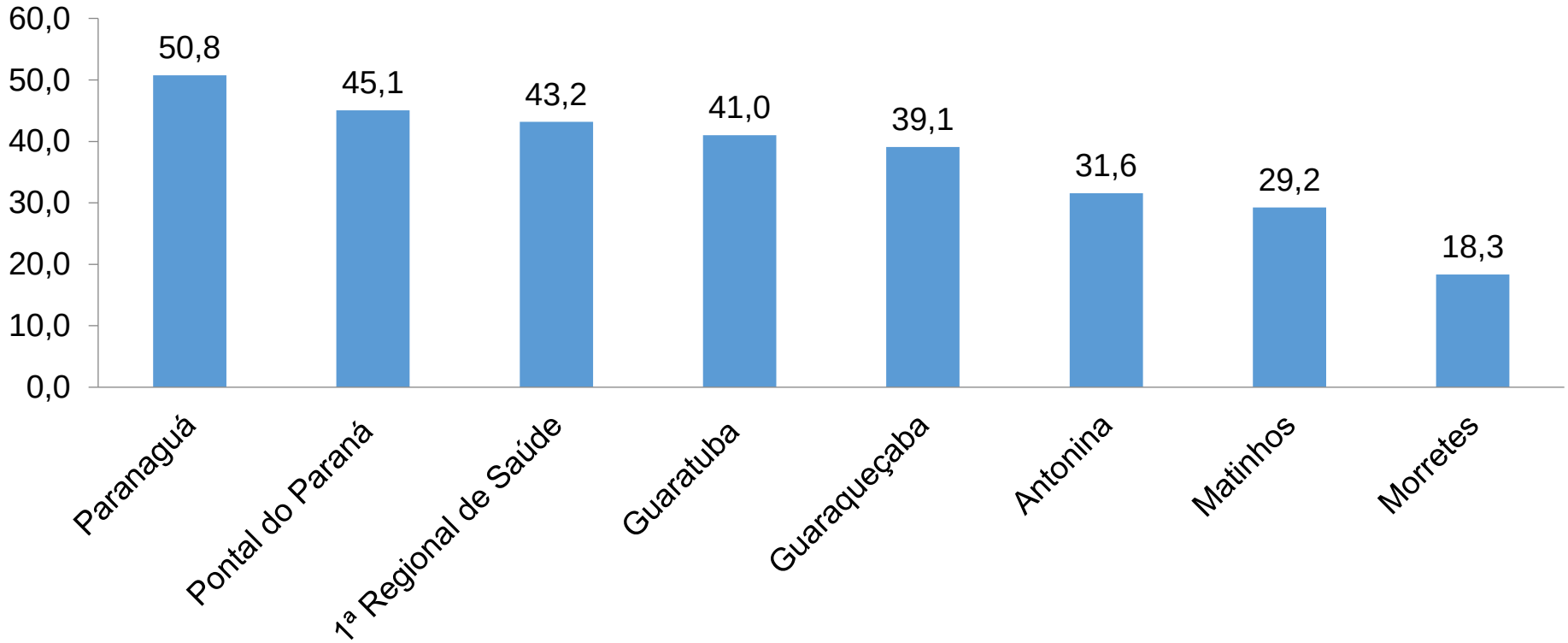

***Coeficiente por 100 mil Habitantes**

Indicadores realizados com base nos dados do site Fonte: http://www.saude.pr.gov.br/Pagina/Coronavirus-COVID-19

TABELA – COEFICIENTE DE MORTALIDADE – 1ª RS – PARANAGUÁ

Município	População estimada 2019	Nº óbitos	Taxa mortalidade
Paranaguá	153.666	78	50,8
Pontal do Paraná	26.636	12	45,1
1ª Regional de Saúde	**294.160**	**127**	**43,2**
Guaratuba	36.595	15	41,0
Guaraqueçaba	7.679	3	39,1
Antonina	19.011	6	31,6
Matinhos	34.207	10	29,2
Morretes	16.366	3	18,3

***Coeficiente por 100 mil Habitantes**

Indicadores realizados com base nos dados do site Fonte: http://www.saude.pr.gov.br/Pagina/Coronavirus-COVID-19

PROGRAMA DE APOIO INSTITUCIONAL PARA AÇÕES EXTENSIONISTAS DE PREVENÇÃO, CUIDADOS E COMBATE À PANDEMIA DO NOVO CORONAVÍRUS

COEFICIENTE DE LETALIDADE – 1ª RS – PARANAGUÁ

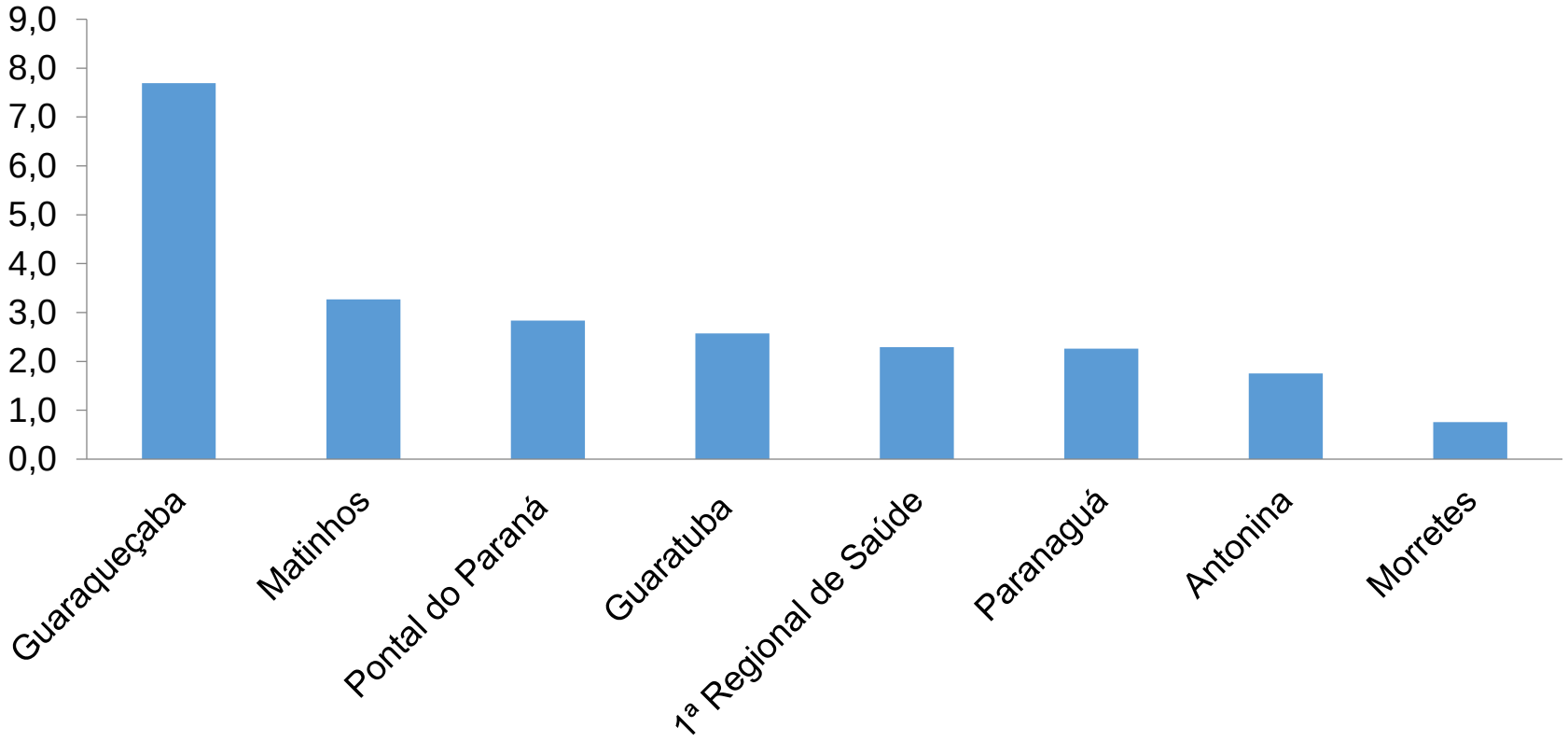

***Percentual de mortes pela população doente**

Indicadores realizados com base nos dados do site Fonte: http://www.saude.pr.gov.br/Pagina/Coronavirus-COVID-19

TABELA – COEFICIENTE DE LETALIDADE – 1ª RS – PARANAGUÁ

Município	População doente	Nº recuperados	Taxa Recuperados
Guaraqueçaba	39	3	7,7
Matinhos	306	10	3,3
Pontal do Paraná	423	12	2,8
Guaratuba	583	15	2,6
1ª Regional de Saúde	**5540**	**127**	**2,3**
Paranaguá	3453	78	2,3
Antonina	342	6	1,8
Morretes	394	3	0,8

***Percentual de mortes pela população doente**

Indicadores realizados com base nos dados do site Fonte: http://www.saude.pr.gov.br/Pagina/Coronavirus-COVID-19

PROGRAMA DE APOIO INSTITUCIONAL PARA AÇÕES EXTENSIONISTAS DE PREVENÇÃO, CUIDADOS E COMBATE À PANDEMIA DO NOVO CORONAVÍRUS

NÚMERO DE CASOS ACUMULADOS – 1ª RS – PARANAGUÁ

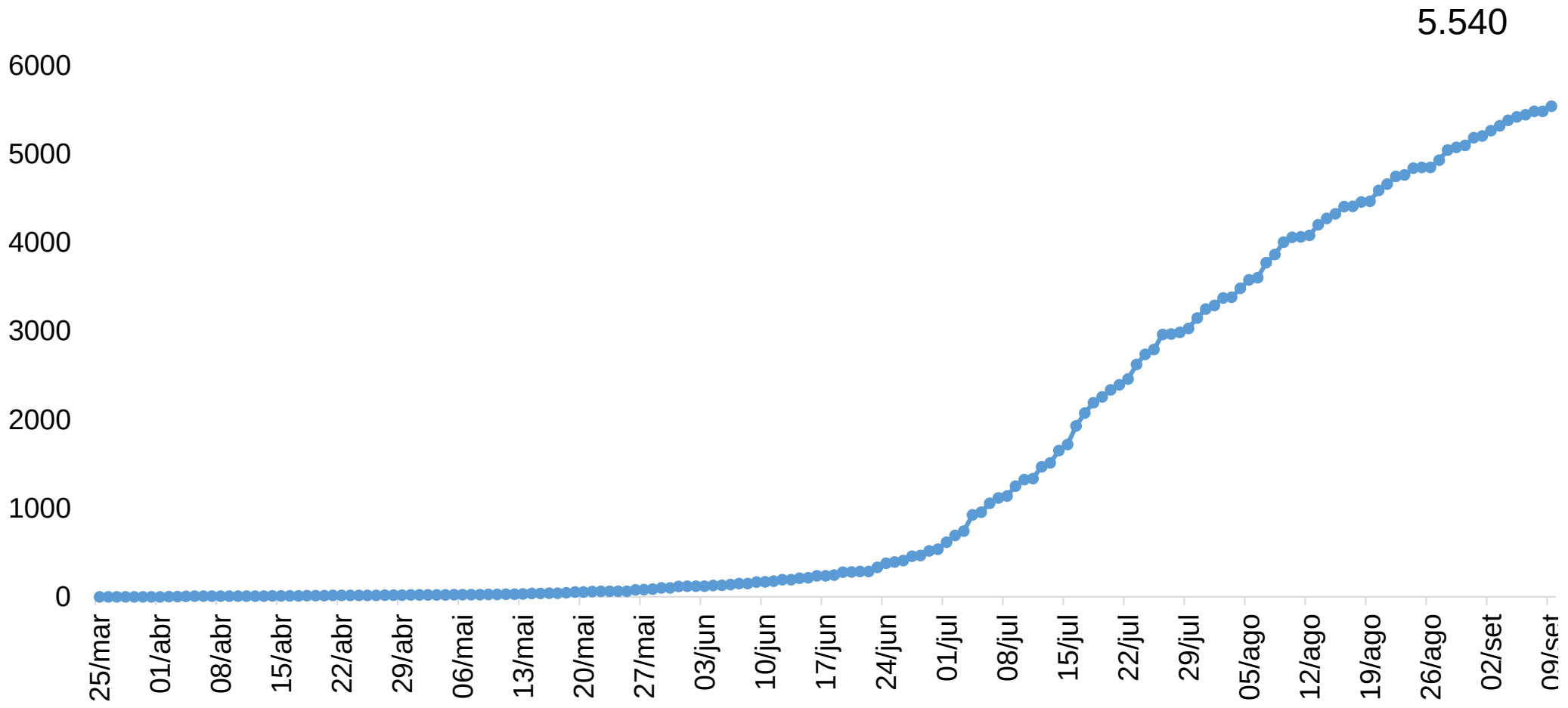

Indicadores realizados com base nos dados do site Fonte: http://www.saude.pr.gov.br/Pagina/Coronavirus-COVID-19