

PROGRAMA DE APOIO INSTITUCIONAL PARA AÇÕES EXTENSIONISTAS DE PREVENÇÃO, CUIDADOS E COMBATE À PANDEMIA DO NOVO CORONAVÍRUS

censo de leitos Estabelecimento de Referência das cidades Campi respectivas



PANORAMA

Dados atualizados: 08/11/2020



PARANÁ

CASOS 218.987

ÓBITOS 5.401



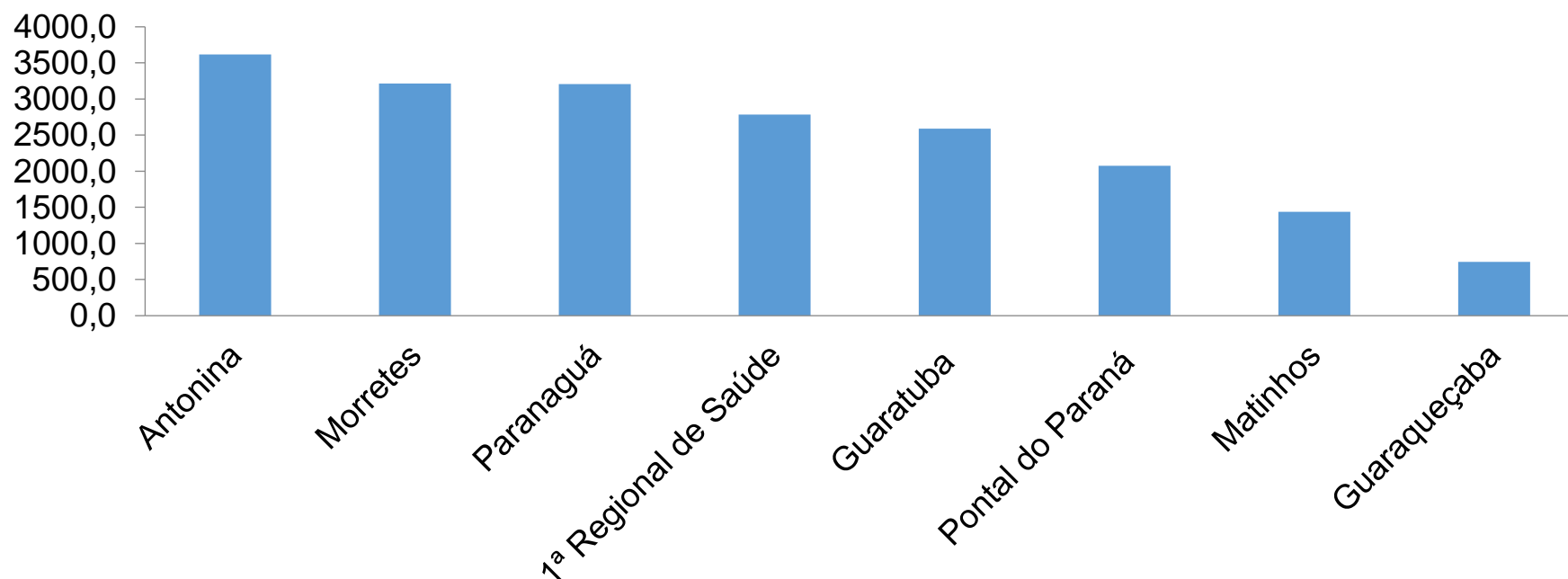
1ª REGIONAL DE SAÚDE

8.189

192

PROGRAMA DE APOIO INSTITUCIONAL PARA AÇÕES EXTENSIONISTAS DE PREVENÇÃO, CUIDADOS E COMBATE À PANDEMIA DO NOVO CORONAVÍRUS

COEFICIENTE DE PREVALÊNCIAS – 1ª RS – PARANAGUÁ



*Coeficiente por 100 mil Habitantes

PROGRAMA DE APOIO INSTITUCIONAL PARA AÇÕES EXTENSIONISTAS DE PREVENÇÃO, CUIDADOS E COMBATE À PANDEMIA DO NOVO CORONAVÍRUS

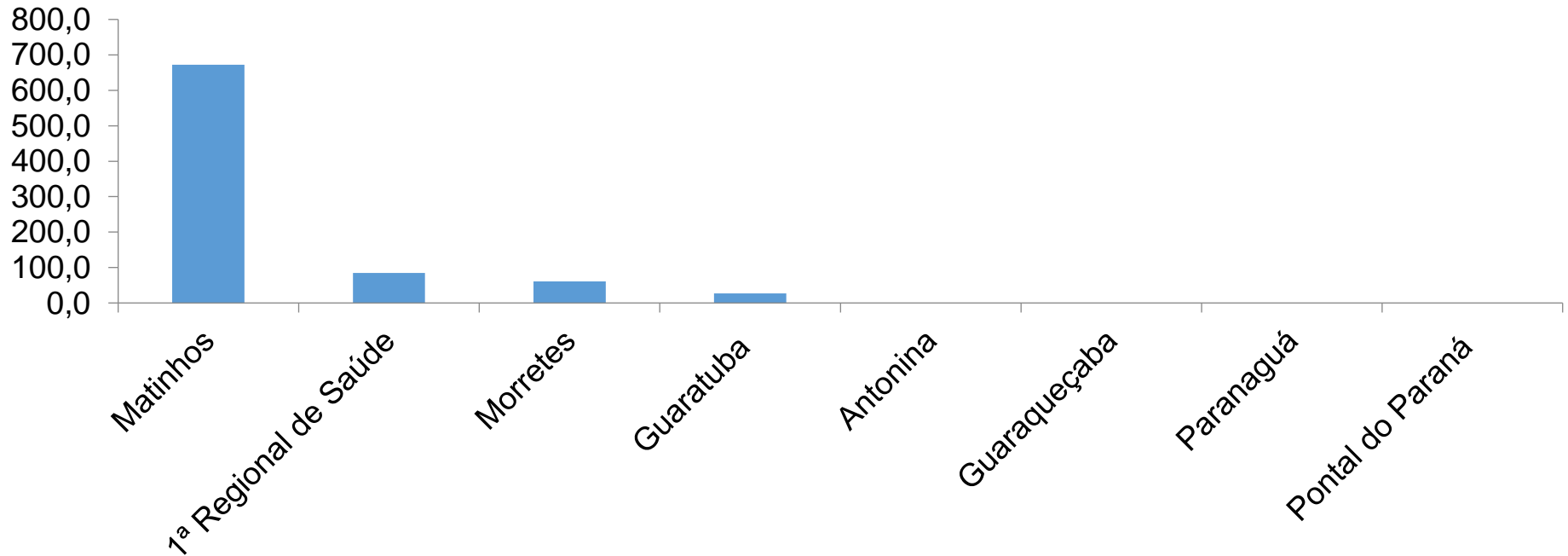
TABELA – COEFICIENTE DE PREVALÊNCIAS – 1ª RS – PARANAGUÁ

Município	População estimada 2019	Nº Total casos	Taxa de Prevalência
Antonina	19.011	687	3613,7
Morretes	16.366	526	3214,0
Paranaguá	153.666	4927	3206,3
1ª Regional de Saúde	294.160	8189	2783,9
Guaratuba	36.595	947	2587,8
Pontal do Paraná	26.636	553	2076,1
Matinhos	34.207	492	1438,3
Guaraqueçaba	7.679	57	742,3

*Coeficiente por 100 mil Habitantes

PROGRAMA DE APOIO INSTITUCIONAL PARA AÇÕES EXTENSIONISTAS DE PREVENÇÃO, CUIDADOS E COMBATE À PANDEMIA DO NOVO CORONAVÍRUS

COEFICIENTE DE INCIDÊNCIA – 1ª RS – PARANAGUÁ



*Coeficiente por 1 milhão de Habitantes

PROGRAMA DE APOIO INSTITUCIONAL PARA AÇÕES EXTENSIONISTAS DE PREVENÇÃO, CUIDADOS E COMBATE À PANDEMIA DO NOVO CORONAVÍRUS

TABELA – COEFICIENTE DE INCIDÊNCIA – 1ª RS – PARANAGUÁ

Município	População estimada 2019	Nº casos Novos	Taxa incidência
Matinhos	34.207	23	672,4
1ª Regional de Saúde	294.160	25	85,0
Morretes	16.366	1	61,1
Guaratuba	36.595	1	27,3
Antonina	19.011	0	0,0
Guaraqueçaba	7.679	0	0,0
Paranaguá	153.666	0	0,0
Pontal do Paraná	26.636	0	0,0

*Coeficiente por 1 milhão de Habitantes

PROGRAMA DE APOIO INSTITUCIONAL PARA AÇÕES EXTENSIONISTAS DE PREVENÇÃO, CUIDADOS E COMBATE À PANDEMIA DO NOVO CORONAVÍRUS

Censo de leitos Estabelecimento de Referência das 1ª Regional – HRL – HOSPITAL REGIONAL DO LITORAL



TAXA DE OCUPAÇÃO DE LEITOS

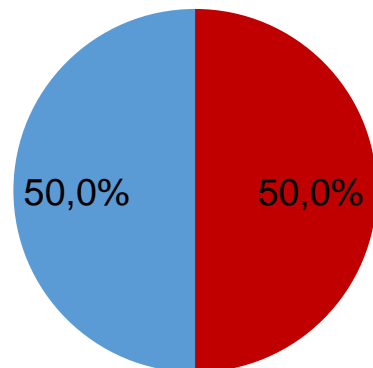
PARANAGUÁ

Dados atualizados: 07/11/2020



TOTAL INTERNADOS
ALA COVID-19

TOTAL 15
% 50%

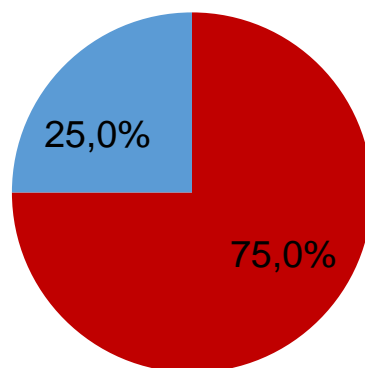


■ Tx. de ocupação de leitos total
■ Tx. de leitos livres total

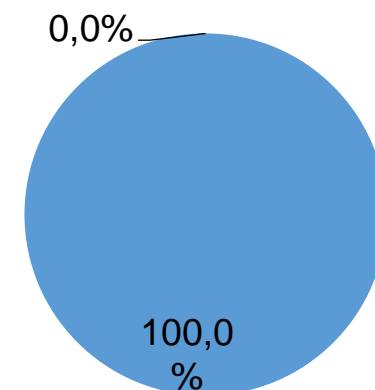


LEITOS DISPONÍVEIS
ALA COVID-19

TOTAL 15
% 50%



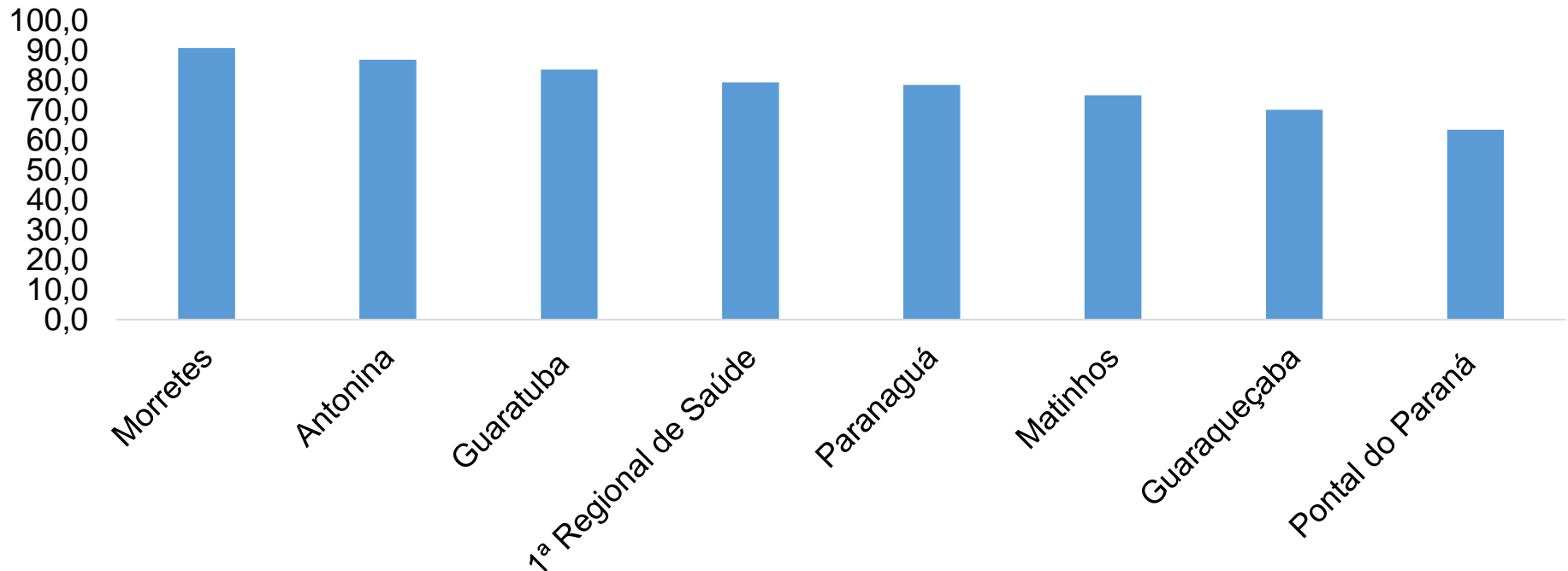
■ Tx de ocupação UTI
■ Tx de leitos livres UTI



■ Tx de ocupação Enf.
■ Tx de leitos livre Enf.

PROGRAMA DE APOIO INSTITUCIONAL PARA AÇÕES EXTENSIONISTAS DE PREVENÇÃO, CUIDADOS E COMBATE À PANDEMIA DO NOVO CORONAVÍRUS

COEFICIENTE DE RECUPERADOS – 1ª RS – PARANAGUÁ



*Percentual de recuperados pela população doente

PROGRAMA DE APOIO INSTITUCIONAL PARA AÇÕES EXTENSIONISTAS DE PREVENÇÃO, CUIDADOS E COMBATE À PANDEMIA DO NOVO CORONAVÍRUS

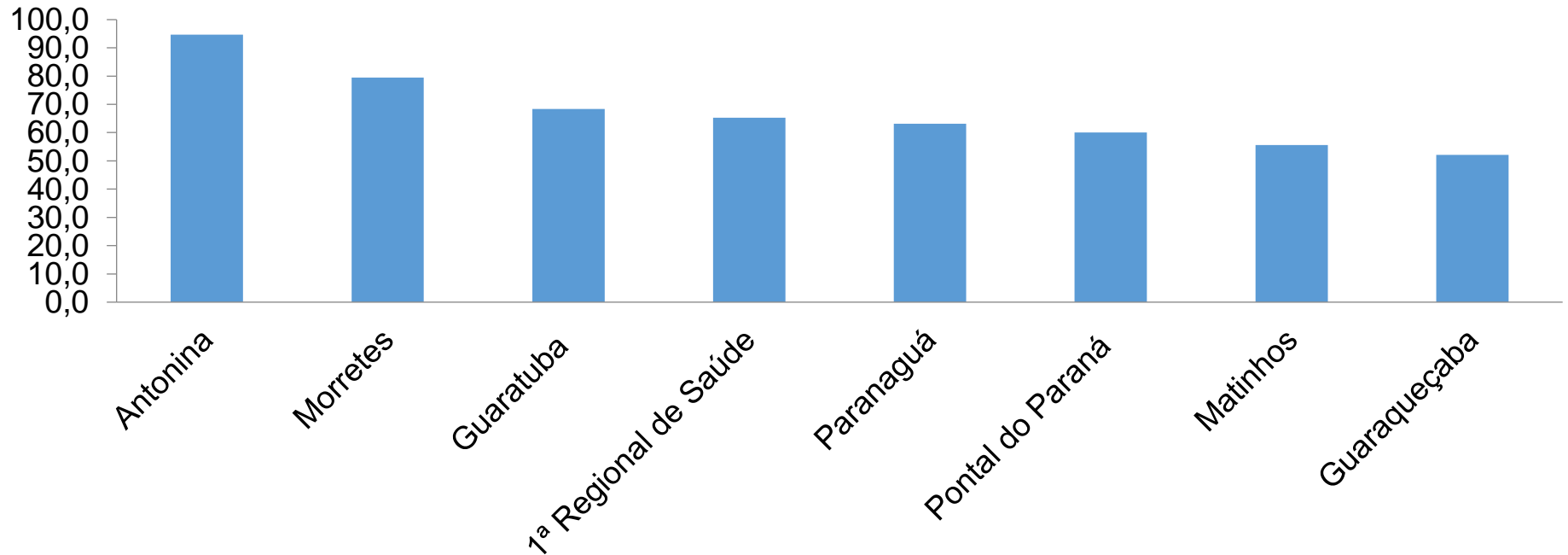
TABELA – COEFICIENTE DE RECUPERADOS – 1ª RS – PARANAGUÁ

Município	População doente	Nº recuperados	Taxa Recuperados
Morretes	526	478	90,9
Antonina	687	597	86,9
Guaratuba	947	792	83,6
1ª Regional de Saúde	8189	6494	79,3
Paranaguá	4927	3867	78,5
Matinhos	492	369	75,0
Guaraqueçaba	57	40	70,2
Pontal do Paraná	553	351	63,5

*Percentual de recuperados pela população doente

PROGRAMA DE APOIO INSTITUCIONAL PARA AÇÕES EXTENSIONISTAS DE PREVENÇÃO, CUIDADOS E COMBATE À PANDEMIA DO NOVO CORONAVÍRUS

COEFICIENTE DE MORTALIDADE – 1ª RS – PARANAGUÁ



*Coeficiente por 100 mil Habitantes

PROGRAMA DE APOIO INSTITUCIONAL PARA AÇÕES EXTENSIONISTAS DE PREVENÇÃO, CUIDADOS E COMBATE À PANDEMIA DO NOVO CORONAVÍRUS

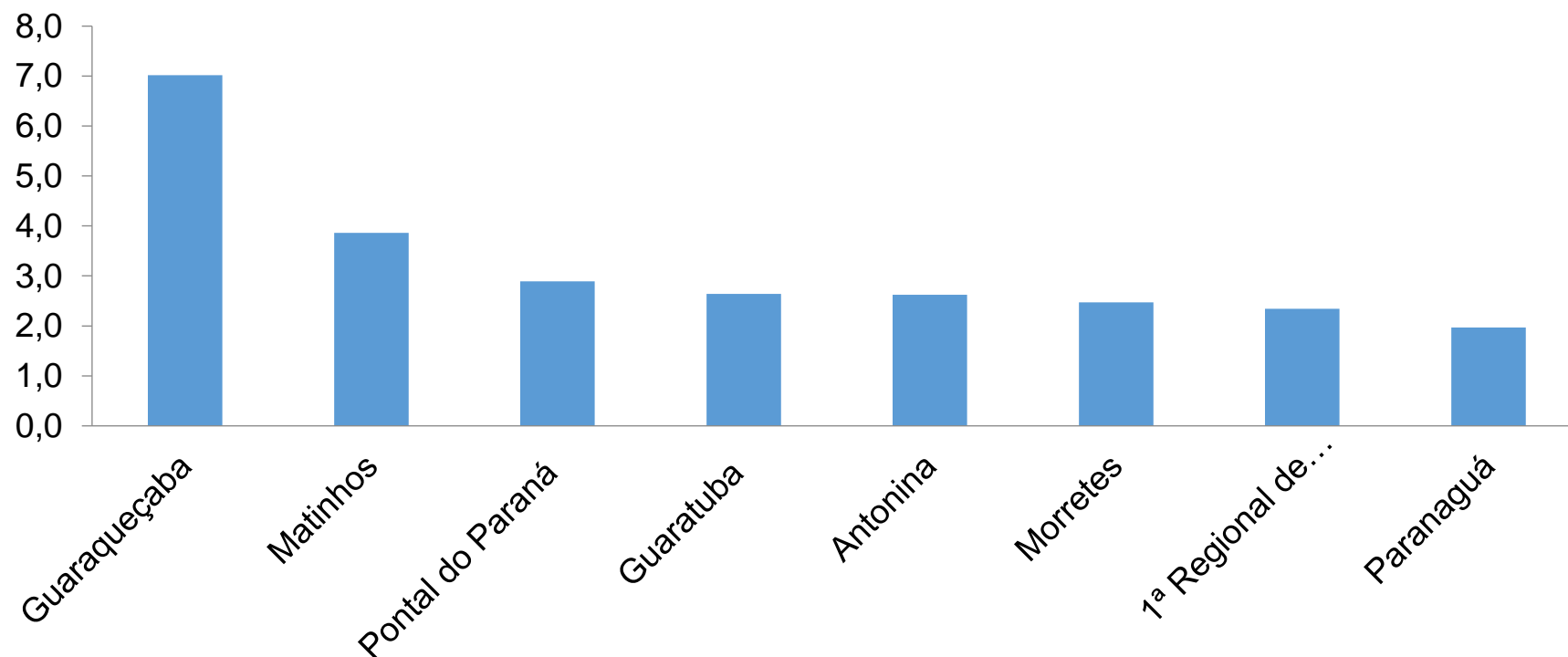
TABELA – COEFICIENTE DE MORTALIDADE – 1ª RS – PARANAGUÁ

Município	População estimada 2019	Nº óbitos	Taxa mortalidade
Antonina	19.011	18	94,7
Morretes	16.366	13	79,4
Guaratuba	36.595	25	68,3
1ª Regional de Saúde	294.160	192	65,3
Paranaguá	153.666	97	63,1
Pontal do Paraná	26.636	16	60,1
Matinhos	34.207	19	55,5
Guaraqueçaba	7.679	4	52,1

*Coeficiente por 100 mil Habitantes

PROGRAMA DE APOIO INSTITUCIONAL PARA AÇÕES EXTENSIONISTAS DE PREVENÇÃO, CUIDADOS E COMBATE À PANDEMIA DO NOVO CORONAVÍRUS

COEFICIENTE DE LETALIDADE – 1ª RS – PARANAGUÁ



*Percentual de mortes pela população doente

PROGRAMA DE APOIO INSTITUCIONAL PARA AÇÕES EXTENSIONISTAS DE PREVENÇÃO, CUIDADOS E COMBATE À PANDEMIA DO NOVO CORONAVÍRUS

TABELA – COEFICIENTE DE LETALIDADE – 1ª RS – PARANAGUÁ

Município	População doente	Nº recuperados	Taxa Recuperados
Guaraqueçaba	57	4	7,0
Matinhos	492	19	3,9
Pontal do Paraná	553	16	2,9
Guaratuba	947	25	2,6
Antonina	687	18	2,6
Morretes	526	13	2,5
1ª Regional de Saúde	8189	192	2,3
Paranaguá	4927	97	2,0

*Percentual de mortes pela população doente

PROGRAMA DE APOIO INSTITUCIONAL PARA AÇÕES EXTENSIONISTAS DE PREVENÇÃO, CUIDADOS E COMBATE À PANDEMIA DO NOVO CORONAVÍRUS

NÚMERO DE CASOS ACUMULADOS – 1ª RS – PARANAGUÁ

8.189

