

PROGRAMA DE APOIO INSTITUCIONAL PARA AÇÕES EXTENSIONISTAS DE PREVENÇÃO, CUIDADOS E COMBATE À PANDEMIA DO NOVO CORONAVÍRUS

## Censo de leitos Estabelecimento de Referência das cidades Campi respectivas



## PANORAMA

Dados atualizados: 03/11/2020



**PARANÁ**

**CASOS 212.988**

**ÓBITOS 5.207**



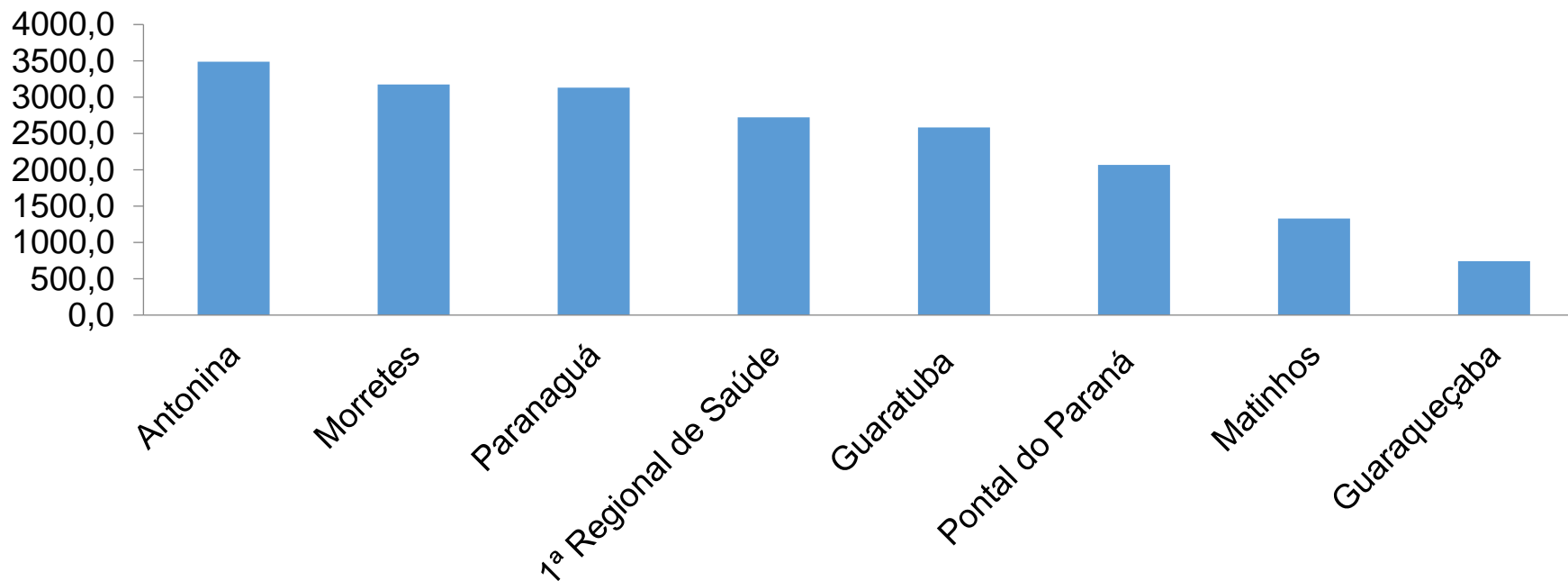
**1ª REGIONAL DE SAÚDE**

**8.005**

**185**

PROGRAMA DE APOIO INSTITUCIONAL PARA AÇÕES EXTENSIONISTAS DE PREVENÇÃO, CUIDADOS E COMBATE À PANDEMIA DO NOVO CORONAVÍRUS

## COEFICIENTE DE PREVALÊNCIAS – 1ª RS – PARANAGUÁ



\*Coeficiente por 100 mil Habitantes

PROGRAMA DE APOIO INSTITUCIONAL PARA AÇÕES EXTENSIONISTAS DE PREVENÇÃO, CUIDADOS E COMBATE À PANDEMIA DO NOVO CORONAVÍRUS

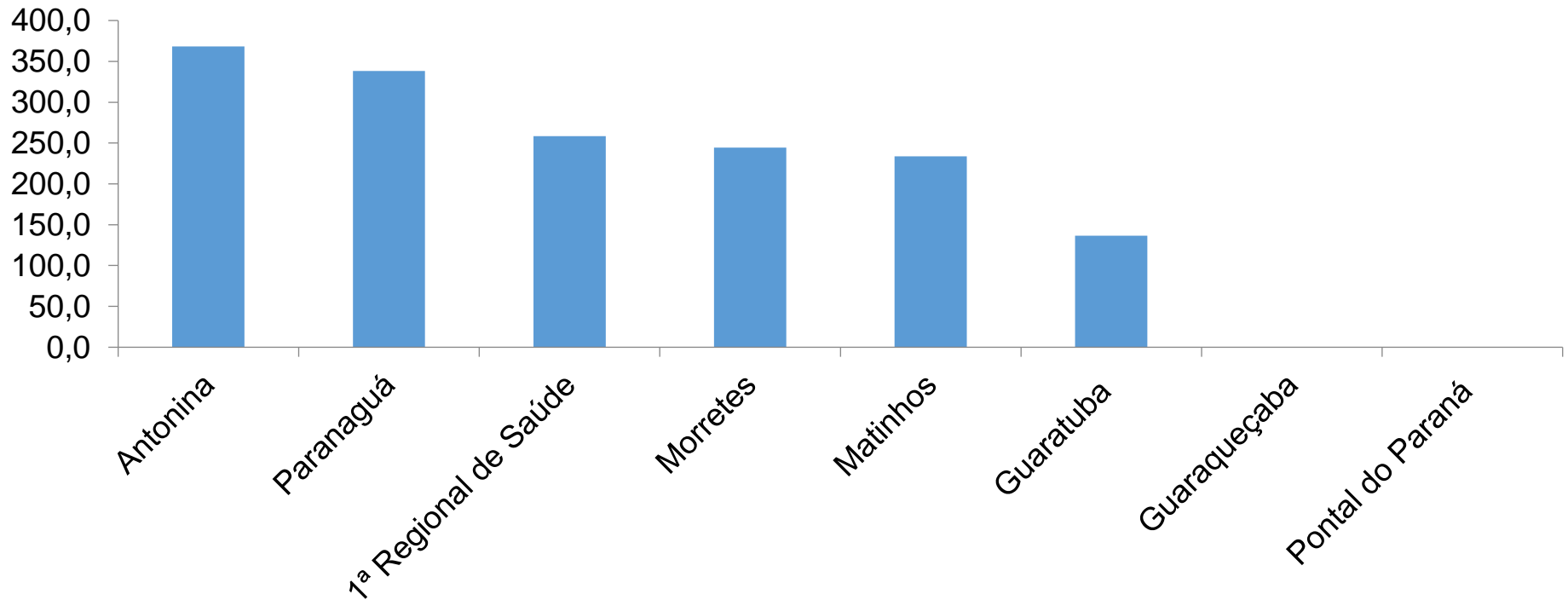
## TABELA – COEFICIENTE DE PREVALÊNCIAS – 1ª RS – PARANAGUÁ

Município	População estimada 2019	Nº Total casos	Taxa de Prevalência
Antonina	19.011	663	3487,5
Morretes	16.366	520	3177,3
Paranaguá	153.666	4815	3133,4
<b>1ª Regional de Saúde</b>	<b>294.160</b>	<b>8005</b>	<b>2721,3</b>
Guaratuba	36.595	945	2582,3
Pontal do Paraná	26.636	551	2068,6
Matinhos	34.207	454	1327,2
Guaraqueçaba	7.679	57	742,3

\*Coeficiente por 100 mil Habitantes

PROGRAMA DE APOIO INSTITUCIONAL PARA AÇÕES EXTENSIONISTAS DE PREVENÇÃO, CUIDADOS E COMBATE À PANDEMIA DO NOVO CORONAVÍRUS

## COEFICIENTE DE INCIDÊNCIA – 1ª RS – PARANAGUÁ



\*Coeficiente por 1 milhão de Habitantes

PROGRAMA DE APOIO INSTITUCIONAL PARA AÇÕES EXTENSIONISTAS DE PREVENÇÃO, CUIDADOS E COMBATE À PANDEMIA DO NOVO CORONAVÍRUS

## TABELA – COEFICIENTE DE INCIDÊNCIA – 1ª RS – PARANAGUÁ

Município	População estimada 2019	Nº casos Novos	Taxa incidência
Antonina	19.011	7	368,2
Paranaguá	153.666	52	338,4
<b>1ª Regional de Saúde</b>	<b>294.160</b>	<b>76</b>	<b>258,4</b>
Morretes	16.366	4	244,4
Matinhos	34.207	8	233,9
Guaratuba	36.595	5	136,6
Guaraqueçaba	7.679	0	0,0
Pontal do Paraná	26.636	0	0,0

\*Coeficiente por 1 milhão de Habitantes

PROGRAMA DE APOIO INSTITUCIONAL PARA AÇÕES EXTENSIONISTAS DE PREVENÇÃO, CUIDADOS E COMBATE À PANDEMIA DO NOVO CORONAVÍRUS

Censo de leitos Estabelecimento de Referência das 1ª Regional – HRL – HOSPITAL REGIONAL DO LITORAL



TAXA DE OCUPAÇÃO DE LEITOS

PARANAGUÁ

Dados atualizados: 28/10/2020



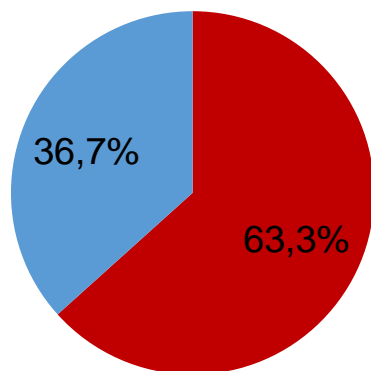
TOTAL INTERNADOS ALA COVID-19

TOTAL 19  
% 63,3%

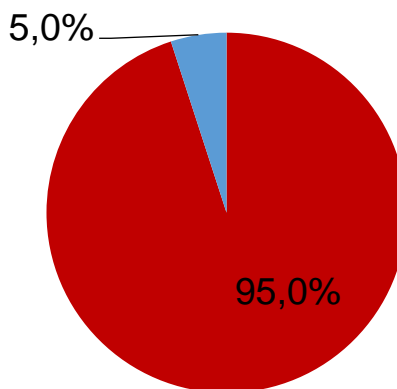


LEITOS DISPONÍVEIS ALA COVID-19

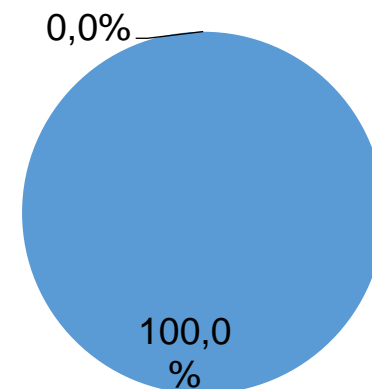
TOTAL 11  
% 36,7%



■ Tx. de ocupação de leitos total  
■ Tx. de leitos livres total



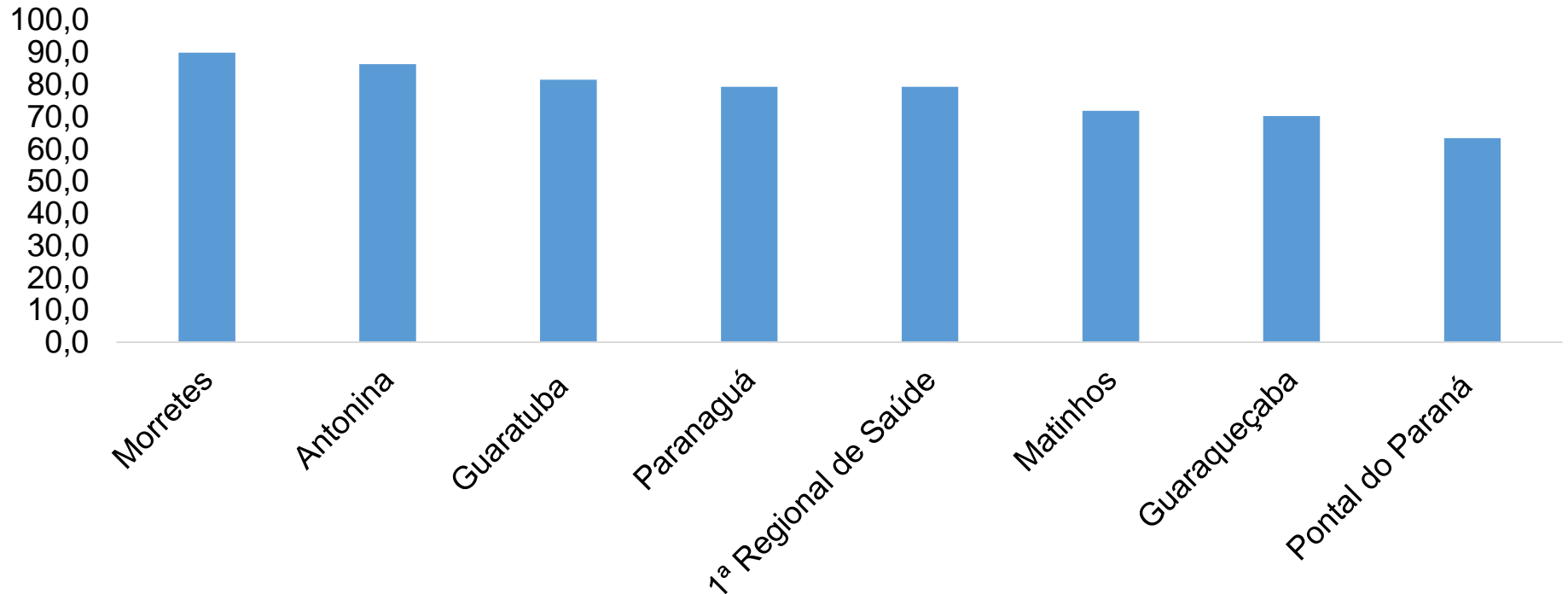
■ Tx de ocupação UTI  
■ Tx de leitos livres UTI



■ Tx de ocupação Enf.  
■ Tx de leitos livre Enf.

PROGRAMA DE APOIO INSTITUCIONAL PARA AÇÕES EXTENSIONISTAS DE PREVENÇÃO, CUIDADOS E COMBATE À PANDEMIA DO NOVO CORONAVÍRUS

## COEFICIENTE DE RECUPERADOS – 1ª RS – PARANAGUÁ



\*Percentual de recuperados pela população doente

PROGRAMA DE APOIO INSTITUCIONAL PARA AÇÕES EXTENSIONISTAS DE PREVENÇÃO, CUIDADOS E COMBATE À PANDEMIA DO NOVO CORONAVÍRUS

## TABELA – COEFICIENTE DE RECUPERADOS – 1ª RS – PARANAGUÁ

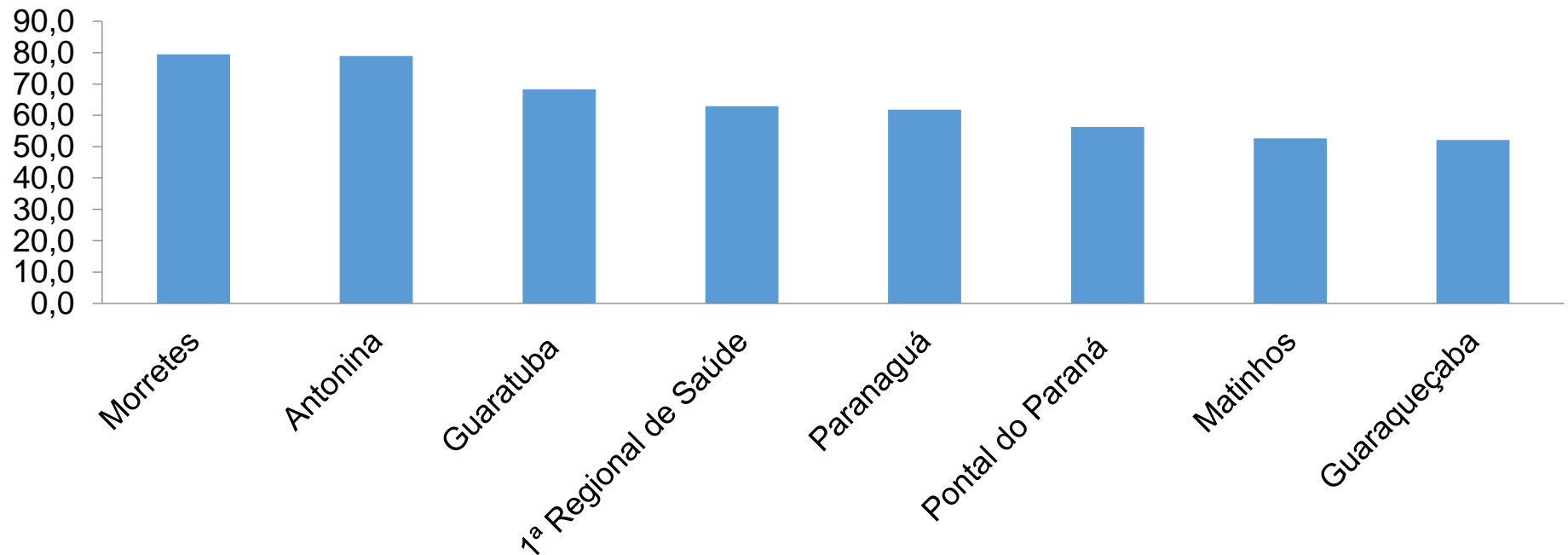
Município	População doente	Nº recuperados	Taxa Recuperados
Morretes	520	467	89,8
Antonina	663	572	86,3
Guaratuba	945	770	81,5
Paranaguá	4815	3817	79,3
<b>1ª Regional de Saúde</b>	<b>8005</b>	<b>6341</b>	<b>79,2</b>
Matinhos	454	326	71,8
Guaraqueçaba	57	40	70,2
Pontal do Paraná	551	349	63,3

\*Percentual de recuperados pela população doente



PROGRAMA DE APOIO INSTITUCIONAL PARA AÇÕES EXTENSIONISTAS DE PREVENÇÃO, CUIDADOS E COMBATE À PANDEMIA DO NOVO CORONAVÍRUS

## COEFICIENTE DE MORTALIDADE – 1ª RS – PARANAGUÁ



\*Coeficiente por 100 mil Habitantes

PROGRAMA DE APOIO INSTITUCIONAL PARA AÇÕES EXTENSIONISTAS DE PREVENÇÃO, CUIDADOS E COMBATE À PANDEMIA DO NOVO CORONAVÍRUS

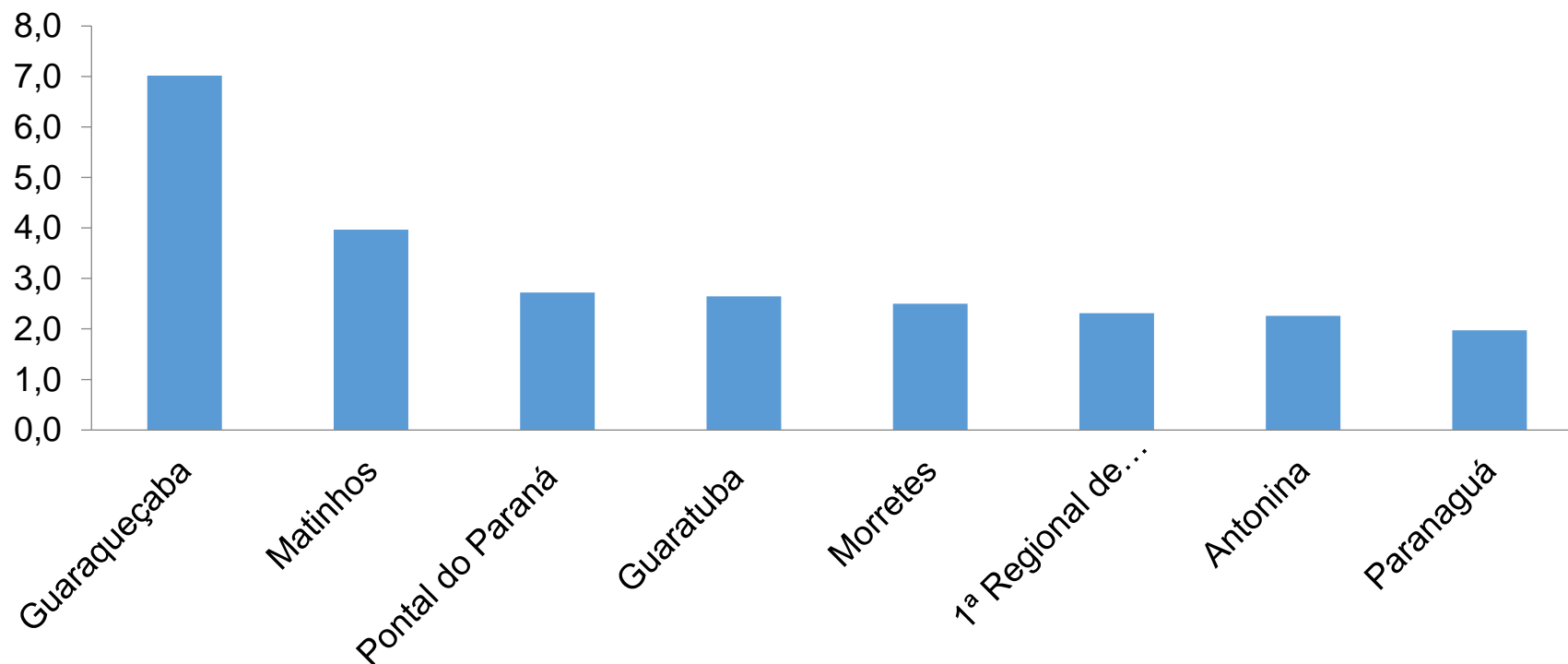
## TABELA – COEFICIENTE DE MORTALIDADE – 1ª RS – PARANAGUÁ

Município	População estimada 2019	Nº óbitos	Taxa mortalidade
Morretes	16.366	13	79,4
Antonina	19.011	15	78,9
Guaratuba	36.595	25	68,3
<b>1ª Regional de Saúde</b>	<b>294.160</b>	<b>185</b>	<b>62,9</b>
Paranaguá	153.666	95	61,8
Pontal do Paraná	26.636	15	56,3
Matinhos	34.207	18	52,6
Guaraqueçaba	7.679	4	52,1

\*Coeficiente por 100 mil Habitantes

PROGRAMA DE APOIO INSTITUCIONAL PARA AÇÕES EXTENSIONISTAS DE PREVENÇÃO, CUIDADOS E COMBATE À PANDEMIA DO NOVO CORONAVÍRUS

## COEFICIENTE DE LETALIDADE – 1ª RS – PARANAGUÁ



\*Percentual de mortes pela população doente

PROGRAMA DE APOIO INSTITUCIONAL PARA AÇÕES EXTENSIONISTAS DE PREVENÇÃO, CUIDADOS E COMBATE À PANDEMIA DO NOVO CORONAVÍRUS

## TABELA – COEFICIENTE DE LETALIDADE – 1ª RS – PARANAGUÁ

Município	População doente	Nº recuperados	Taxa Recuperados
Guaraqueçaba	57	4	7,0
Matinhos	454	18	4,0
Pontal do Paraná	551	15	2,7
Guaratuba	945	25	2,6
Morretes	520	13	2,5
<b>1ª Regional de Saúde</b>	<b>8005</b>	<b>185</b>	<b>2,3</b>
Antonina	663	15	2,3
Paranaguá	4815	95	2,0

\*Percentual de mortes pela população doente

PROGRAMA DE APOIO INSTITUCIONAL PARA AÇÕES EXTENSIONISTAS DE PREVENÇÃO, CUIDADOS E COMBATE À PANDEMIA DO NOVO CORONAVÍRUS

## NÚMERO DE CASOS ACUMULADOS – 1ª RS – PARANAGUÁ

8.005

