

PROGRAMA DE APOIO INSTITUCIONAL PARA AÇÕES EXTENSIONISTAS DE PREVENÇÃO, CUIDADOS E COMBATE À PANDEMIA DO NOVO CORONAVÍRUS

Censo de leitos Estabelecimento de Referência das cidades Campi respectivas



PANORAMA

Dados atualizados: 03/10/2020



PARANÁ

CASOS 181.772

ÓBITOS 4.530



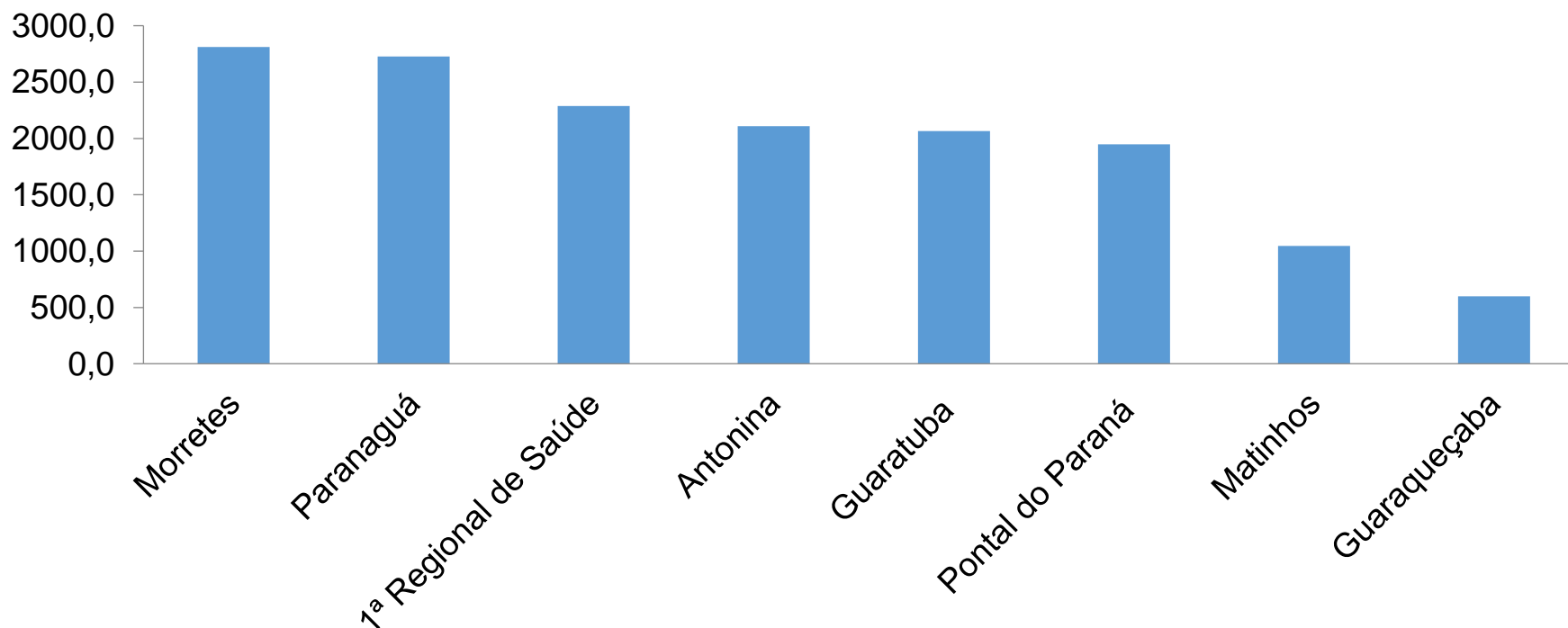
1ª REGIONAL DE SAÚDE

6.730

159

PROGRAMA DE APOIO INSTITUCIONAL PARA AÇÕES EXTENSIONISTAS DE PREVENÇÃO, CUIDADOS E COMBATE À PANDEMIA DO NOVO CORONAVÍRUS

COEFICIENTE DE PREVALÊNCIAS – 1ª RS – PARANAGUÁ



*Coeficiente por 100 mil Habitantes

PROGRAMA DE APOIO INSTITUCIONAL PARA AÇÕES EXTENSIONISTAS DE PREVENÇÃO, CUIDADOS E COMBATE À PANDEMIA DO NOVO CORONAVÍRUS

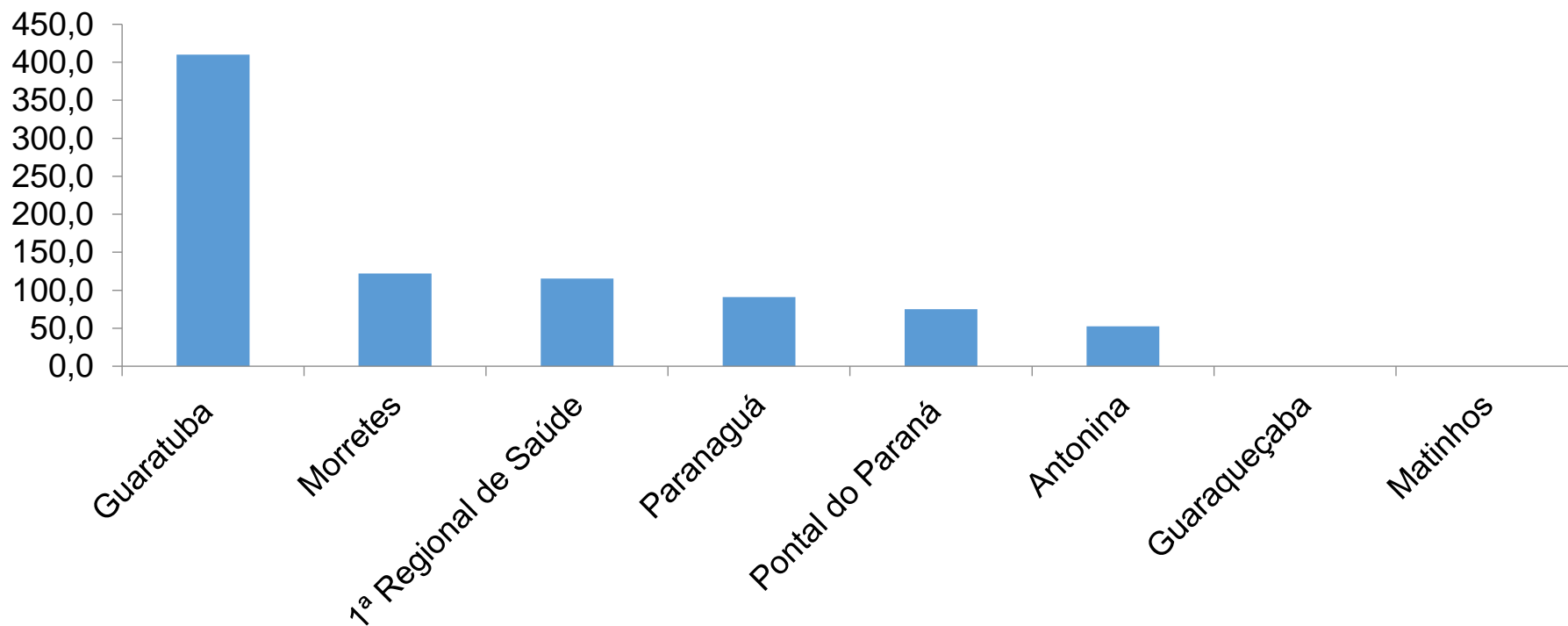
TABELA – COEFICIENTE DE PREVALÊNCIAS – 1ª RS – PARANAGUÁ

| Município | População estimada 2019 | Nº Total casos | Taxa de Prevalência |
|-----------------------------|-------------------------|----------------|---------------------|
| Morretes | 16.366 | 460 | 2810,7 |
| Paranaguá | 153.666 | 4190 | 2726,7 |
| 1ª Regional de Saúde | 294.160 | 6730 | 2287,9 |
| Antonina | 19.011 | 401 | 2109,3 |
| Guaratuba | 36.595 | 756 | 2065,9 |
| Pontal do Paraná | 26.636 | 519 | 1948,5 |
| Matinhos | 34.207 | 358 | 1046,6 |
| Guaraqueçaba | 7.679 | 46 | 599,0 |

*Coeficiente por 100 mil Habitantes

PROGRAMA DE APOIO INSTITUCIONAL PARA AÇÕES EXTENSIONISTAS DE PREVENÇÃO, CUIDADOS E COMBATE À PANDEMIA DO NOVO CORONAVÍRUS

COEFICIENTE DE INCIDÊNCIA – 1ª RS – PARANAGUÁ



*Coeficiente por 1 milhão de Habitantes

PROGRAMA DE APOIO INSTITUCIONAL PARA AÇÕES EXTENSIONISTAS DE PREVENÇÃO, CUIDADOS E COMBATE À PANDEMIA DO NOVO CORONAVÍRUS

TABELA – COEFICIENTE DE INCIDÊNCIA – 1ª RS – PARANAGUÁ

| Município | População estimada 2019 | Nº casos Novos | Taxa incidência |
|-----------------------------|-------------------------|----------------|-----------------|
| Guaratuba | 36.595 | 15 | 409,9 |
| Morretes | 16.366 | 2 | 122,2 |
| 1ª Regional de Saúde | 294.160 | 34 | 115,6 |
| Paranaguá | 153.666 | 14 | 91,1 |
| Pontal do Paraná | 26.636 | 2 | 75,1 |
| Antonina | 19.011 | 1 | 52,6 |
| Guaraqueçaba | 7.679 | 0 | 0,0 |
| Matinhos | 34.207 | 0 | 0,0 |

*Coeficiente por 1 milhão de Habitantes

PROGRAMA DE APOIO INSTITUCIONAL PARA AÇÕES EXTENSIONISTAS DE PREVENÇÃO, CUIDADOS E COMBATE À PANDEMIA DO NOVO CORONAVÍRUS

Censo de leitos Estabelecimento de Referência das 1ª Regional – HRL – HOSPITAL REGIONAL DO LITORAL



TAXA DE OCUPAÇÃO DE LEITOS

PARANAGUÁ

Dados atualizados: 02/10/2020



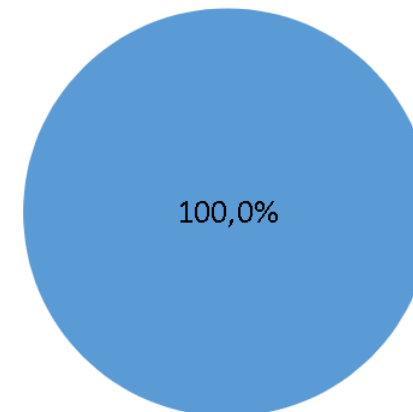
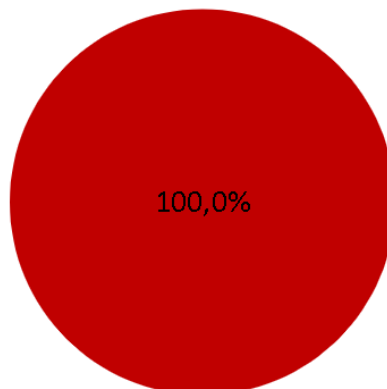
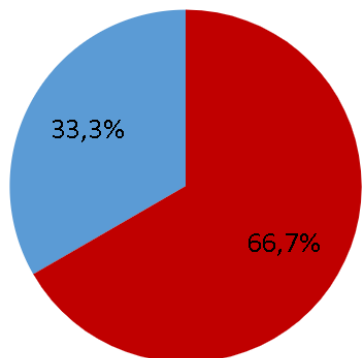
TOTAL INTERNADOS
ALA COVID-19

TOTAL 20
% 66,7%



LEITOS DISPONÍVEIS
ALA COVID-19

TOTAL 10
% 33,3%



● Tx. de ocupação de leitos total
● Tx. de leitos livres total

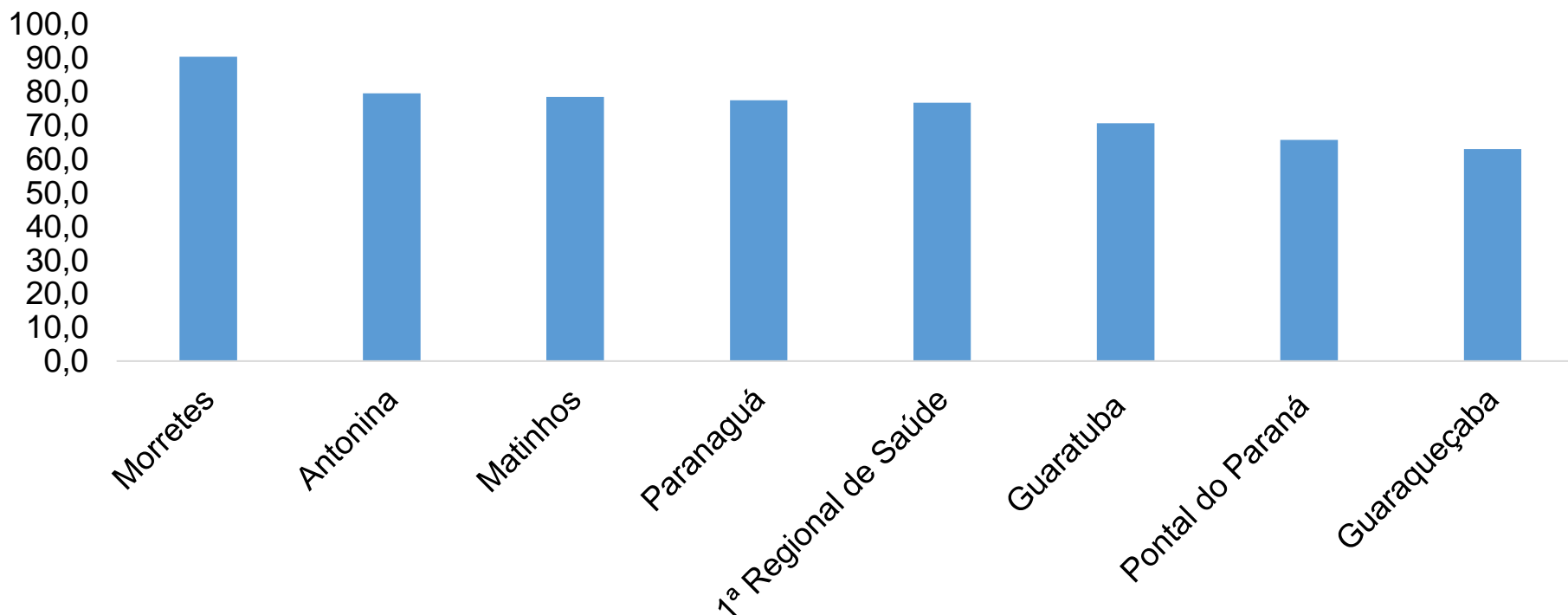
● Tx de ocupação UTI

● Tx de leitos livre Enf.

*Porcentagem Corresponde total de leitos Ocupados

PROGRAMA DE APOIO INSTITUCIONAL PARA AÇÕES EXTENSIONISTAS DE PREVENÇÃO, CUIDADOS E COMBATE À PANDEMIA DO NOVO CORONAVÍRUS

COEFICIENTE DE RECUPERADOS – 1ª RS – PARANAGUÁ



*Percentual de recuperados pela população doente

PROGRAMA DE APOIO INSTITUCIONAL PARA AÇÕES EXTENSIONISTAS DE PREVENÇÃO, CUIDADOS E COMBATE À PANDEMIA DO NOVO CORONAVÍRUS

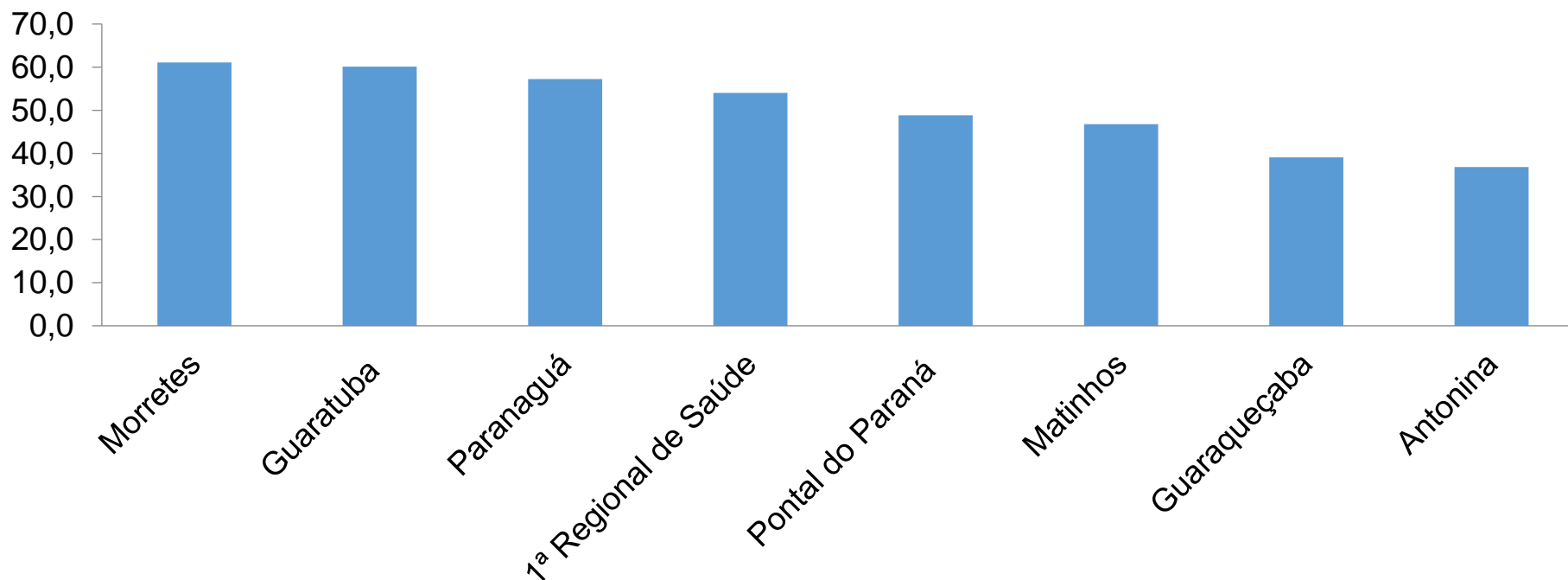
TABELA – COEFICIENTE DE RECUPERADOS – 1ª RS – PARANAGUÁ

| Município | População doente | Nº recuperados | Taxa Recuperados |
|-----------------------------|------------------|----------------|------------------|
| Morretes | 460 | 416 | 90,4 |
| Antonina | 401 | 319 | 79,6 |
| Matinhos | 358 | 281 | 78,5 |
| Paranaguá | 4190 | 3247 | 77,5 |
| 1ª Regional de Saúde | 6730 | 5167 | 76,8 |
| Guaratuba | 756 | 534 | 70,6 |
| Pontal do Paraná | 519 | 341 | 65,7 |
| Guaraqueçaba | 46 | 29 | 63,0 |

*Percentual de recuperados pela população doente

PROGRAMA DE APOIO INSTITUCIONAL PARA AÇÕES EXTENSIONISTAS DE PREVENÇÃO, CUIDADOS E COMBATE À PANDEMIA DO NOVO CORONAVÍRUS

COEFICIENTE DE MORTALIDADE – 1ª RS – PARANAGUÁ



*Coeficiente por 100 mil Habitantes

PROGRAMA DE APOIO INSTITUCIONAL PARA AÇÕES EXTENSIONISTAS DE PREVENÇÃO, CUIDADOS E COMBATE À PANDEMIA DO NOVO CORONAVÍRUS

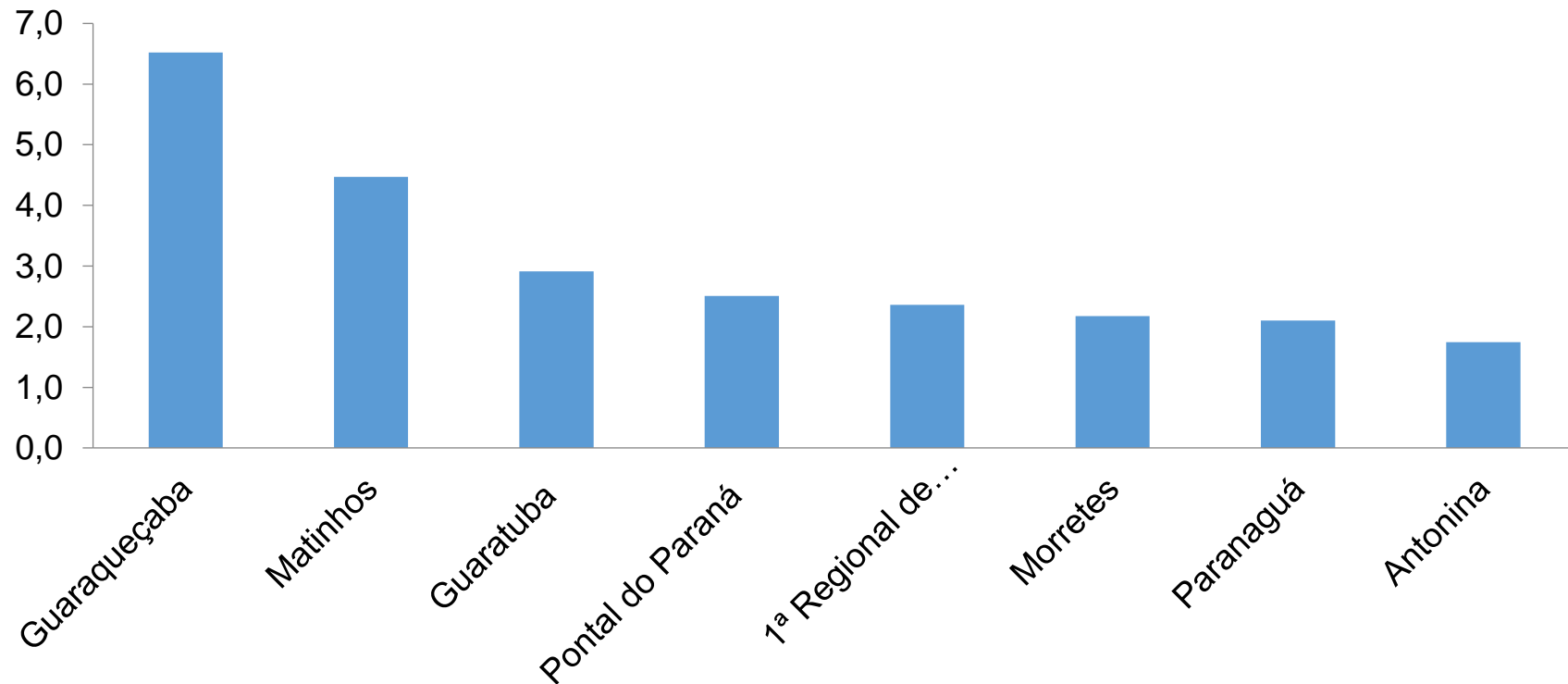
TABELA – COEFICIENTE DE MORTALIDADE – 1ª RS – PARANAGUÁ

| Município | População estimada 2019 | Nº óbitos | Taxa mortalidade |
|-----------------------------|-------------------------|------------|------------------|
| Morretes | 16.366 | 10 | 61,1 |
| Guaratuba | 36.595 | 22 | 60,1 |
| Paranaguá | 153.666 | 88 | 57,3 |
| 1ª Regional de Saúde | 294.160 | 159 | 54,1 |
| Pontal do Paraná | 26.636 | 13 | 48,8 |
| Matinhos | 34.207 | 16 | 46,8 |
| Guaraqueçaba | 7.679 | 3 | 39,1 |
| Antonina | 19.011 | 7 | 36,8 |

*Coeficiente por 100 mil Habitantes

PROGRAMA DE APOIO INSTITUCIONAL PARA AÇÕES EXTENSIONISTAS DE PREVENÇÃO, CUIDADOS E COMBATE À PANDEMIA DO NOVO CORONAVÍRUS

COEFICIENTE DE LETALIDADE – 1ª RS – PARANAGUÁ



*Percentual de mortes pela população doente

PROGRAMA DE APOIO INSTITUCIONAL PARA AÇÕES EXTENSIONISTAS DE PREVENÇÃO, CUIDADOS E COMBATE À PANDEMIA DO NOVO CORONAVÍRUS

TABELA – COEFICIENTE DE LETALIDADE – 1ª RS – PARANAGUÁ

| Município | População doente | Nº recuperados | Taxa Recuperados |
|-----------------------------|------------------|----------------|------------------|
| Guaraqueçaba | 46 | 3 | 6,5 |
| Matinhos | 358 | 16 | 4,5 |
| Guaratuba | 756 | 22 | 2,9 |
| Pontal do Paraná | 519 | 13 | 2,5 |
| 1ª Regional de Saúde | 6730 | 159 | 2,4 |
| Morretes | 460 | 10 | 2,2 |
| Paranaguá | 4190 | 88 | 2,1 |
| Antonina | 401 | 7 | 1,7 |

*Percentual de mortes pela população doente

PROGRAMA DE APOIO INSTITUCIONAL PARA AÇÕES EXTENSIONISTAS DE PREVENÇÃO, CUIDADOS E COMBATE À PANDEMIA DO NOVO CORONAVÍRUS

NÚMERO DE CASOS ACUMULADOS – 1ª RS – PARANAGUÁ

6.730

