

PROGRAMA DE APOIO INSTITUCIONAL PARA AÇÕES EXTENSIONISTAS DE PREVENÇÃO, CUIDADOS E COMBATE À PANDEMIA DO NOVO CORONAVÍRUS

Censo de leitos Estabelecimento de Referência das cidades Campi respectivas



**PANORAMA**

Dados atualizados: 02/11/2020



**PARANÁ**

**CASOS 212.208**

**ÓBITOS 5.181**



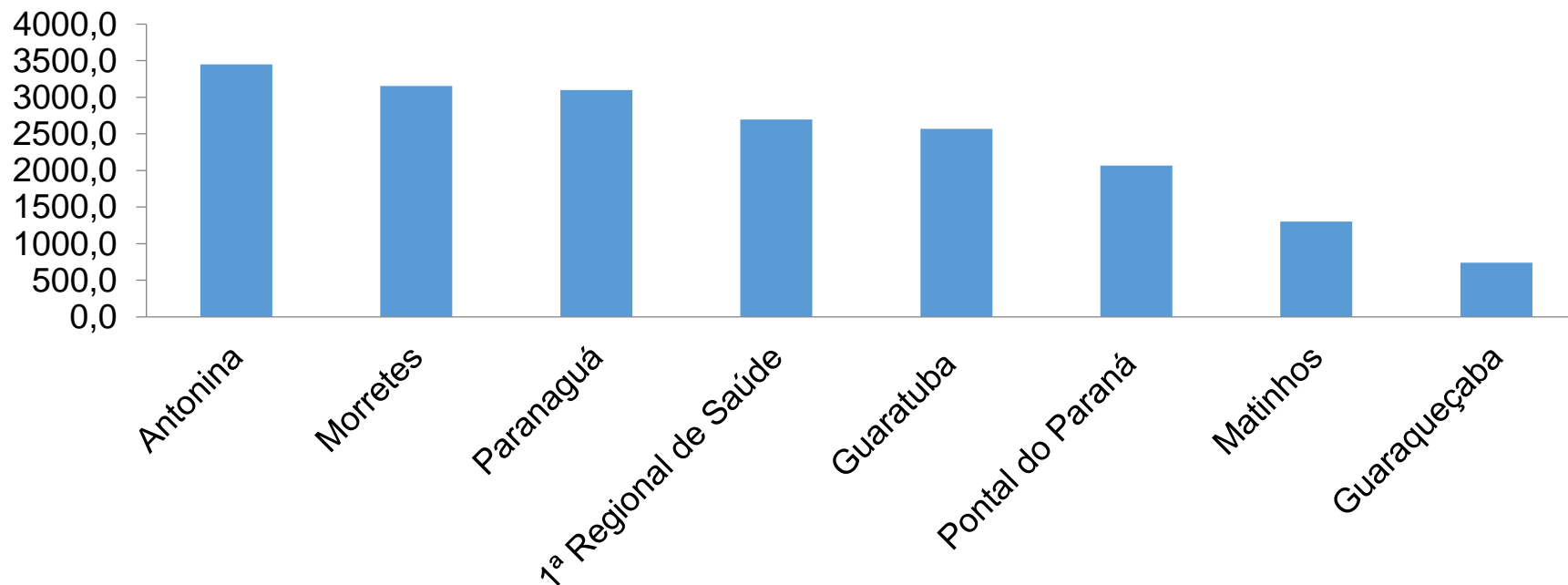
**1ª REGIONAL DE SAÚDE**

**7.929**

**184**

PROGRAMA DE APOIO INSTITUCIONAL PARA AÇÕES EXTENSIONISTAS DE PREVENÇÃO, CUIDADOS E COMBATE À PANDEMIA DO NOVO CORONAVÍRUS

## COEFICIENTE DE PREVALÊNCIAS – 1ª RS – PARANAGUÁ



\*Coeficiente por 100 mil Habitantes

PROGRAMA DE APOIO INSTITUCIONAL PARA AÇÕES EXTENSIONISTAS DE PREVENÇÃO, CUIDADOS E COMBATE À PANDEMIA DO NOVO CORONAVÍRUS

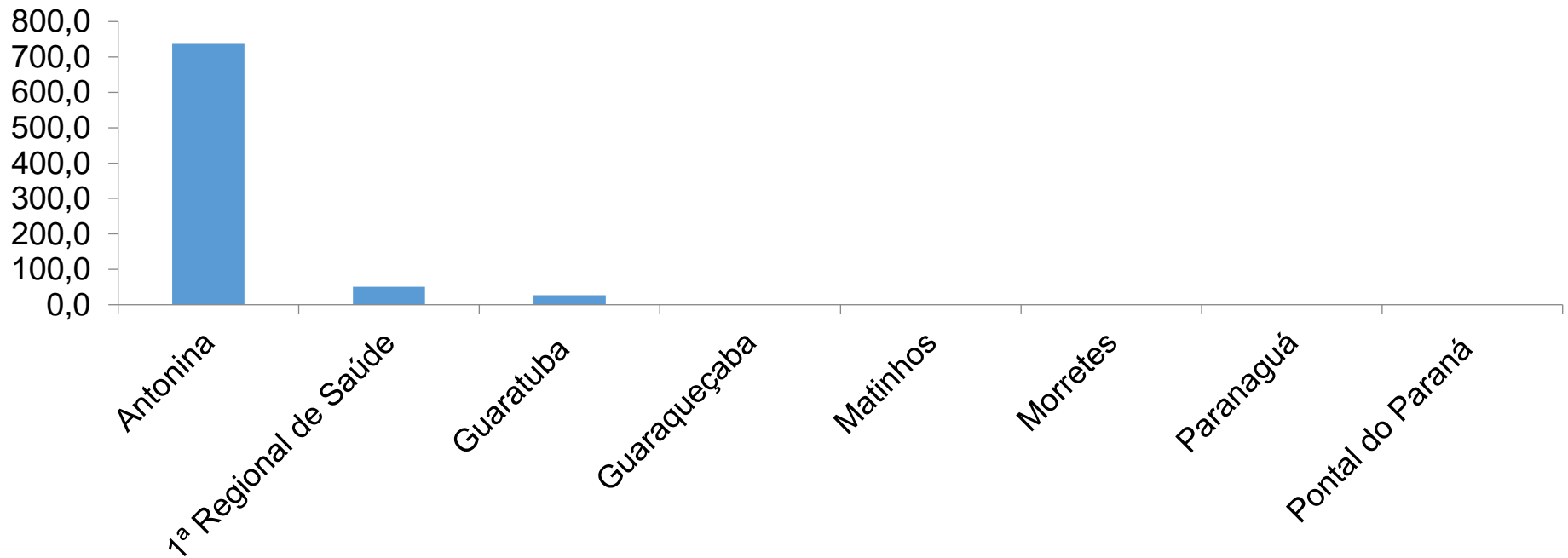
## TABELA – COEFICIENTE DE PREVALÊNCIAS – 1ª RS – PARANAGUÁ

Município	População estimada 2019	Nº Total casos	Taxa de Prevalência
Antonina	19.011	656	3450,6
Morretes	16.366	516	3152,9
Paranaguá	153.666	4763	3099,6
<b>1ª Regional de Saúde</b>	<b>294.160</b>	<b>7929</b>	<b>2695,5</b>
Guaratuba	36.595	940	2568,7
Pontal do Paraná	26.636	551	2068,6
Matinhos	34.207	446	1303,8
Guaraqueçaba	7.679	57	742,3

\*Coeficiente por 100 mil Habitantes

PROGRAMA DE APOIO INSTITUCIONAL PARA AÇÕES EXTENSIONISTAS DE PREVENÇÃO, CUIDADOS E COMBATE À PANDEMIA DO NOVO CORONAVÍRUS

## COEFICIENTE DE INCIDÊNCIA – 1ª RS – PARANAGUÁ



\*Coeficiente por 1 milhão de Habitantes

PROGRAMA DE APOIO INSTITUCIONAL PARA AÇÕES EXTENSIONISTAS DE PREVENÇÃO, CUIDADOS E COMBATE À PANDEMIA DO NOVO CORONAVÍRUS

## TABELA – COEFICIENTE DE INCIDÊNCIA – 1ª RS – PARANAGUÁ

Município	População estimada 2019	Nº casos Novos	Taxa incidência
Antonina	19.011	14	736,4
<b>1ª Regional de Saúde</b>	<b>294.160</b>	<b>15</b>	<b>51,0</b>
Guaratuba	36.595	1	27,3
Guaraqueçaba	7.679	0	0,0
Matinhos	34.207	0	0,0
Morretes	16.366	0	0,0
Paranaguá	153.666	0	0,0
Pontal do Paraná	26.636	0	0,0

\*Coeficiente por 1 milhão de Habitantes

PROGRAMA DE APOIO INSTITUCIONAL PARA AÇÕES EXTENSIONISTAS DE PREVENÇÃO, CUIDADOS E COMBATE À PANDEMIA DO NOVO CORONAVÍRUS

Censo de leitos Estabelecimento de Referência das 1ª Regional – HRL – HOSPITAL REGIONAL DO LITORAL



TAXA DE OCUPAÇÃO DE LEITOS

PARANAGUÁ

Dados atualizados: 28/10/2020



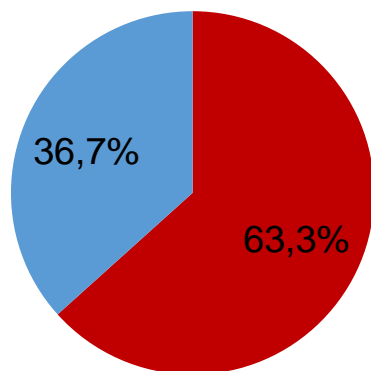
TOTAL INTERNADOS  
ALA COVID-19

TOTAL 19  
% 63,3%

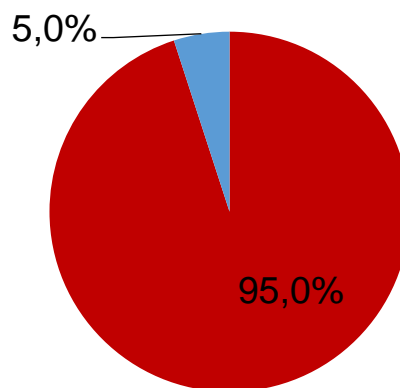


LEITOS DISPONÍVEIS  
ALA COVID-19

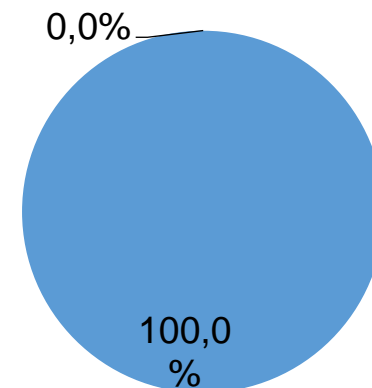
TOTAL 11  
% 36,7%



■ Tx. de ocupação de leitos total  
■ Tx. de leitos livres total



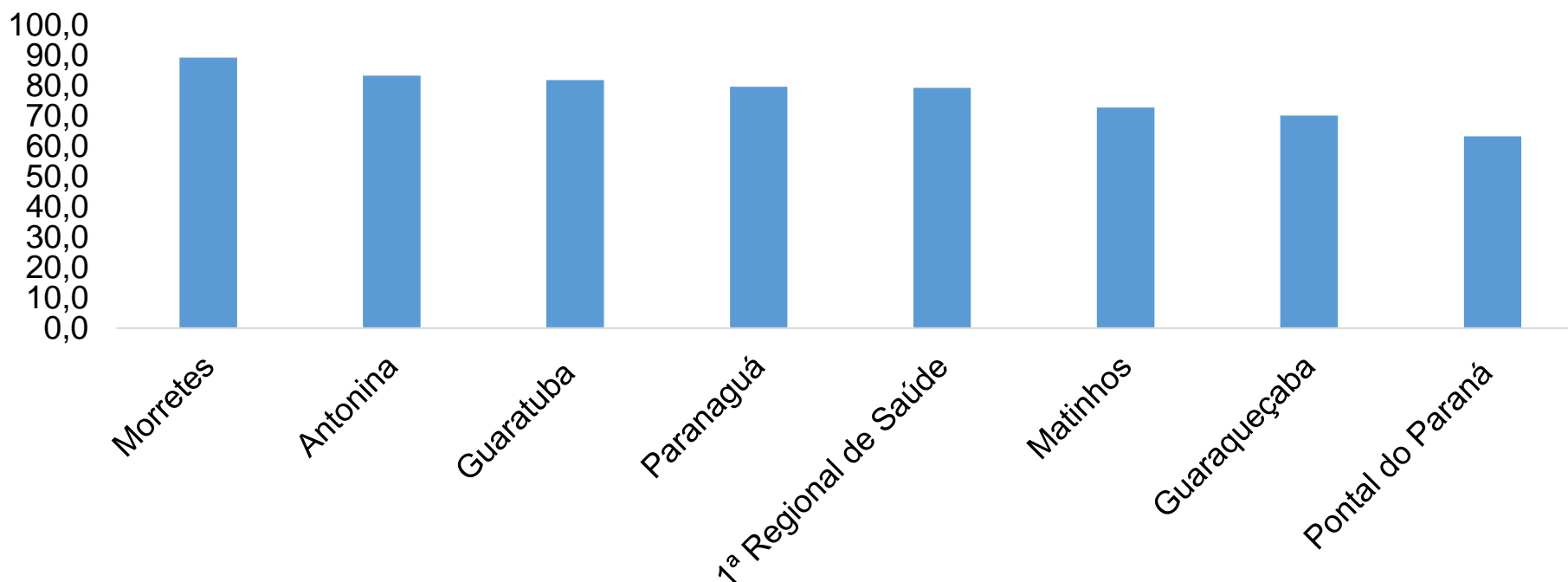
■ Tx de ocupação UTI  
■ Tx de leitos livres UTI



■ Tx de ocupação Enf.  
■ Tx de leitos livre Enf.

PROGRAMA DE APOIO INSTITUCIONAL PARA AÇÕES EXTENSIONISTAS DE PREVENÇÃO, CUIDADOS E COMBATE À PANDEMIA DO NOVO CORONAVÍRUS

## COEFICIENTE DE RECUPERADOS – 1ª RS – PARANAGUÁ



\*Percentual de recuperados pela população doente

PROGRAMA DE APOIO INSTITUCIONAL PARA AÇÕES EXTENSIONISTAS DE PREVENÇÃO, CUIDADOS E COMBATE À PANDEMIA DO NOVO CORONAVÍRUS

## TABELA – COEFICIENTE DE RECUPERADOS – 1ª RS – PARANAGUÁ

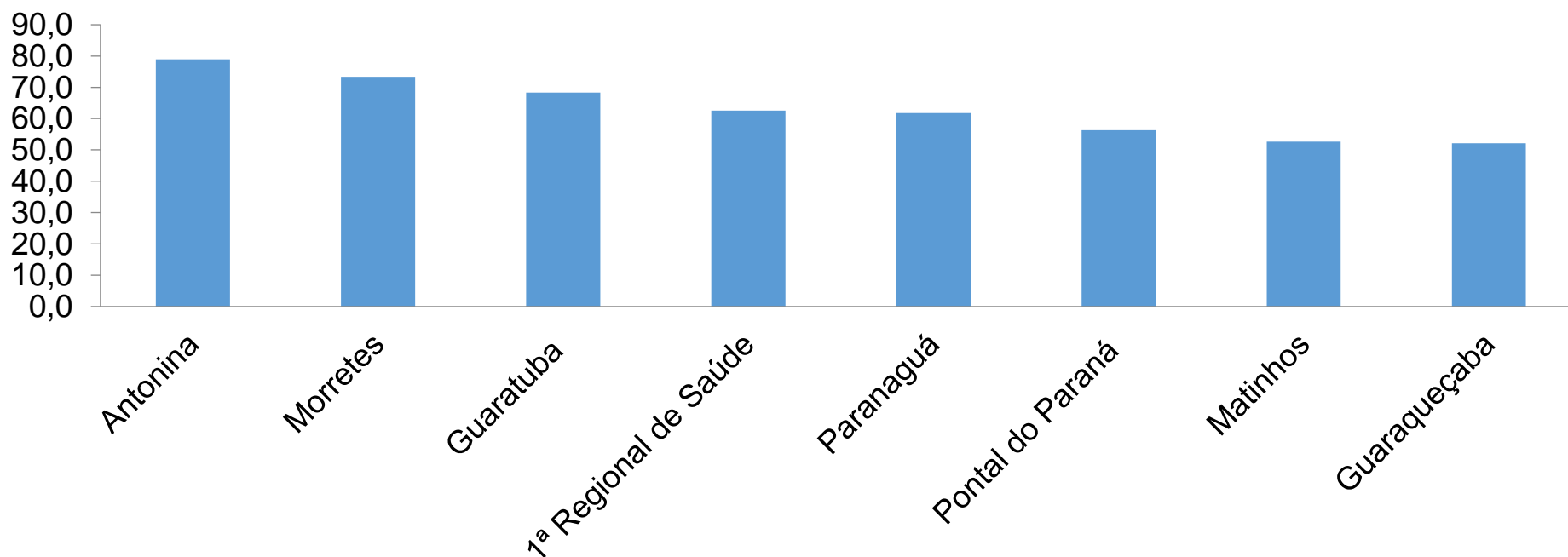
Município	População doente	Nº recuperados	Taxa Recuperados
Morretes	516	461	89,3
Antonina	656	547	83,4
Guaratuba	940	770	81,9
Paranaguá	4763	3797	79,7
<b>1ª Regional de Saúde</b>	<b>7929</b>	<b>6289</b>	<b>79,3</b>
Matinhos	446	325	72,9
Guaraqueçaba	57	40	70,2
Pontal do Paraná	551	349	63,3

\*Percentual de recuperados pela população doente



PROGRAMA DE APOIO INSTITUCIONAL PARA AÇÕES EXTENSIONISTAS DE PREVENÇÃO, CUIDADOS E COMBATE À PANDEMIA DO NOVO CORONAVÍRUS

## COEFICIENTE DE MORTALIDADE – 1ª RS – PARANAGUÁ



\*Coeficiente por 100 mil Habitantes

PROGRAMA DE APOIO INSTITUCIONAL PARA AÇÕES EXTENSIONISTAS DE PREVENÇÃO, CUIDADOS E COMBATE À PANDEMIA DO NOVO CORONAVÍRUS

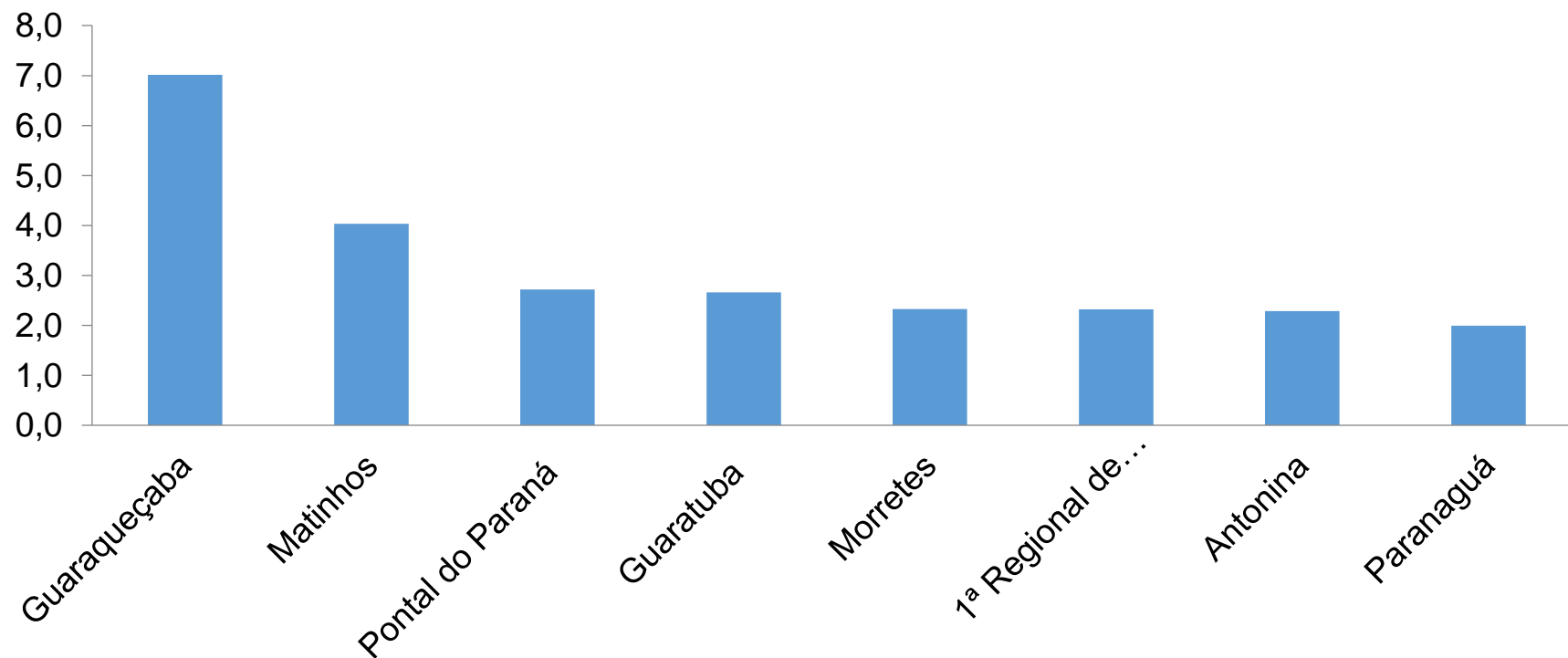
## TABELA – COEFICIENTE DE MORTALIDADE – 1ª RS – PARANAGUÁ

Município	População estimada 2019	Nº óbitos	Taxa mortalidade
Antonina	19.011	15	78,9
Morretes	16.366	12	73,3
Guaratuba	36.595	25	68,3
<b>1ª Regional de Saúde</b>	<b>294.160</b>	<b>184</b>	<b>62,6</b>
Paranaguá	153.666	95	61,8
Pontal do Paraná	26.636	15	56,3
Matinhos	34.207	18	52,6
Guaraqueçaba	7.679	4	52,1

\*Coeficiente por 100 mil Habitantes

PROGRAMA DE APOIO INSTITUCIONAL PARA AÇÕES EXTENSIONISTAS DE PREVENÇÃO, CUIDADOS E COMBATE À PANDEMIA DO NOVO CORONAVÍRUS

## COEFICIENTE DE LETALIDADE – 1ª RS – PARANAGUÁ



\*Percentual de mortes pela população doente

PROGRAMA DE APOIO INSTITUCIONAL PARA AÇÕES EXTENSIONISTAS DE PREVENÇÃO, CUIDADOS E COMBATE À PANDEMIA DO NOVO CORONAVÍRUS

## TABELA – COEFICIENTE DE LETALIDADE – 1ª RS – PARANAGUÁ

Município	População doente	Nº recuperados	Taxa Recuperados
Guaraqueçaba	57	4	7,0
Matinhos	446	18	4,0
Pontal do Paraná	551	15	2,7
Guaratuba	940	25	2,7
Morretes	516	12	2,3
<b>1ª Regional de Saúde</b>	<b>7929</b>	<b>184</b>	<b>2,3</b>
Antonina	656	15	2,3
Paranaguá	4763	95	2,0

\*Percentual de mortes pela população doente

PROGRAMA DE APOIO INSTITUCIONAL PARA AÇÕES EXTENSIONISTAS DE PREVENÇÃO, CUIDADOS E COMBATE À PANDEMIA DO NOVO CORONAVÍRUS

## NÚMERO DE CASOS ACUMULADOS – 1ª RS – PARANAGUÁ

