

PROGRAMA DE APOIO INSTITUCIONAL PARA AÇÕES EXTENSIONISTAS DE PREVENÇÃO, CUIDADOS E COMBATE À PANDEMIA DO NOVO CORONAVÍRUS

Censo de leitos Estabelecimento de Referência das cidades Campi respectivas



PANORAMA

Dados atualizados: 30/09/2020



PARANÁ

CASOS 177.007

ÓBITOS 4.441



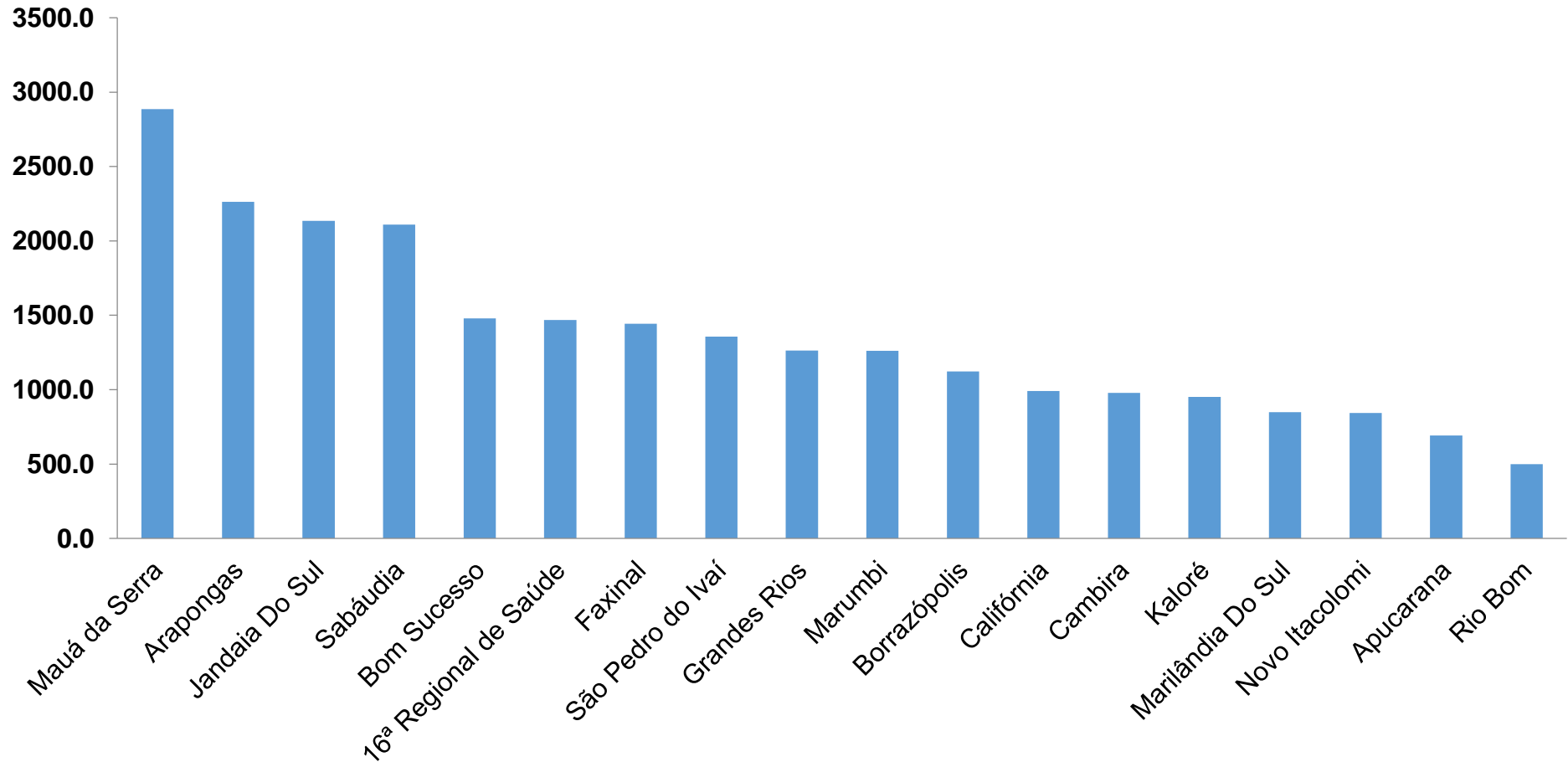
16ª REGIONAL DE SAÚDE

5.641

174

PROGRAMA DE APOIO INSTITUCIONAL PARA AÇÕES EXTENSIONISTAS DE PREVENÇÃO, CUIDADOS E COMBATE À PANDEMIA DO NOVO CORONAVÍRUS

COEFICIENTE DE PREVALÊNCIAS – 16ª RS APUCARANA



*Coeficiente por 100 mil Habitantes

PROGRAMA DE APOIO INSTITUCIONAL PARA AÇÕES EXTENSIONISTAS DE PREVENÇÃO, CUIDADOS E COMBATE À PANDEMIA DO NOVO CORONAVÍRUS

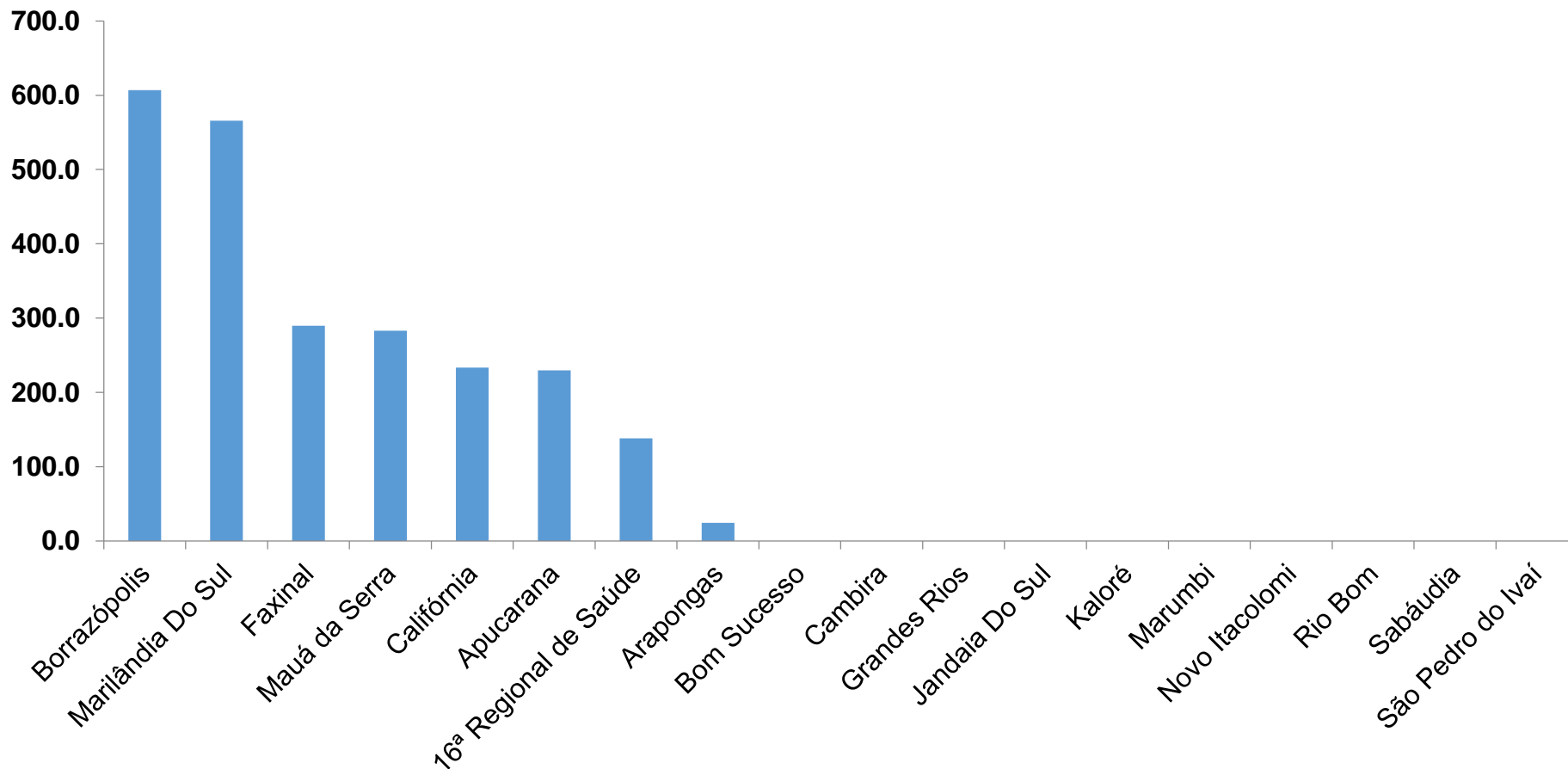
TABELA – COEFICIENTE DE PREVALÊNCIAS – 16ª RS APUCARANA

Município	População estimada 2019	Nº Total casos	Taxa de Prevalência
Mauá da Serra	10,601	306	2886.5
Arapongas	123,027	2783	2262.1
Jandaia Do Sul	21,176	452	2134.5
Sabáudia	6,827	144	2109.3
Bom Sucesso	7,032	104	1479.0
16ª Regional de Saúde	384,198	5641	1468.3
Faxinal	17,251	249	1443.4
São Pedro do Ivaí	10,981	149	1356.9
Grandes Rios	5,618	71	1263.8
Marumbi	4,679	59	1261.0
Borrazópolis	6,592	74	1122.6
Califórnia	8,570	85	991.8
Cambira	7,865	77	979.0
Kaloré	4,100	39	951.2
Marilândia Do Sul	8,836	75	848.8
Novo Itacolomi	2,844	24	843.9
Apucarana	134,996	934	691.9
Rio Bom	3,203	16	499.5

*Coeficiente por 100 mil Habitantes

PROGRAMA DE APOIO INSTITUCIONAL PARA AÇÕES EXTENSIONISTAS DE PREVENÇÃO, CUIDADOS E COMBATE À PANDEMIA DO NOVO CORONAVÍRUS

COEFICIENTE DE INCIDÊNCIA – 16ª RS APUCARANA



*Coeficiente por 1 milhão de Habitantes

PROGRAMA DE APOIO INSTITUCIONAL PARA AÇÕES EXTENSIONISTAS DE PREVENÇÃO, CUIDADOS E COMBATE À PANDEMIA DO NOVO CORONAVÍRUS

TABELA – COEFICIENTE DE INCIDÊNCIA – 16ª RS APUCARANA

Município	População estimada 2019	Nº casos Novos	Taxa incidência
Borrazópolis	6,592	4	606.8
Marilândia Do Sul	8,836	5	565.9
Faxinal	17,251	5	289.8
Mauá da Serra	10,601	3	283.0
Califórnia	8,570	2	233.4
Apucarana	134,996	31	229.6
16ª Regional de Saúde	384,198	53	137.9
Arapongas	123,027	3	24.4

*Coeficiente por 1 milhão de Habitantes

PROGRAMA DE APOIO INSTITUCIONAL PARA AÇÕES EXTENSIONISTAS DE PREVENÇÃO, CUIDADOS E COMBATE À PANDEMIA DO NOVO CORONAVÍRUS

Censo de leitos Estabelecimento de Referência das 16ª Regional – Apucarana / Arapongas



TAXA DE OCUPAÇÃO DE LEITOS

16ª RS APUCARANA

Dados atualizados: 29/09/2020



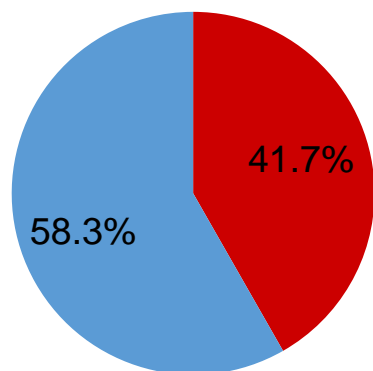
TOTAL INTERNADOS ALA COVID-19

TOTAL 43
% 41,7%

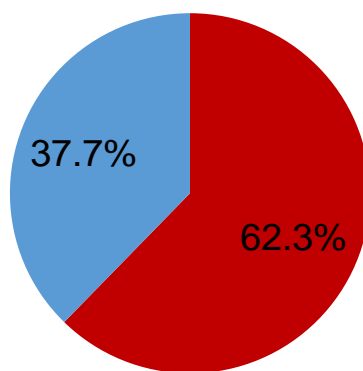


LEITOS DISPONÍVEIS ALA COVID-19

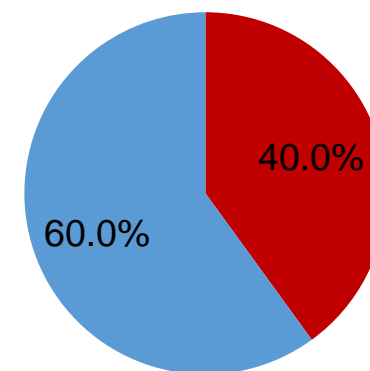
TOTAL 60
% 58,3%



■ Tx. de ocupação de leitos total
■ Tx. de leitos livres total



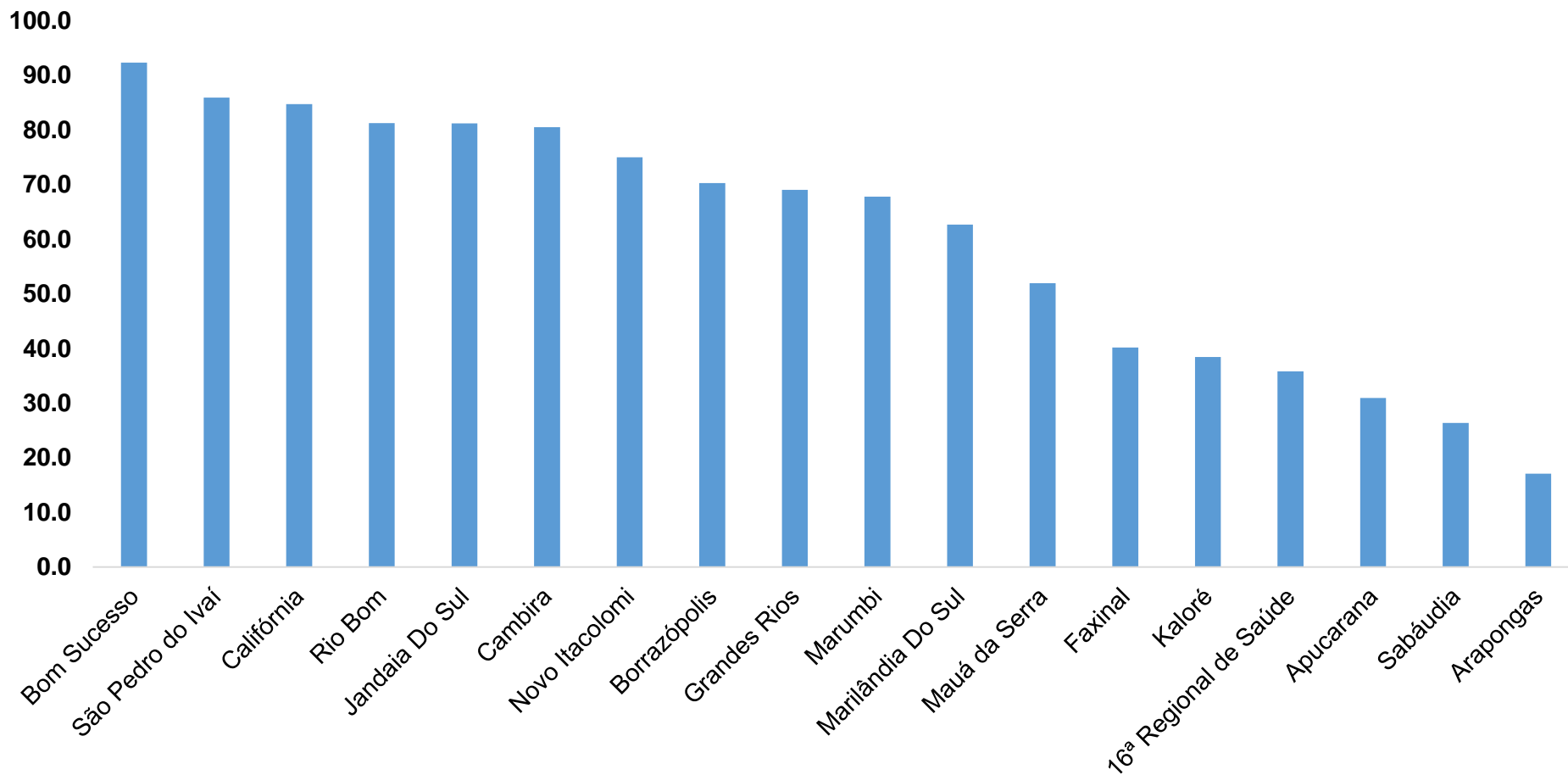
■ Tx de ocupação UTI
■ Tx de leitos livres UTI



■ Tx de ocupação Enf.
■ Tx de leitos livre Enf.

PROGRAMA DE APOIO INSTITUCIONAL PARA AÇÕES EXTENSIONISTAS DE PREVENÇÃO, CUIDADOS E COMBATE À PANDEMIA DO NOVO CORONAVÍRUS

COEFICIENTE DE RECUPERADOS – 16ª RS APUCARANA



*Percentual de recuperados pela população doente

PROGRAMA DE APOIO INSTITUCIONAL PARA AÇÕES EXTENSIONISTAS DE PREVENÇÃO, CUIDADOS E COMBATE À PANDEMIA DO NOVO CORONAVÍRUS

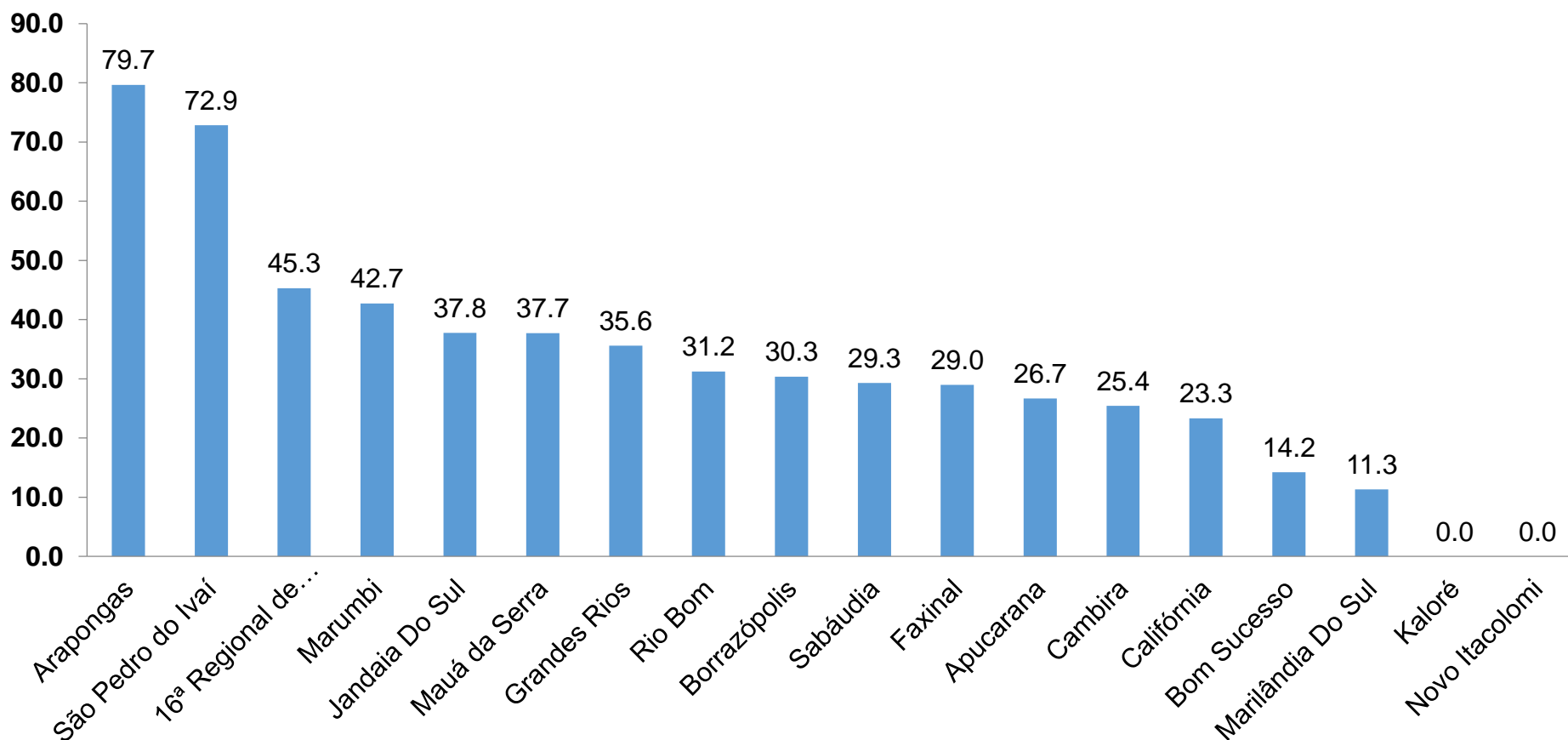
TABELA – COEFICIENTE DE RECUPERADOS – 16ª RS APUCARANA

Município	População doente	Nº recuperados	Taxa Recuperados
Bom Sucesso	104	96	92.3
São Pedro do Ivaí	149	128	85.9
Califórnia	85	72	84.7
Rio Bom	16	13	81.3
Jandaia Do Sul	452	367	81.2
Cambira	77	62	80.5
Novo Itacolomi	24	18	75.0
Borrazópolis	74	52	70.3
Grandes Rios	71	49	69.0
Marumbi	59	40	67.8
Marilândia Do Sul	75	47	62.7
Mauá da Serra	306	159	52.0
Faxinal	249	100	40.2
Kaloré	39	15	38.5
16ª Regional de Saúde	5641	2021	35.8
Apucarana	934	289	30.9
Sabáudia	144	38	26.4
Arapongas	2783	476	17.1

*Percentual de recuperados pela população doente

PROGRAMA DE APOIO INSTITUCIONAL PARA AÇÕES EXTENSIONISTAS DE PREVENÇÃO, CUIDADOS E COMBATE À PANDEMIA DO NOVO CORONAVÍRUS

COEFICIENTE DE MORTALIDADE – 16ª RS APUCARANA



*Coeficiente por 100 mil Habitantes

PROGRAMA DE APOIO INSTITUCIONAL PARA AÇÕES EXTENSIONISTAS DE PREVENÇÃO, CUIDADOS E COMBATE À PANDEMIA DO NOVO CORONAVÍRUS

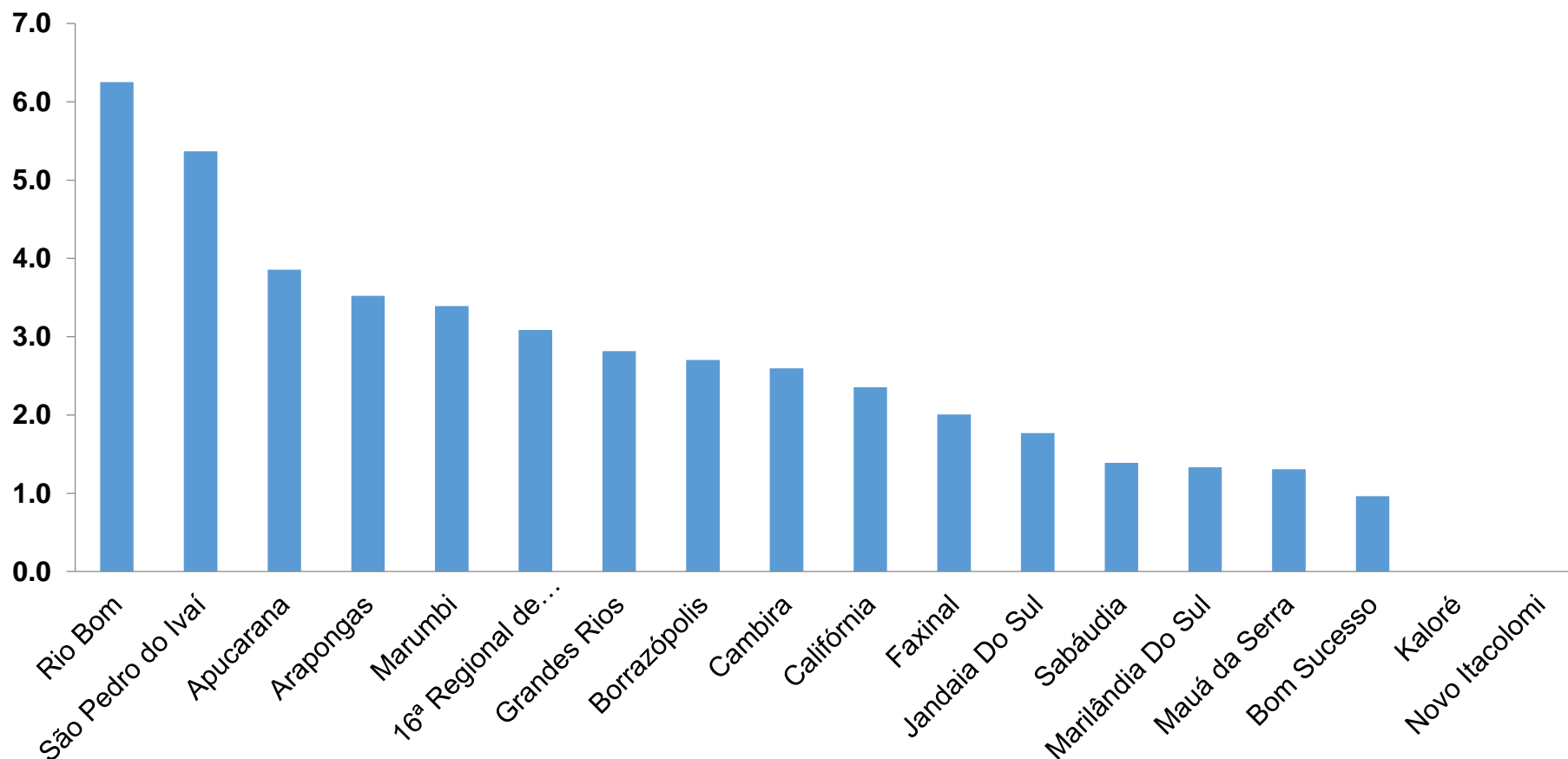
TABELA – COEFICIENTE DE MORTALIDADE – 16ª RS APUCARANA

Município	População estimada 2019	Nº óbitos	Taxa mortalidade
Arapongas	123,027	98	79.7
São Pedro do Ivaí	10,981	8	72.9
16ª Regional de Saúde	384,198	174	45.3
Marumbi	4,679	2	42.7
Jandaia Do Sul	21,176	8	37.8
Mauá da Serra	10,601	4	37.7
Grandes Rios	5,618	2	35.6
Rio Bom	3,203	1	31.2
Borrazópolis	6,592	2	30.3
Sabáudia	6,827	2	29.3
Faxinal	17,251	5	29.0
Apucarana	134,996	36	26.7
Cambira	7,865	2	25.4
Califórnia	8,570	2	23.3
Bom Sucesso	7,032	1	14.2
Marilândia Do Sul	8,836	1	11.3

*Coeficiente por 100 mil Habitantes

PROGRAMA DE APOIO INSTITUCIONAL PARA AÇÕES EXTENSIONISTAS DE PREVENÇÃO, CUIDADOS E COMBATE À PANDEMIA DO NOVO CORONAVÍRUS

COEFICIENTE DE LETALIDADE – 16ª RS APUCARANA



*Percentual de mortes pela população doente

PROGRAMA DE APOIO INSTITUCIONAL PARA AÇÕES EXTENSIONISTAS DE PREVENÇÃO, CUIDADOS E COMBATE À PANDEMIA DO NOVO CORONAVÍRUS

TABELA – COEFICIENTE DE LETALIDADE – 16ª RS APUCARANA

Município	População doente	Nº óbitos	Taxa letalidade
Rio Bom	16	1	6.3
São Pedro do Ivaí	149	8	5.4
Apucarana	934	36	3.9
Arapongas	2783	98	3.5
Marumbi	59	2	3.4
16ª Regional de Saúde	5641	174	3.1
Grandes Rios	71	2	2.8
Borrazópolis	74	2	2.7
Cambira	77	2	2.6
Califórnia	85	2	2.4
Faxinal	249	5	2.0
Jandaia Do Sul	452	8	1.8
Sabáudia	144	2	1.4
Marilândia Do Sul	75	1	1.3
Mauá da Serra	306	4	1.3
Bom Sucesso	104	1	1.0

*Percentual de mortes pela população doente

PROGRAMA DE APOIO INSTITUCIONAL PARA AÇÕES EXTENSIONISTAS DE PREVENÇÃO, CUIDADOS E COMBATE À PANDEMIA DO NOVO CORONAVÍRUS

NÚMERO DE CASOS ACUMULADOS – 16ª RS APUCARANA

