

PROGRAMA DE APOIO INSTITUCIONAL PARA AÇÕES EXTENSIONISTAS DE PREVENÇÃO, CUIDADOS E COMBATE À PANDEMIA DO NOVO CORONAVÍRUS

Censo de leitos Estabelecimento de Referência das cidades Campi respectivas



PANORAMA

Dados atualizados: 30/08/2020



PARANÁ

CASOS 129.211

ÓBITOS 3.212



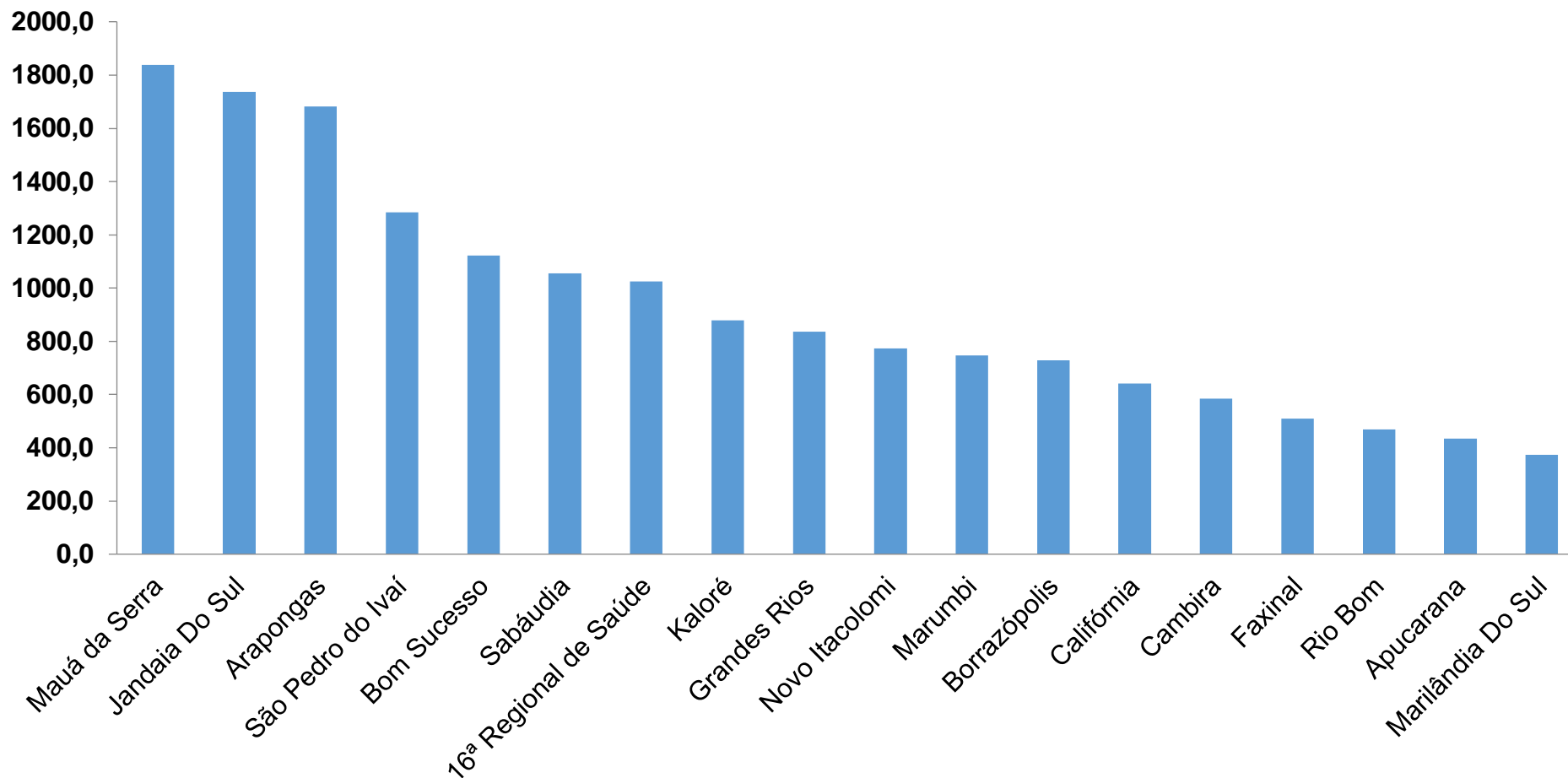
16ª REGIONAL DE SAÚDE

3.937

128

PROGRAMA DE APOIO INSTITUCIONAL PARA AÇÕES EXTENSIONISTAS DE PREVENÇÃO, CUIDADOS E COMBATE À PANDEMIA DO NOVO CORONAVÍRUS

COEFICIENTE DE PREVALÊNCIAS – 16ª RS APUCARANA



*Coeficiente por 100 mil Habitantes

PROGRAMA DE APOIO INSTITUCIONAL PARA AÇÕES EXTENSIONISTAS DE PREVENÇÃO, CUIDADOS E COMBATE À PANDEMIA DO NOVO CORONAVÍRUS

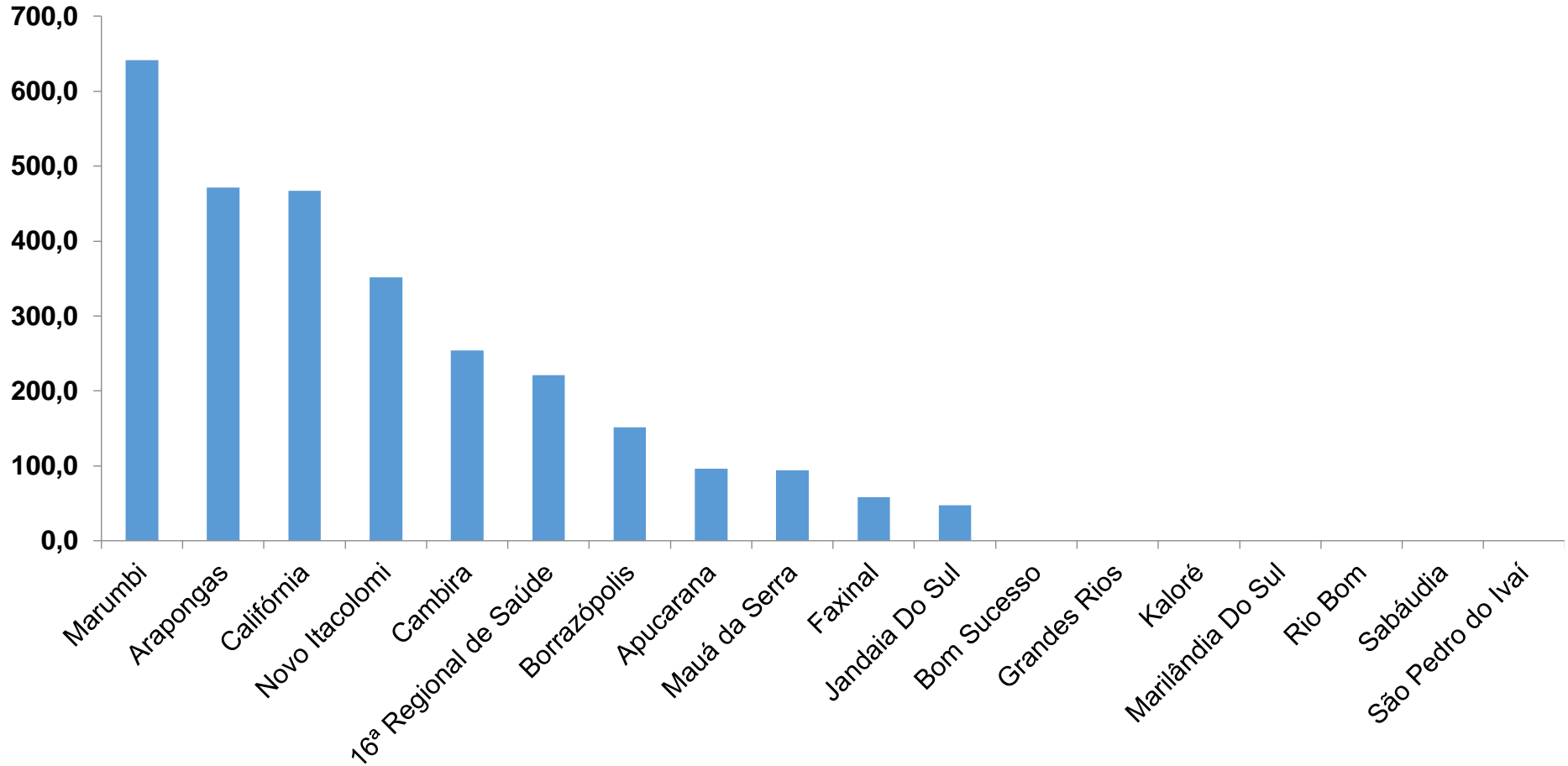
TABELA – COEFICIENTE DE PREVALÊNCIAS – 16ª RS APUCARANA

Município	População estimada 2019	Nº Total casos	Taxa de Prevalência
Mauá da Serra	10,601	195	1839,4
Jandaia Do Sul	21,176	368	1737,8
Arapongas	123,027	2071	1683,4
São Pedro do Ivaí	10,981	141	1284,0
Bom Sucesso	7,032	79	1123,4
Sabáudia	6,827	72	1054,6
16ª Regional de Saúde	384,198	3937	1024,7
Kaloré	4,100	36	878,0
Grandes Rios	5,618	47	836,6
Novo Itacolomi	2,844	22	773,6
Marumbi	4,679	35	748,0
Borrazópolis	6,592	48	728,2
Califórnia	8,570	55	641,8
Cambira	7,865	46	584,9
Faxinal	17,251	88	510,1
Rio Bom	3,203	15	468,3
Apucarana	134,996	586	434,1
Marilândia Do Sul	8,836	33	373,5

*Coeficiente por 100 mil Habitantes

PROGRAMA DE APOIO INSTITUCIONAL PARA AÇÕES EXTENSIONISTAS DE PREVENÇÃO, CUIDADOS E COMBATE À PANDEMIA DO NOVO CORONAVÍRUS

COEFICIENTE DE INCIDÊNCIA – 16ª RS APUCARANA



*Coeficiente por 1 milhão de Habitantes

PROGRAMA DE APOIO INSTITUCIONAL PARA AÇÕES EXTENSIONISTAS DE PREVENÇÃO, CUIDADOS E COMBATE À PANDEMIA DO NOVO CORONAVÍRUS

TABELA – COEFICIENTE DE INCIDÊNCIA – 16ª RS APUCARANA

Município	População estimada 2019	Nº casos Novos	Taxa incidência
Marumbi	4,679	3	641,2
Arapongas	123,027	58	471,4
Califórnia	8,570	4	466,7
Novo Itacolomi	2,844	1	351,6
Cambira	7,865	2	254,3
16ª Regional de Saúde	384,198	85	221,2
Borrazópolis	6,592	1	151,7
Apucarana	134,996	13	96,3
Mauá da Serra	10,601	1	94,3
Faxinal	17,251	1	58,0
Jandaia Do Sul	21,176	1	47,2

*Coeficiente por 1 milhão de Habitantes

PROGRAMA DE APOIO INSTITUCIONAL PARA AÇÕES EXTENSIONISTAS DE PREVENÇÃO, CUIDADOS E COMBATE À PANDEMIA DO NOVO CORONAVÍRUS

Censo de leitos Estabelecimento de Referência das 16ª Regional – Apucarana / Arapongas



TAXA DE OCUPAÇÃO DE LEITOS

Dados atualizados: 30/08/2020

16ª RS APUCARANA



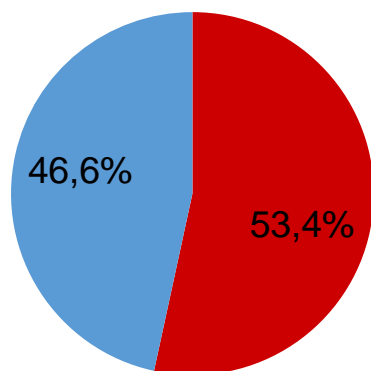
TOTAL INTERNADOS ALA COVID-19

TOTAL 55
% 53,4%

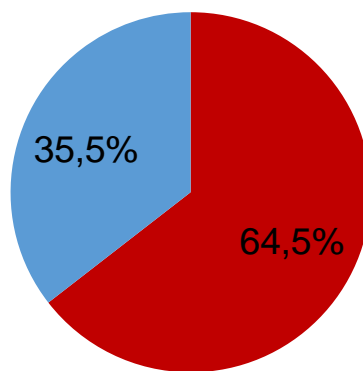


LEITOS DISPONÍVEIS ALA COVID-19

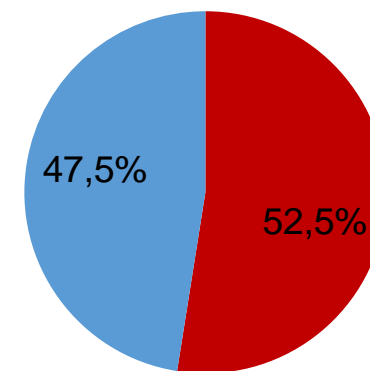
TOTAL 48
% 46,6%



■ Tx. de ocupação de leitos total
 ■ Tx. de leitos livres total



■ Tx de ocupação UTI
 ■ Tx de leitos livres UTI

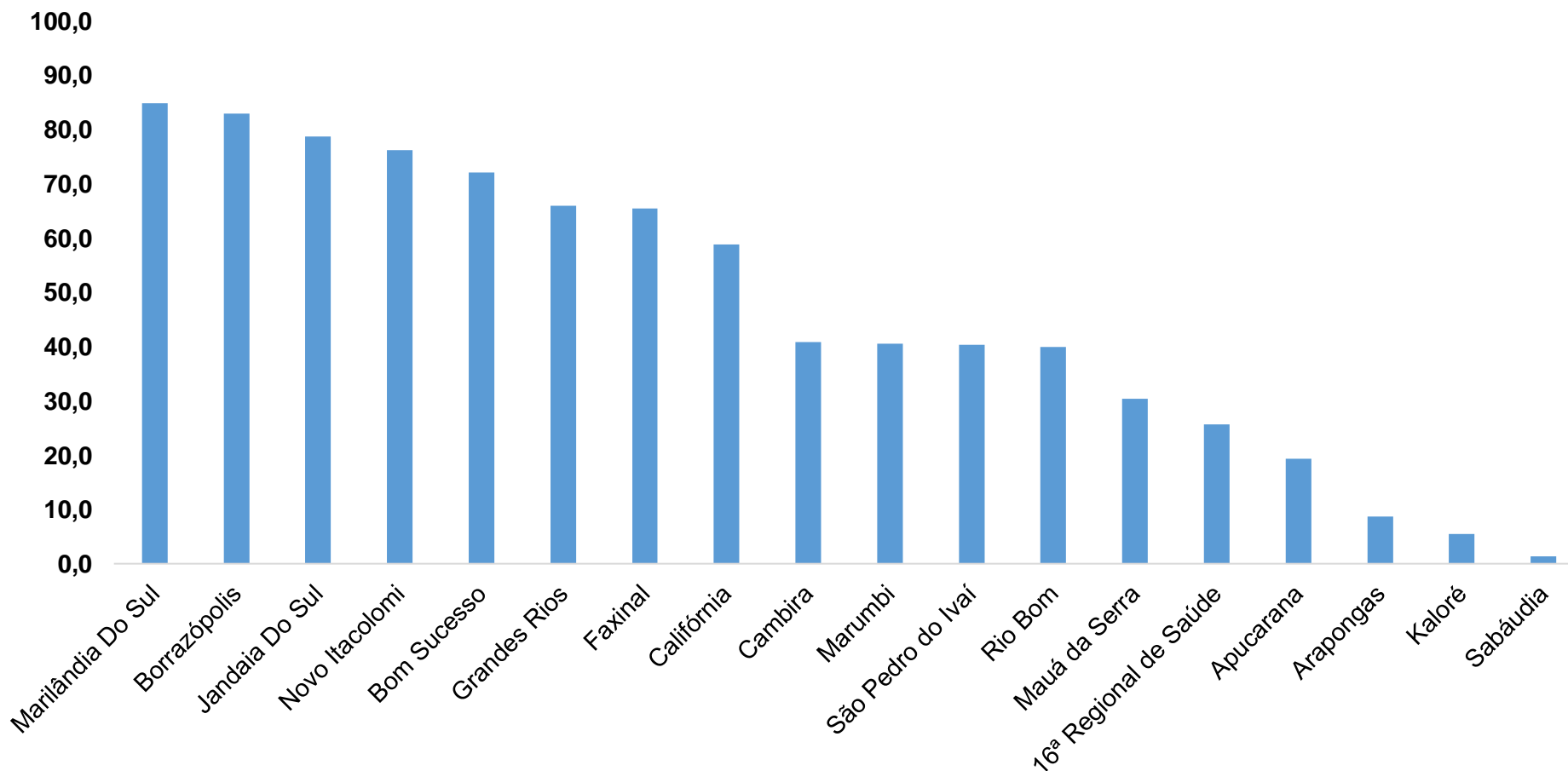


■ Tx de ocupação Enf.
 ■ Tx de leitos livre Enf.

*Porcentagem Corresponde total de leitos Ocupados

PROGRAMA DE APOIO INSTITUCIONAL PARA AÇÕES EXTENSIONISTAS DE PREVENÇÃO, CUIDADOS E COMBATE À PANDEMIA DO NOVO CORONAVÍRUS

COEFICIENTE DE RECUPERADOS – 16ª RS APUCARANA



*Percentual de recuperados pela população doente

PROGRAMA DE APOIO INSTITUCIONAL PARA AÇÕES EXTENSIONISTAS DE PREVENÇÃO, CUIDADOS E COMBATE À PANDEMIA DO NOVO CORONAVÍRUS

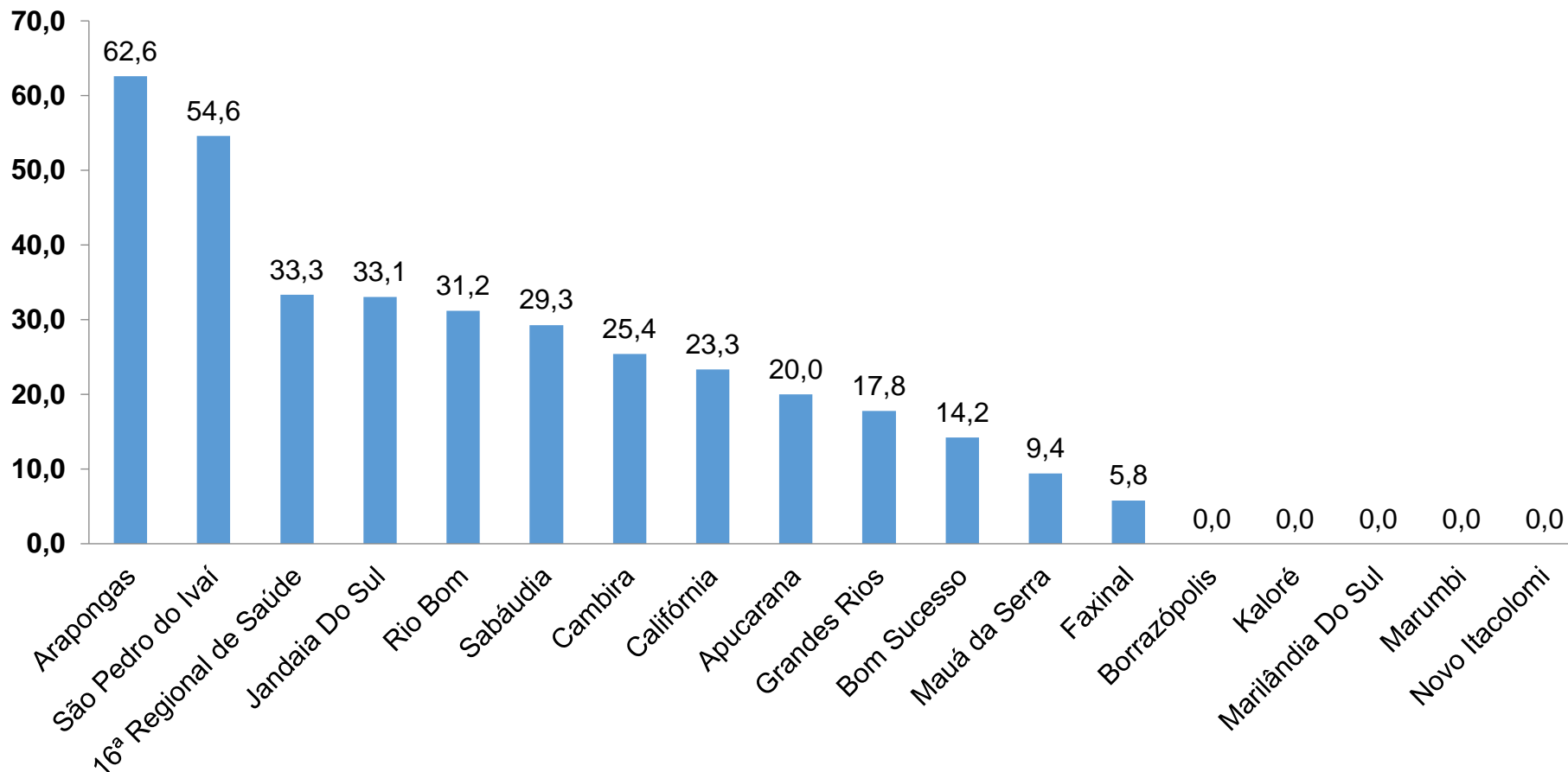
TABELA – COEFICIENTE DE RECUPERADOS – 16ª RS APUCARANA

Município	População doente	Nº recuperados	Taxa Recuperados
Marilândia Do Sul	33	28	84,8
Borrazópolis	47	39	83,0
Jandaia Do Sul	367	289	78,7
Novo Itacolomi	21	16	76,2
Bom Sucesso	79	57	72,2
Grandes Rios	47	31	66,0
Faxinal	87	57	65,5
Califórnia	51	30	58,8
Cambira	44	18	40,9
Marumbi	32	13	40,6
São Pedro do Ivaí	141	57	40,4
Rio Bom	15	6	40,0
Mauá da Serra	194	59	30,4
16ª Regional de Saúde	3852	990	25,7
Apucarana	573	111	19,4
Arapongas	2013	176	8,7
Kaloré	36	2	5,6
Sabáudia	72	1	1,4

*Percentual de recuperados pela população doente

PROGRAMA DE APOIO INSTITUCIONAL PARA AÇÕES EXTENSIONISTAS DE PREVENÇÃO, CUIDADOS E COMBATE À PANDEMIA DO NOVO CORONAVÍRUS

COEFICIENTE DE MORTALIDADE – 16ª RS APUCARANA



*Coeficiente por 100 mil Habitantes

PROGRAMA DE APOIO INSTITUCIONAL PARA AÇÕES EXTENSIONISTAS DE PREVENÇÃO, CUIDADOS E COMBATE À PANDEMIA DO NOVO CORONAVÍRUS

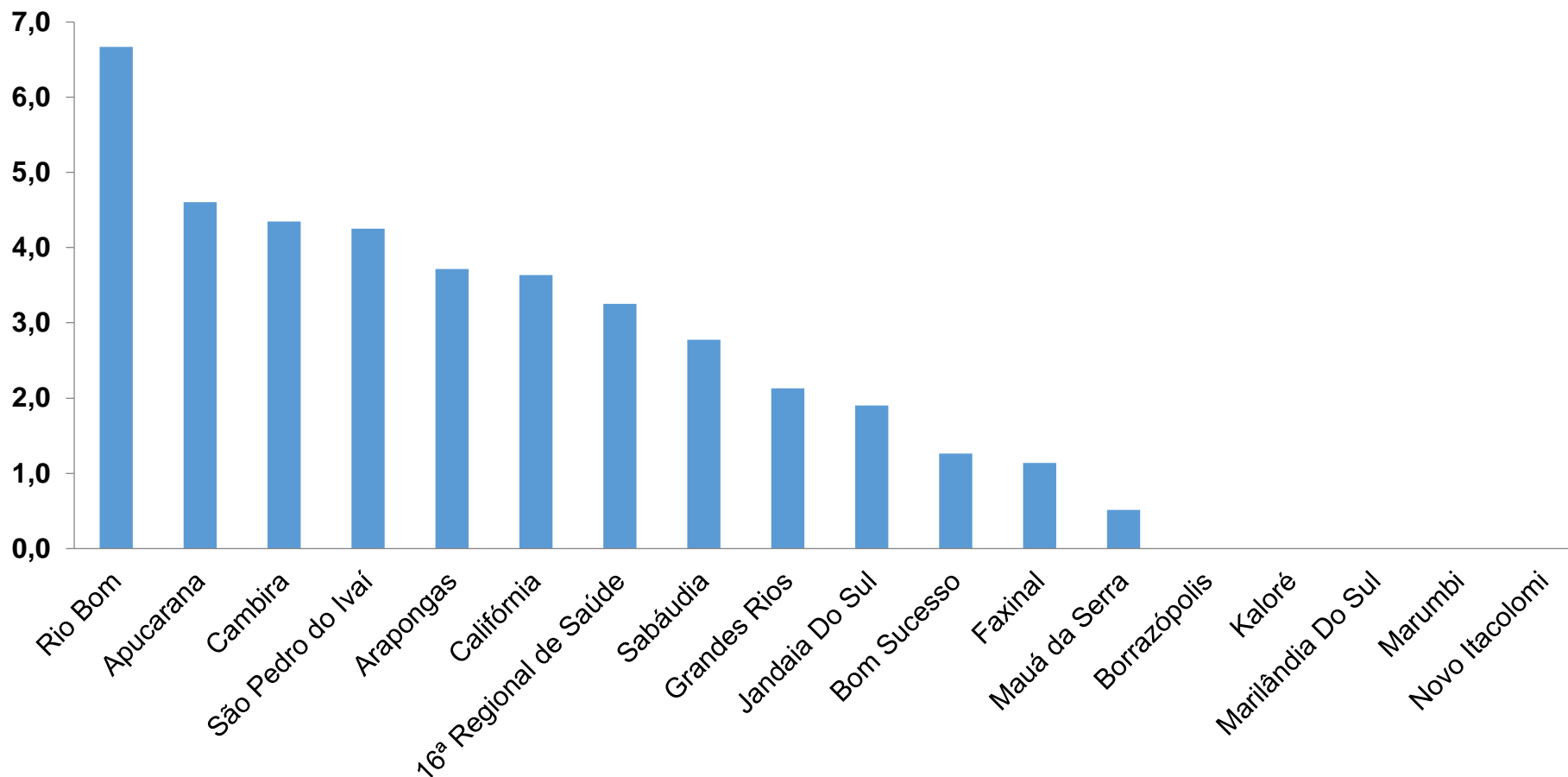
TABELA – COEFICIENTE DE MORTALIDADE – 16ª RS APUCARANA

Município	População estimada 2019	Nº óbitos	Taxa mortalidade
Arapongas	123,027	77	62,6
São Pedro do Ivaí	10,981	6	54,6
16ª Regional de Saúde	384,198	128	33,3
Jandaia Do Sul	21,176	7	33,1
Rio Bom	3,203	1	31,2
Sabáudia	6,827	2	29,3
Cambira	7,865	2	25,4
Califórnia	8,570	2	23,3
Apucarana	134,996	27	20,0
Grandes Rios	5,618	1	17,8
Bom Sucesso	7,032	1	14,2
Mauá da Serra	10,601	1	9,4
Faxinal	17,251	1	5,8

*Coeficiente por 100 mil Habitantes

PROGRAMA DE APOIO INSTITUCIONAL PARA AÇÕES EXTENSIONISTAS DE PREVENÇÃO, CUIDADOS E COMBATE À PANDEMIA DO NOVO CORONAVÍRUS

COEFICIENTE DE LETALIDADE – 16ª RS APUCARANA



*Percentual de mortes pela população doente

PROGRAMA DE APOIO INSTITUCIONAL PARA AÇÕES EXTENSIONISTAS DE PREVENÇÃO, CUIDADOS E COMBATE À PANDEMIA DO NOVO CORONAVÍRUS

TABELA – COEFICIENTE DE LETALIDADE – 16ª RS APUCARANA

Município	População doente	Nº óbitos	Taxa letalidade
Rio Bom	15	1	6,7
Apucarana	586	27	4,6
Cambira	46	2	4,3
São Pedro do Ivaí	141	6	4,3
Arapongas	2071	77	3,7
Califórnia	55	2	3,6
16ª Regional de Saúde	3937	128	3,3
Sabáudia	72	2	2,8
Grandes Rios	47	1	2,1
Jandaia Do Sul	368	7	1,9
Bom Sucesso	79	1	1,3
Faxinal	88	1	1,1
Mauá da Serra	195	1	0,5

*Percentual de mortes pela população doente