

PROGRAMA DE APOIO INSTITUCIONAL PARA AÇÕES EXTENSIONISTAS DE PREVENÇÃO, CUIDADOS E COMBATE À PANDEMIA DO NOVO CORONAVÍRUS

Censo de leitos Estabelecimento de Referência das cidades Campi respectivas



PANORAMA

Dados atualizados: 29/10/2020



PARANÁ

CASOS 209.639

ÓBITOS 5.125



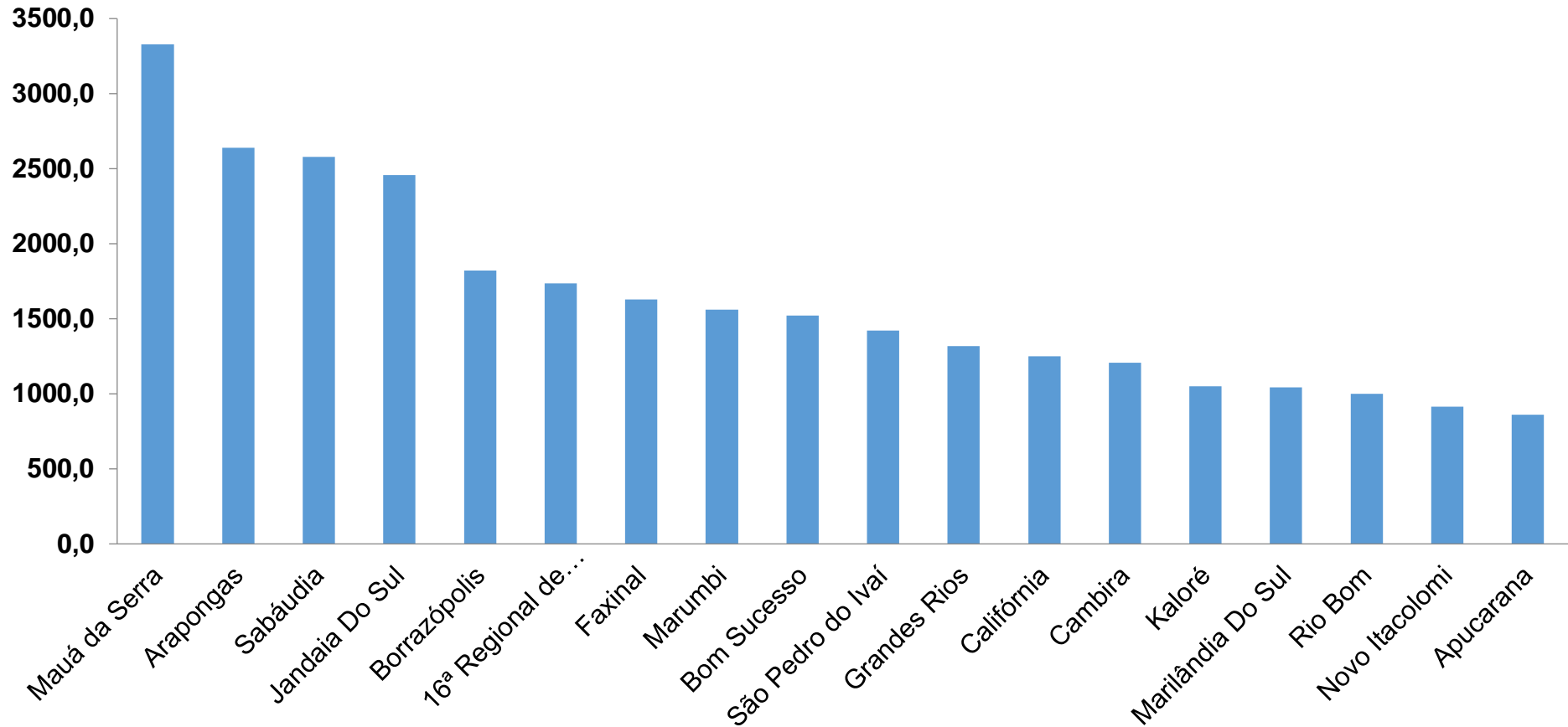
16ª REGIONAL DE SAÚDE

6.665

202

PROGRAMA DE APOIO INSTITUCIONAL PARA AÇÕES EXTENSIONISTAS DE PREVENÇÃO, CUIDADOS E COMBATE À PANDEMIA DO NOVO CORONAVÍRUS

COEFICIENTE DE PREVALÊNCIAS – 16ª RS APUCARANA



*Coeficiente por 100 mil Habitantes

PROGRAMA DE APOIO INSTITUCIONAL PARA AÇÕES EXTENSIONISTAS DE PREVENÇÃO, CUIDADOS E COMBATE À PANDEMIA DO NOVO CORONAVÍRUS

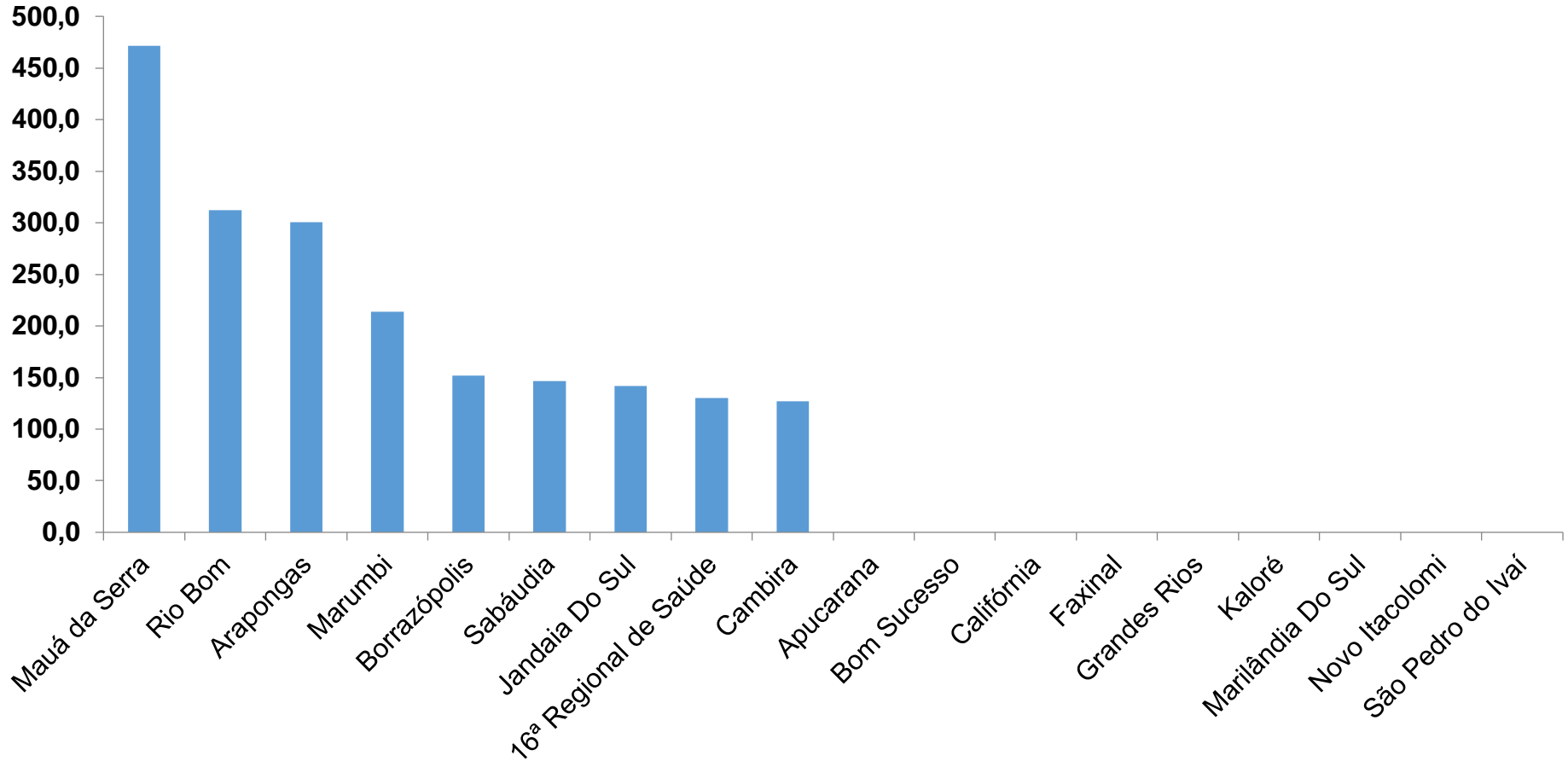
TABELA – COEFICIENTE DE PREVALÊNCIAS – 16ª RS APUCARANA

Município	População estimada 2019	Nº Total casos	Taxa de Prevalência
Mauá da Serra	10,601	353	3329,9
Arapongas	123,027	3249	2640,9
Sabáudia	6,827	176	2578,0
Jandaia Do Sul	21,176	520	2455,6
Borrazópolis	6,592	120	1820,4
16ª Regional de Saúde	384,198	6665	1734,8
Faxinal	17,251	281	1628,9
Marumbi	4,679	73	1560,2
Bom Sucesso	7,032	107	1521,6
São Pedro do Ivaí	10,981	156	1420,6
Grandes Rios	5,618	74	1317,2
Califórnia	8,570	107	1248,5
Cambira	7,865	95	1207,9
Kaloré	4,100	43	1048,8
Marilândia Do Sul	8,836	92	1041,2
Rio Bom	3,203	32	999,1
Novo Itacolomi	2,844	26	914,2
Apucarana	134,996	1161	860,0

*Coeficiente por 100 mil Habitantes

PROGRAMA DE APOIO INSTITUCIONAL PARA AÇÕES EXTENSIONISTAS DE PREVENÇÃO, CUIDADOS E COMBATE À PANDEMIA DO NOVO CORONAVÍRUS

COEFICIENTE DE INCIDÊNCIA – 16ª RS APUCARANA



*Coeficiente por 1 milhão de Habitantes

PROGRAMA DE APOIO INSTITUCIONAL PARA AÇÕES EXTENSIONISTAS DE PREVENÇÃO, CUIDADOS E COMBATE À PANDEMIA DO NOVO CORONAVÍRUS

TABELA – COEFICIENTE DE INCIDÊNCIA – 16ª RS APUCARANA

Município	População estimada 2019	Nº casos Novos	Taxa incidência
Mauá da Serra	10,601	5	471,7
Rio Bom	3,203	1	312,2
Arapongas	123,027	37	300,7
Marumbi	4,679	1	213,7
Borrazópolis	6,592	1	151,7
Sabáudia	6,827	1	146,5
Jandaia Do Sul	21,176	3	141,7
16ª Regional de Saúde	384,198	50	130,1
Cambira	7,865	1	127,1

*Coeficiente por 1 milhão de Habitantes

PROGRAMA DE APOIO INSTITUCIONAL PARA AÇÕES EXTENSIONISTAS DE PREVENÇÃO, CUIDADOS E COMBATE À PANDEMIA DO NOVO CORONAVÍRUS

Censo de leitos Estabelecimento de Referência das 16ª Regional – Apucarana / Arapongas



TAXA DE OCUPAÇÃO DE LEITOS

16ª RS APUCARANA

Dados atualizados: 28/10/2020



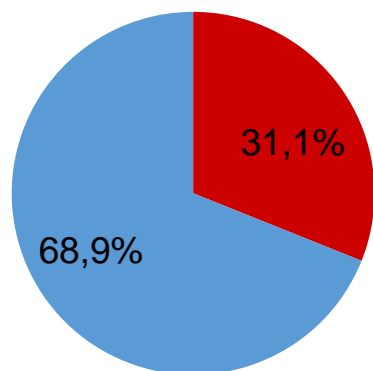
TOTAL INTERNADOS ALA COVID-19

TOTAL 32
% 31,1%

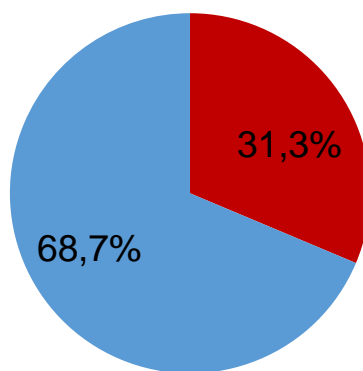


LEITOS DISPONÍVEIS ALA COVID-19

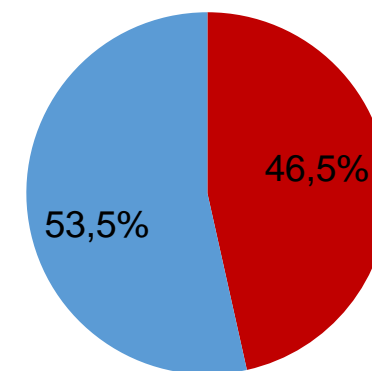
TOTAL 71
% 68,9%



■ Tx. de ocupação de leitos total
■ Tx. de leitos livres total



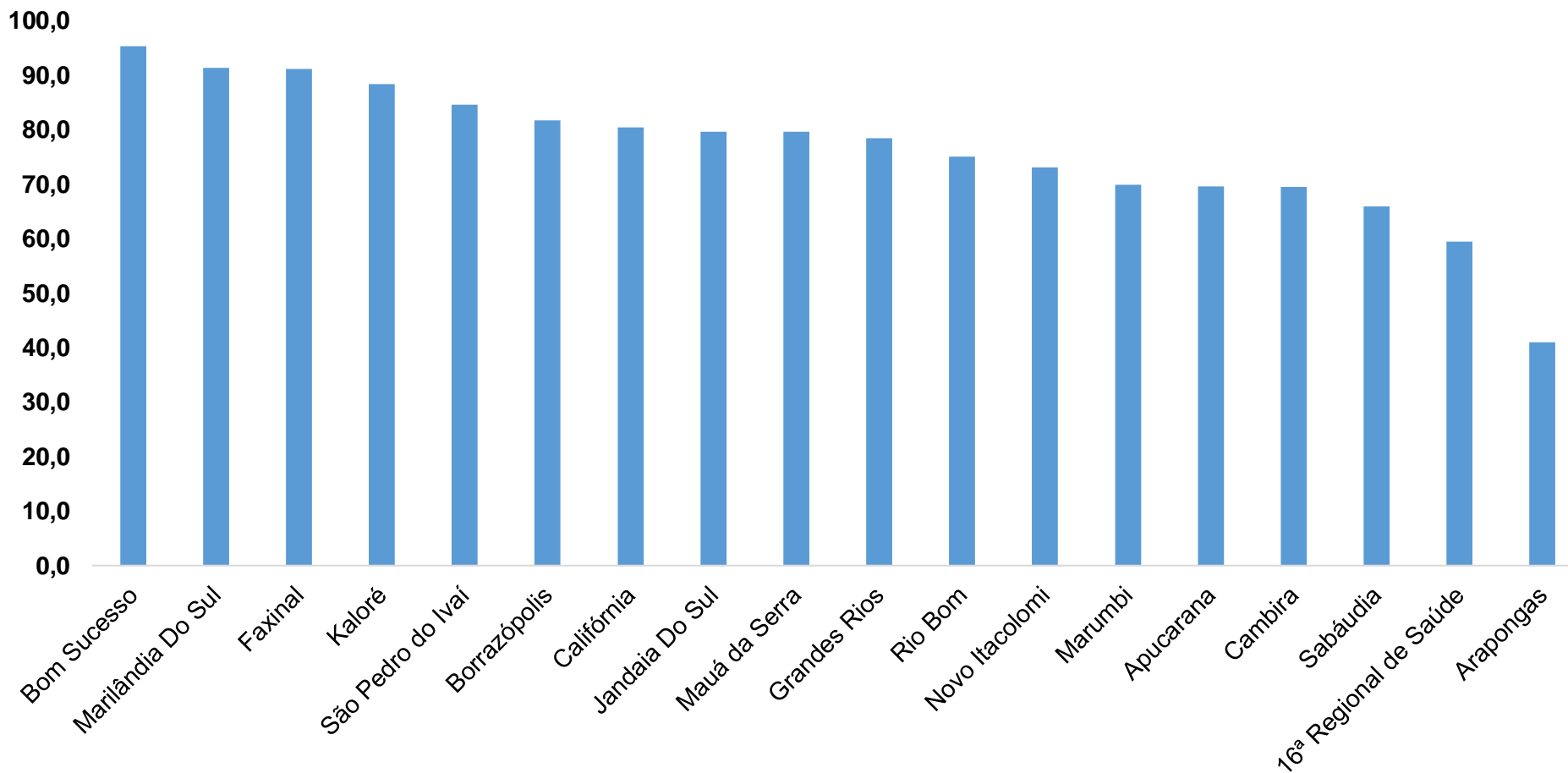
■ Tx de ocupação UTI
■ Tx de leitos livres UTI



■ Tx de ocupação Enf.
■ Tx de leitos livre Enf.

PROGRAMA DE APOIO INSTITUCIONAL PARA AÇÕES EXTENSIONISTAS DE PREVENÇÃO, CUIDADOS E COMBATE À PANDEMIA DO NOVO CORONAVÍRUS

COEFICIENTE DE RECUPERADOS – 16ª RS APUCARANA



*Percentual de recuperados pela população doente

PROGRAMA DE APOIO INSTITUCIONAL PARA AÇÕES EXTENSIONISTAS DE PREVENÇÃO, CUIDADOS E COMBATE À PANDEMIA DO NOVO CORONAVÍRUS

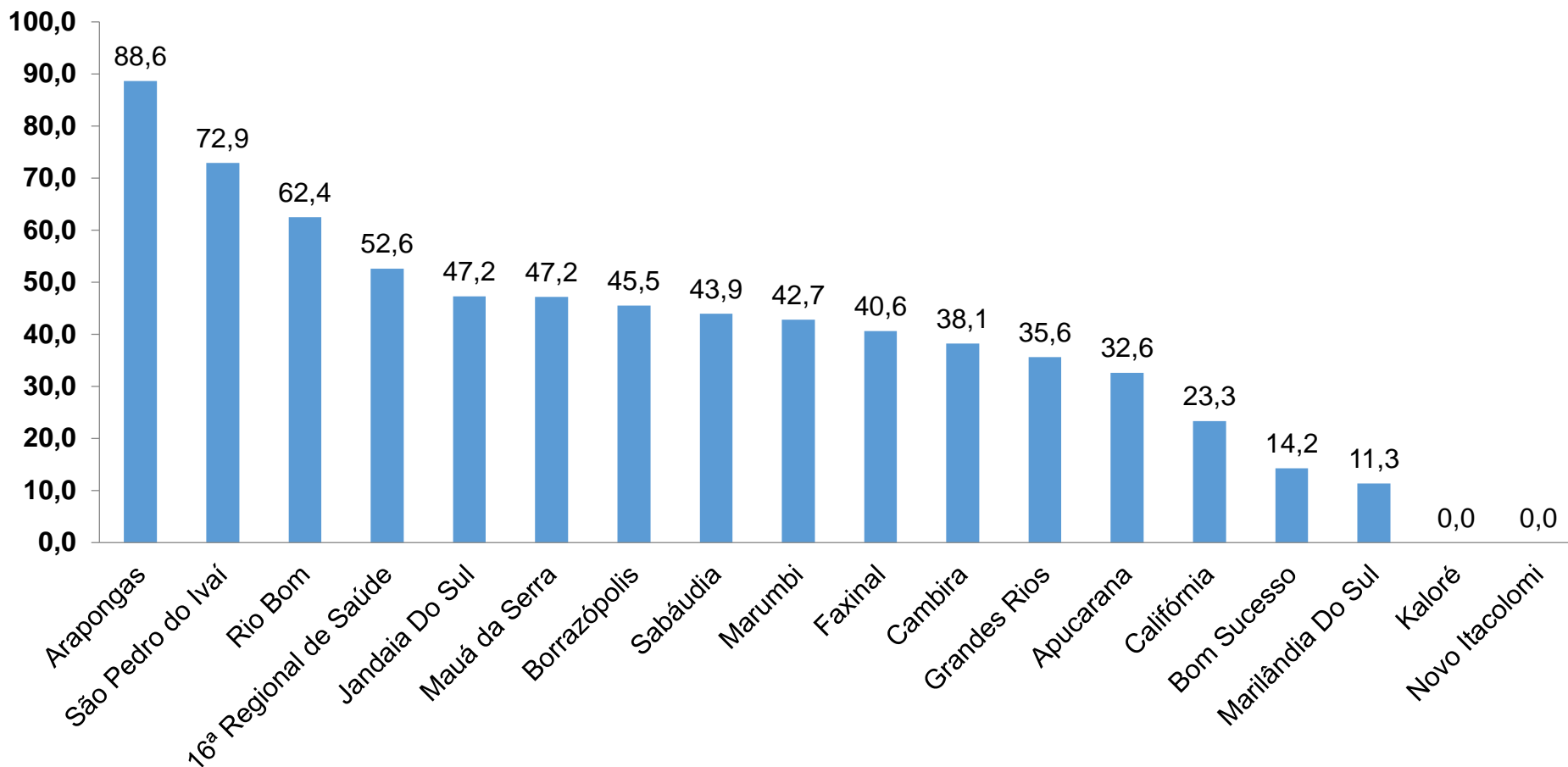
TABELA – COEFICIENTE DE RECUPERADOS – 16ª RS APUCARANA

Município	População doente	Nº recuperados	Taxa Recuperados
Bom Sucesso	107	102	95,3
Marilândia Do Sul	92	84	91,3
Faxinal	281	256	91,1
Kaloré	43	38	88,4
São Pedro do Ivaí	156	132	84,6
Borrazópolis	120	98	81,7
Califórnia	107	86	80,4
Jandaia Do Sul	520	414	79,6
Mauá da Serra	353	281	79,6
Grandes Rios	74	58	78,4
Rio Bom	32	24	75,0
Novo Itacolomi	26	19	73,1
Marumbi	73	51	69,9
Apucarana	1161	808	69,6
Cambira	95	66	69,5
Sabáudia	176	116	65,9
16ª Regional de Saúde	6665	3964	59,5
Arapongas	3249	1331	41,0

*Percentual de recuperados pela população doente

PROGRAMA DE APOIO INSTITUCIONAL PARA AÇÕES EXTENSIONISTAS DE PREVENÇÃO, CUIDADOS E COMBATE À PANDEMIA DO NOVO CORONAVÍRUS

COEFICIENTE DE MORTALIDADE – 16ª RS APUCARANA



*Coeficiente por 100 mil Habitantes

PROGRAMA DE APOIO INSTITUCIONAL PARA AÇÕES EXTENSIONISTAS DE PREVENÇÃO, CUIDADOS E COMBATE À PANDEMIA DO NOVO CORONAVÍRUS

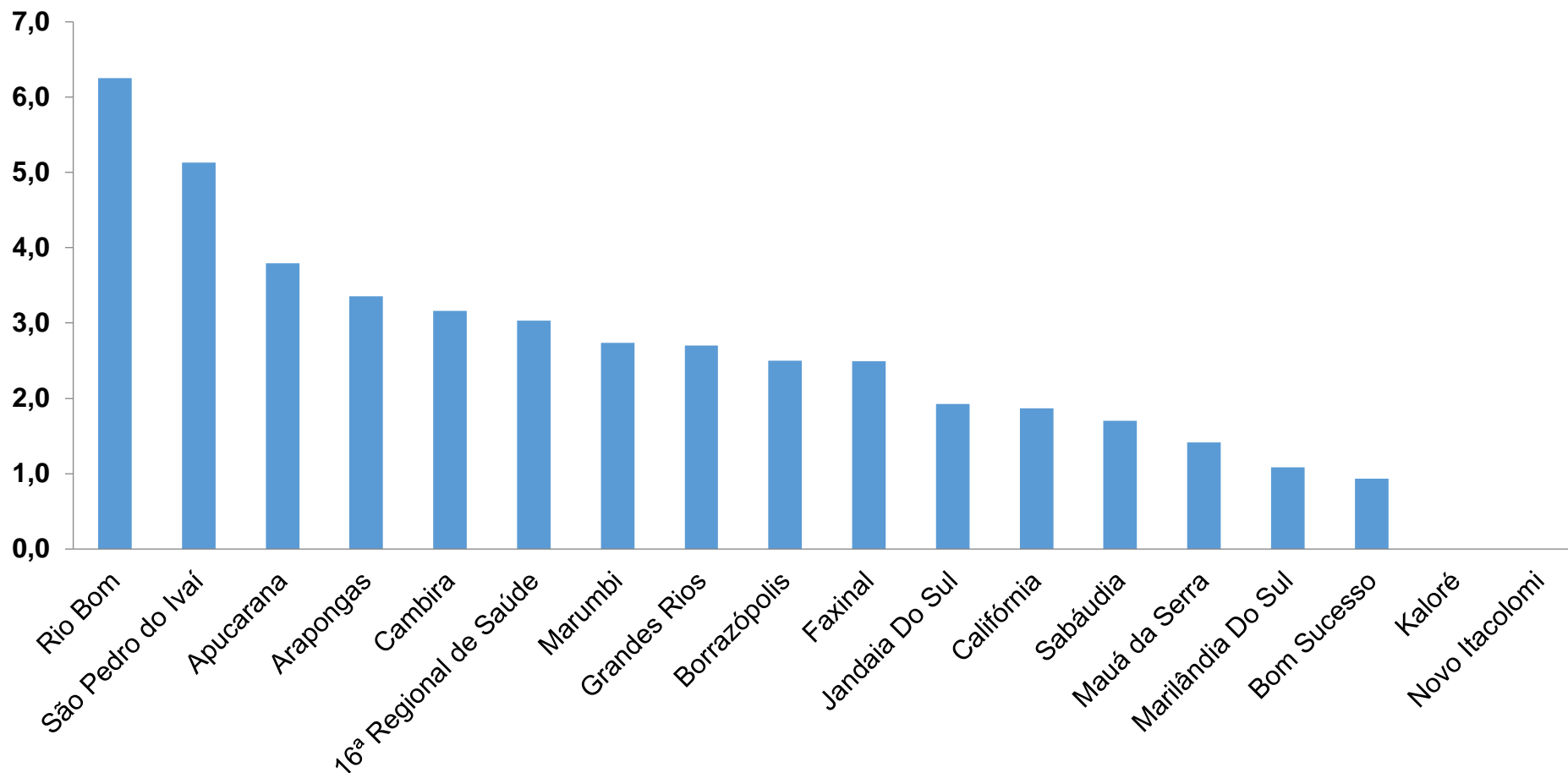
TABELA – COEFICIENTE DE MORTALIDADE – 16ª RS APUCARANA

Município	População estimada 2019	Nº óbitos	Taxa mortalidade
Arapongas	123,027	109	88,6
São Pedro do Ivaí	10,981	8	72,9
Rio Bom	3,203	2	62,4
16ª Regional de Saúde	384,198	202	52,6
Jandaia Do Sul	21,176	10	47,2
Mauá da Serra	10,601	5	47,2
Borrazópolis	6,592	3	45,5
Sabáudia	6,827	3	43,9
Marumbi	4,679	2	42,7
Faxinal	17,251	7	40,6
Cambira	7,865	3	38,1
Grandes Rios	5,618	2	35,6
Apucarana	134,996	44	32,6
Califórnia	8,570	2	23,3
Bom Sucesso	7,032	1	14,2
Marilândia Do Sul	8,836	1	11,3

*Coeficiente por 100 mil Habitantes

PROGRAMA DE APOIO INSTITUCIONAL PARA AÇÕES EXTENSIONISTAS DE PREVENÇÃO, CUIDADOS E COMBATE À PANDEMIA DO NOVO CORONAVÍRUS

COEFICIENTE DE LETALIDADE – 16ª RS APUCARANA



*Percentual de mortes pela população doente

PROGRAMA DE APOIO INSTITUCIONAL PARA AÇÕES EXTENSIONISTAS DE PREVENÇÃO, CUIDADOS E COMBATE À PANDEMIA DO NOVO CORONAVÍRUS

TABELA – COEFICIENTE DE LETALIDADE – 16ª RS APUCARANA

Município	População doente	Nº óbitos	Taxa letalidade
Rio Bom	32	2	6,3
São Pedro do Ivaí	156	8	5,1
Apucarana	1161	44	3,8
Arapongas	3249	109	3,4
Cambira	95	3	3,2
16ª Regional de Saúde	6665	202	3,0
Marumbi	73	2	2,7
Grandes Rios	74	2	2,7
Borrazópolis	120	3	2,5
Faxinal	281	7	2,5
Jandaia Do Sul	520	10	1,9
Califórnia	107	2	1,9
Sabáudia	176	3	1,7
Mauá da Serra	353	5	1,4
Marilândia Do Sul	92	1	1,1
Bom Sucesso	107	1	0,9

*Percentual de mortes pela população doente

PROGRAMA DE APOIO INSTITUCIONAL PARA AÇÕES EXTENSIONISTAS DE PREVENÇÃO, CUIDADOS E COMBATE À PANDEMIA DO NOVO CORONAVÍRUS

NÚMERO DE CASOS ACUMULADOS – 16ª RS APUCARANA

