

PROGRAMA DE APOIO INSTITUCIONAL PARA AÇÕES EXTENSIONISTAS DE PREVENÇÃO, CUIDADOS E COMBATE À PANDEMIA DO NOVO CORONAVÍRUS

Censo de leitos Estabelecimento de Referência das cidades Campi respectivas



PANORAMA

Dados atualizados: 29/09/2020



PARANÁ

CASOS 175.423

ÓBITOS 4.378



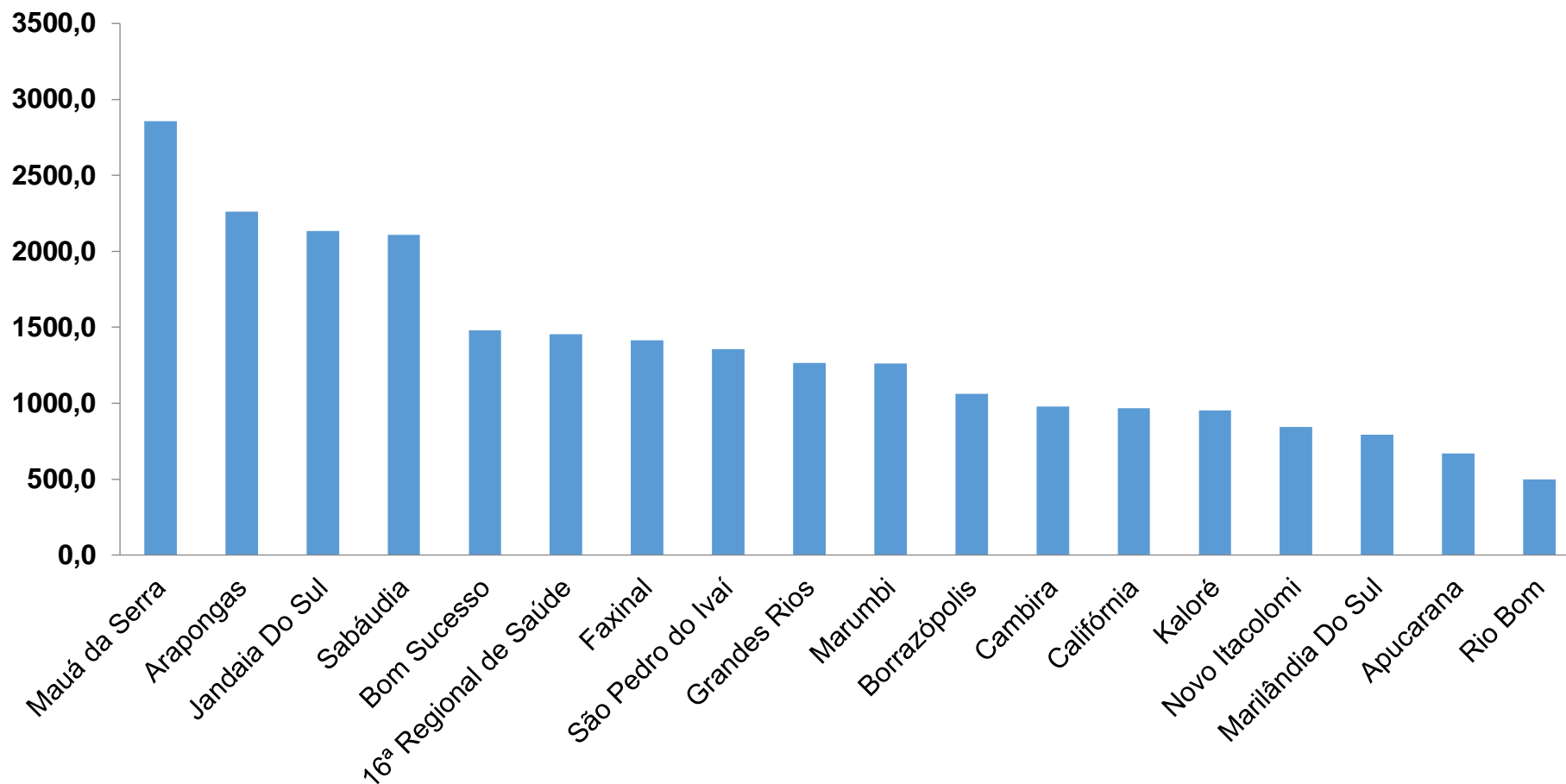
16ª REGIONAL DE SAÚDE

5.588

171

PROGRAMA DE APOIO INSTITUCIONAL PARA AÇÕES EXTENSIONISTAS DE PREVENÇÃO, CUIDADOS E COMBATE À PANDEMIA DO NOVO CORONAVÍRUS

COEFICIENTE DE PREVALÊNCIAS – 16ª RS APUCARANA



*Coeficiente por 100 mil Habitantes

PROGRAMA DE APOIO INSTITUCIONAL PARA AÇÕES EXTENSIONISTAS DE PREVENÇÃO, CUIDADOS E COMBATE À PANDEMIA DO NOVO CORONAVÍRUS

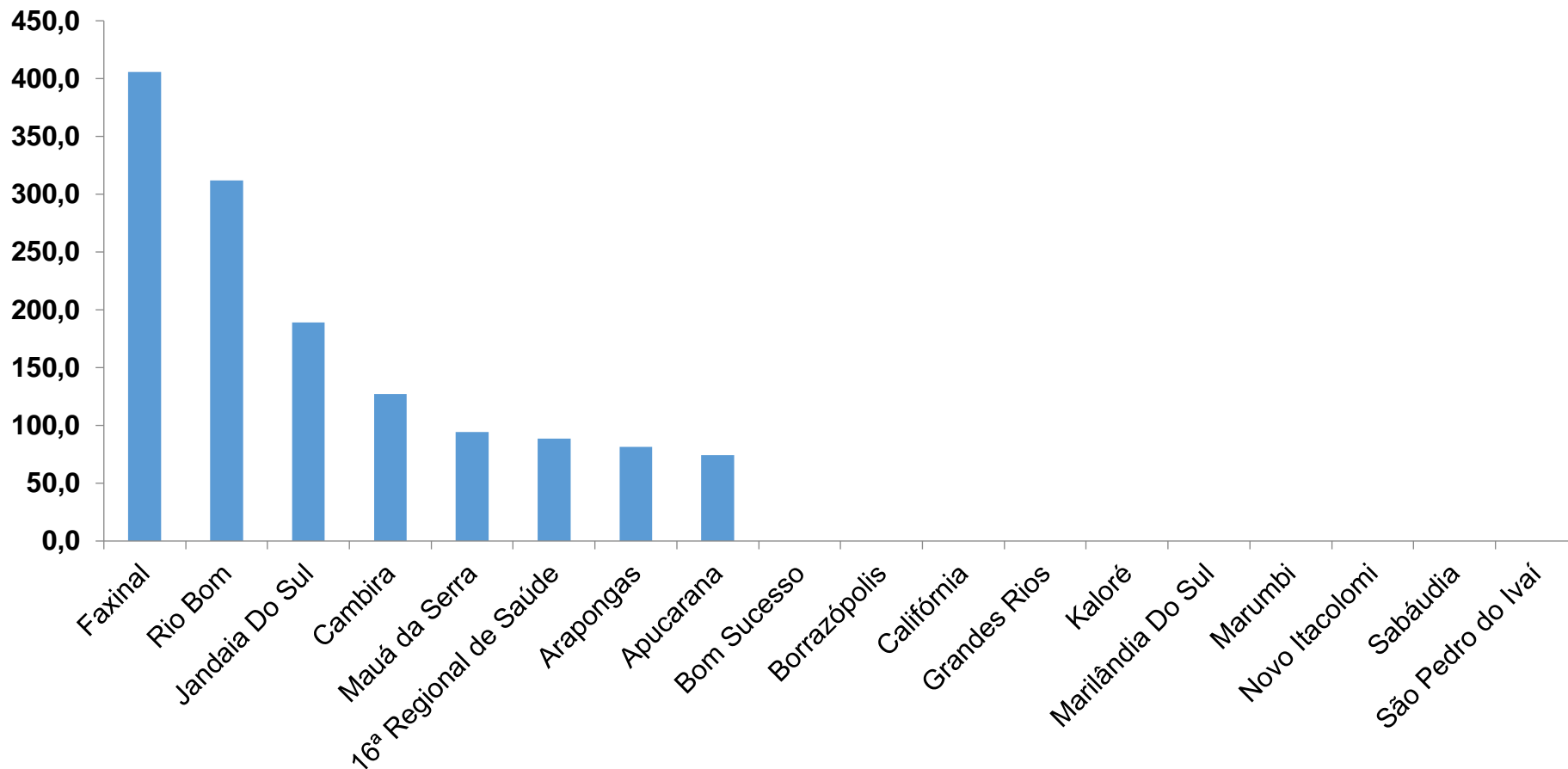
TABELA – COEFICIENTE DE PREVALÊNCIAS – 16ª RS APUCARANA

Município	População estimada 2019	Nº Total casos	Taxa de Prevalência
Mauá da Serra	10,601	303	2858,2
Arapongas	123,027	2780	2259,7
Jandaia Do Sul	21,176	452	2134,5
Sabáudia	6,827	144	2109,3
Bom Sucesso	7,032	104	1479,0
16ª Regional de Saúde	384,198	5588	1454,5
Faxinal	17,251	244	1414,4
São Pedro do Ivaí	10,981	149	1356,9
Grandes Rios	5,618	71	1263,8
Marumbi	4,679	59	1261,0
Borrazópolis	6,592	70	1061,9
Cambira	7,865	77	979,0
Califórnia	8,570	83	968,5
Kaloré	4,100	39	951,2
Novo Itacolomi	2,844	24	843,9
Marilândia Do Sul	8,836	70	792,2
Apucarana	134,996	903	668,9
Rio Bom	3,203	16	499,5

*Coeficiente por 100 mil Habitantes

PROGRAMA DE APOIO INSTITUCIONAL PARA AÇÕES EXTENSIONISTAS DE PREVENÇÃO, CUIDADOS E COMBATE À PANDEMIA DO NOVO CORONAVÍRUS

COEFICIENTE DE INCIDÊNCIA – 16ª RS APUCARANA



*Coeficiente por 1 milhão de Habitantes

PROGRAMA DE APOIO INSTITUCIONAL PARA AÇÕES EXTENSIONISTAS DE PREVENÇÃO, CUIDADOS E COMBATE À PANDEMIA DO NOVO CORONAVÍRUS

TABELA – COEFICIENTE DE INCIDÊNCIA – 16ª RS APUCARANA

Município	População estimada 2019	Nº casos Novos	Taxa incidência
Faxinal	17,251	7	405,8
Rio Bom	3,203	1	312,2
Jandaia Do Sul	21,176	4	188,9
Cambira	7,865	1	127,1
Mauá da Serra	10,601	1	94,3
16ª Regional de Saúde	384,198	34	88,5
Arapongas	123,027	10	81,3
Apucarana	134,996	10	74,1

*Coeficiente por 1 milhão de Habitantes

PROGRAMA DE APOIO INSTITUCIONAL PARA AÇÕES EXTENSIONISTAS DE PREVENÇÃO, CUIDADOS E COMBATE À PANDEMIA DO NOVO CORONAVÍRUS

Censo de leitos Estabelecimento de Referência das 16ª Regional – Apucarana / Arapongas



TAXA DE OCUPAÇÃO DE LEITOS

Dados atualizados: 29/09/2020

16ª RS APUCARANA



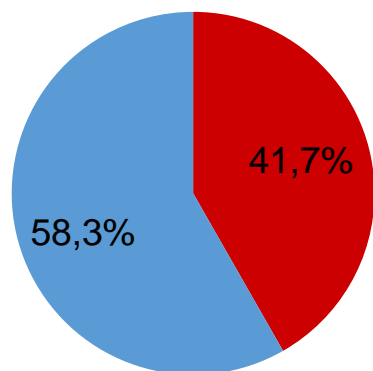
TOTAL INTERNADOS ALA COVID-19

TOTAL 43
% 41,7%

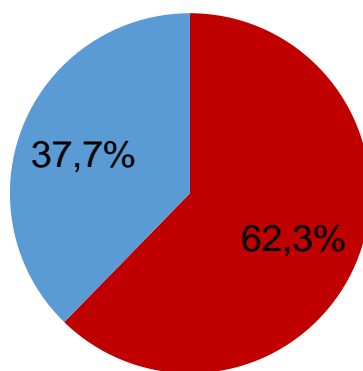


LEITOS DISPONÍVEIS ALA COVID-19

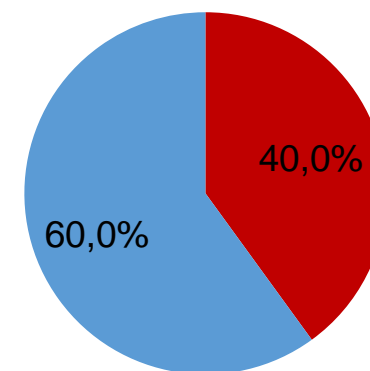
TOTAL 60
% 58,3%



■ Tx. de ocupação de leitos total
■ Tx. de leitos livres total



■ Tx de ocupação UTI
■ Tx de leitos livres UTI

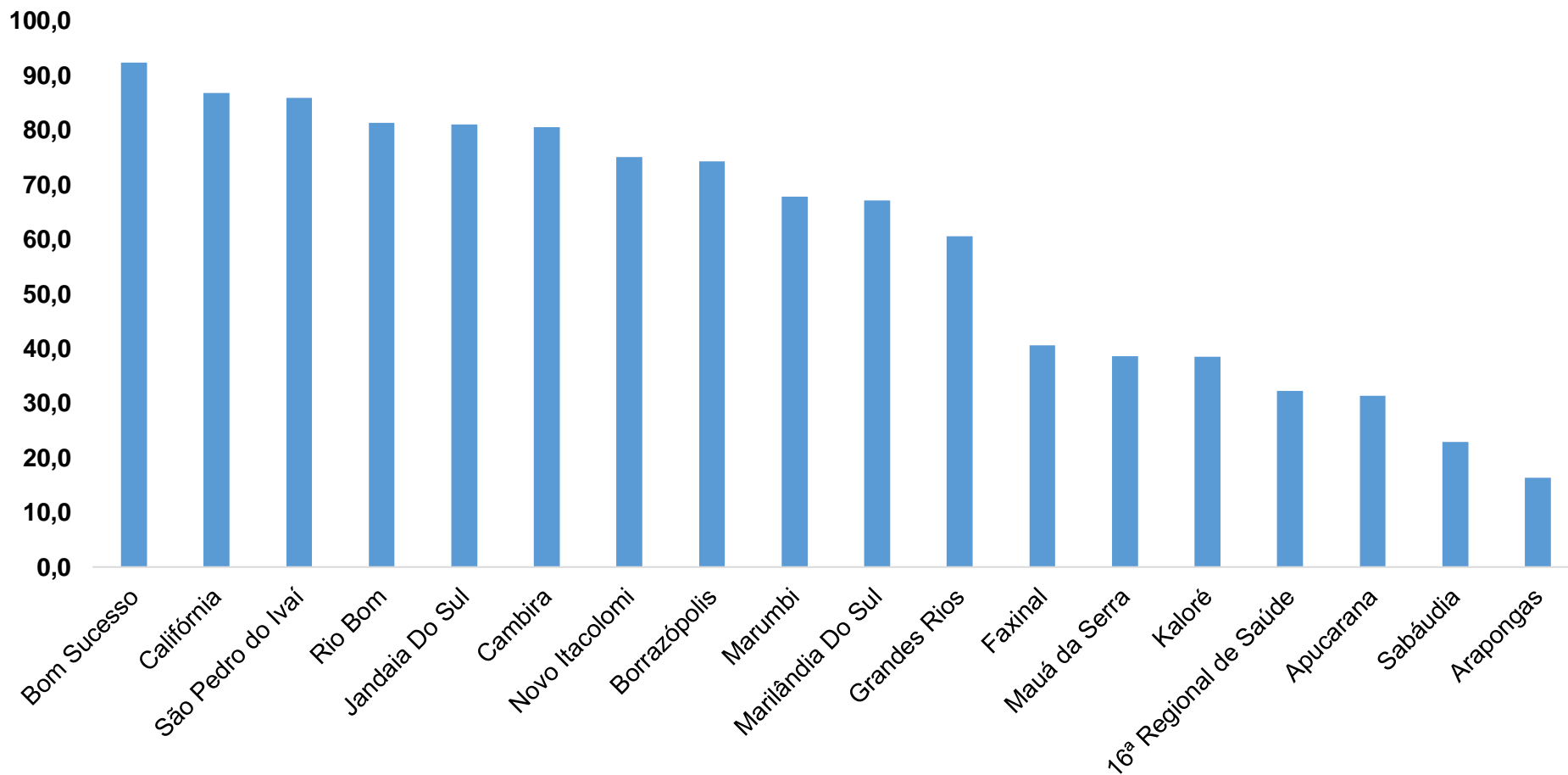


■ Tx de ocupação Enf.
■ Tx de leitos livre Enf.

*Porcentagem Corresponde total de leitos Ocupados

PROGRAMA DE APOIO INSTITUCIONAL PARA AÇÕES EXTENSIONISTAS DE PREVENÇÃO, CUIDADOS E COMBATE À PANDEMIA DO NOVO CORONAVÍRUS

COEFICIENTE DE RECUPERADOS – 16ª RS APUCARANA



*Percentual de recuperados pela população doente

PROGRAMA DE APOIO INSTITUCIONAL PARA AÇÕES EXTENSIONISTAS DE PREVENÇÃO, CUIDADOS E COMBATE À PANDEMIA DO NOVO CORONAVÍRUS

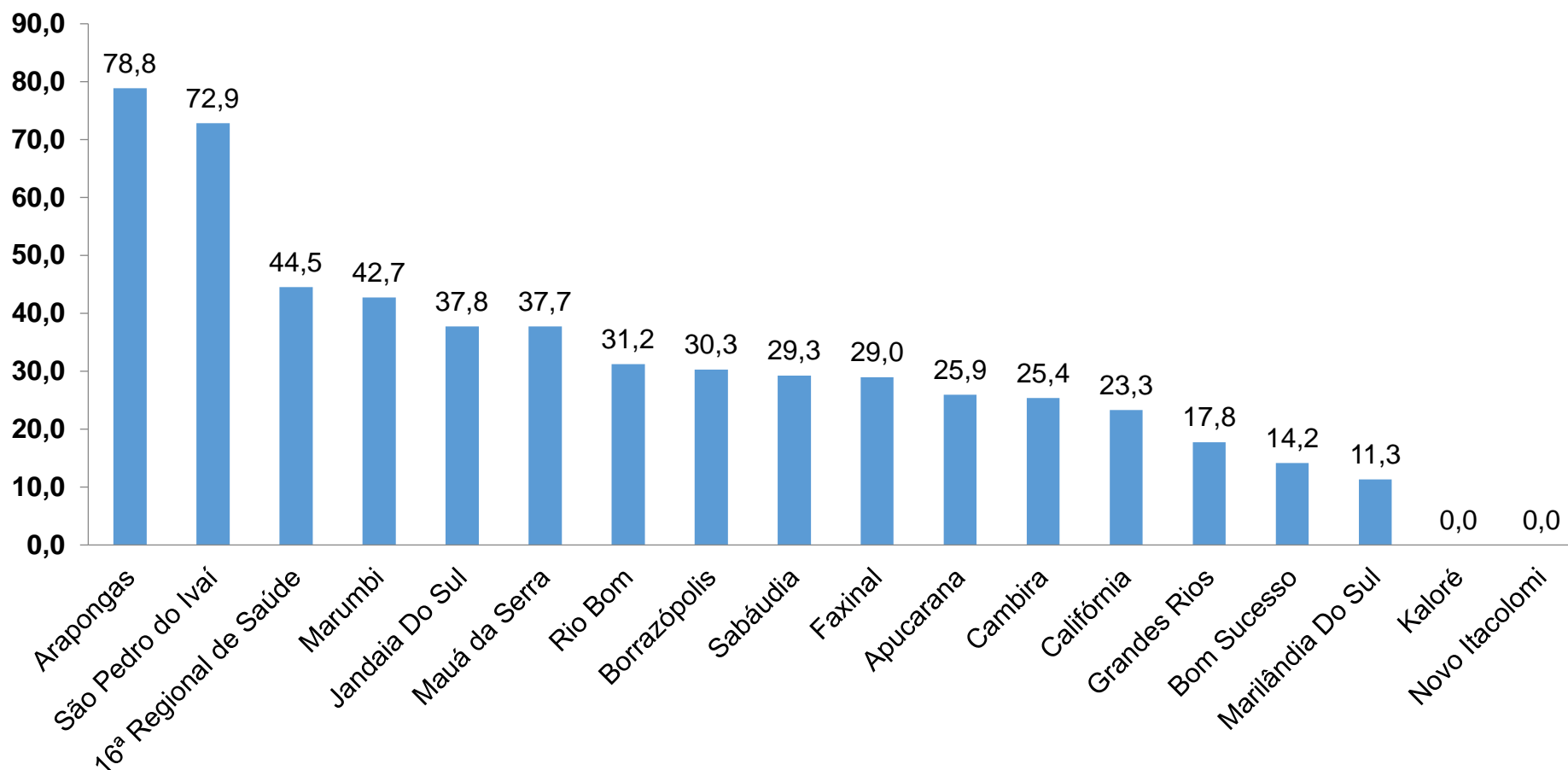
TABELA – COEFICIENTE DE RECUPERADOS – 16ª RS APUCARANA

Município	População doente	Nº recuperados	Taxa Recuperados
Bom Sucesso	104	96	92,3
Califórnia	83	72	86,7
São Pedro do Ivaí	149	128	85,9
Rio Bom	16	13	81,3
Jandaia Do Sul	452	366	81,0
Cambira	77	62	80,5
Novo Itacolomi	24	18	75,0
Borrazópolis	70	52	74,3
Marumbi	59	40	67,8
Marilândia Do Sul	70	47	67,1
Grandes Rios	71	43	60,6
Faxinal	244	99	40,6
Mauá da Serra	303	117	38,6
Kaloré	39	15	38,5
16ª Regional de Saúde	5588	1804	32,3
Apucarana	903	283	31,3
Sabáudia	144	33	22,9
Arapongas	2780	454	16,3

*Percentual de recuperados pela população doente

PROGRAMA DE APOIO INSTITUCIONAL PARA AÇÕES EXTENSIONISTAS DE PREVENÇÃO, CUIDADOS E COMBATE À PANDEMIA DO NOVO CORONAVÍRUS

COEFICIENTE DE MORTALIDADE – 16ª RS APUCARANA



*Coeficiente por 100 mil Habitantes

PROGRAMA DE APOIO INSTITUCIONAL PARA AÇÕES EXTENSIONISTAS DE PREVENÇÃO, CUIDADOS E COMBATE À PANDEMIA DO NOVO CORONAVÍRUS

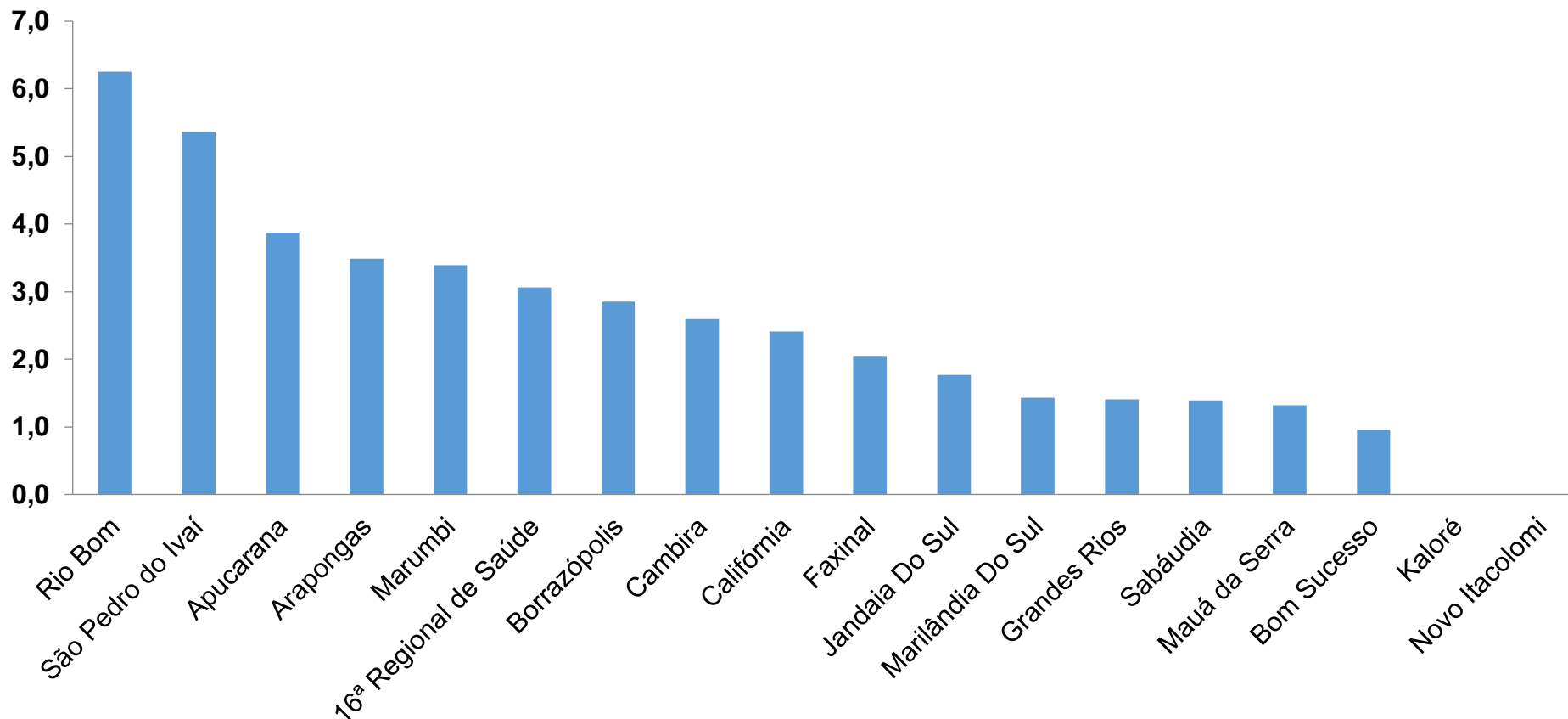
TABELA – COEFICIENTE DE MORTALIDADE – 16ª RS APUCARANA

Município	População estimada 2019	Nº óbitos	Taxa mortalidade
Arapongas	123,027	97	78,8
São Pedro do Ivaí	10,981	8	72,9
16ª Regional de Saúde	384,198	171	44,5
Marumbi	4,679	2	42,7
Jandaia Do Sul	21,176	8	37,8
Mauá da Serra	10,601	4	37,7
Rio Bom	3,203	1	31,2
Borrazópolis	6,592	2	30,3
Sabáudia	6,827	2	29,3
Faxinal	17,251	5	29,0
Apucarana	134,996	35	25,9
Cambira	7,865	2	25,4
Califórnia	8,570	2	23,3
Grandes Rios	5,618	1	17,8
Bom Sucesso	7,032	1	14,2
Marilândia Do Sul	8,836	1	11,3

*Coeficiente por 100 mil Habitantes

PROGRAMA DE APOIO INSTITUCIONAL PARA AÇÕES EXTENSIONISTAS DE PREVENÇÃO, CUIDADOS E COMBATE À PANDEMIA DO NOVO CORONAVÍRUS

COEFICIENTE DE LETALIDADE – 16ª RS APUCARANA



*Percentual de mortes pela população doente

PROGRAMA DE APOIO INSTITUCIONAL PARA AÇÕES EXTENSIONISTAS DE PREVENÇÃO, CUIDADOS E COMBATE À PANDEMIA DO NOVO CORONAVÍRUS

TABELA – COEFICIENTE DE LETALIDADE – 16ª RS APUCARANA

Município	População doente	Nº óbitos	Taxa letalidade
Rio Bom	16	1	6,3
São Pedro do Ivaí	149	8	5,4
Apucarana	903	35	3,9
Arapongas	2780	97	3,5
Marumbi	59	2	3,4
16ª Regional de Saúde	5588	171	3,1
Borrazópolis	70	2	2,9
Cambira	77	2	2,6
Califórnia	83	2	2,4
Faxinal	244	5	2,0
Jandaia Do Sul	452	8	1,8
Marilândia Do Sul	70	1	1,4
Grandes Rios	71	1	1,4
Sabáudia	144	2	1,4
Mauá da Serra	303	4	1,3
Bom Sucesso	104	1	1,0

*Percentual de mortes pela população doente

PROGRAMA DE APOIO INSTITUCIONAL PARA AÇÕES EXTENSIONISTAS DE PREVENÇÃO, CUIDADOS E COMBATE À PANDEMIA DO NOVO CORONAVÍRUS

NÚMERO DE CASOS ACUMULADOS – 16ª RS APUCARANA

