

PROGRAMA DE APOIO INSTITUCIONAL PARA AÇÕES EXTENSIONISTAS DE PREVENÇÃO, CUIDADOS E COMBATE À PANDEMIA DO NOVO CORONAVÍRUS

## Censo de leitos Estabelecimento de Referência das cidades Campi respectivas



## PANORAMA

Dados atualizados: 29/08/2020



**PARANÁ**

**CASOS** 127.591

**ÓBITOS** 3.195



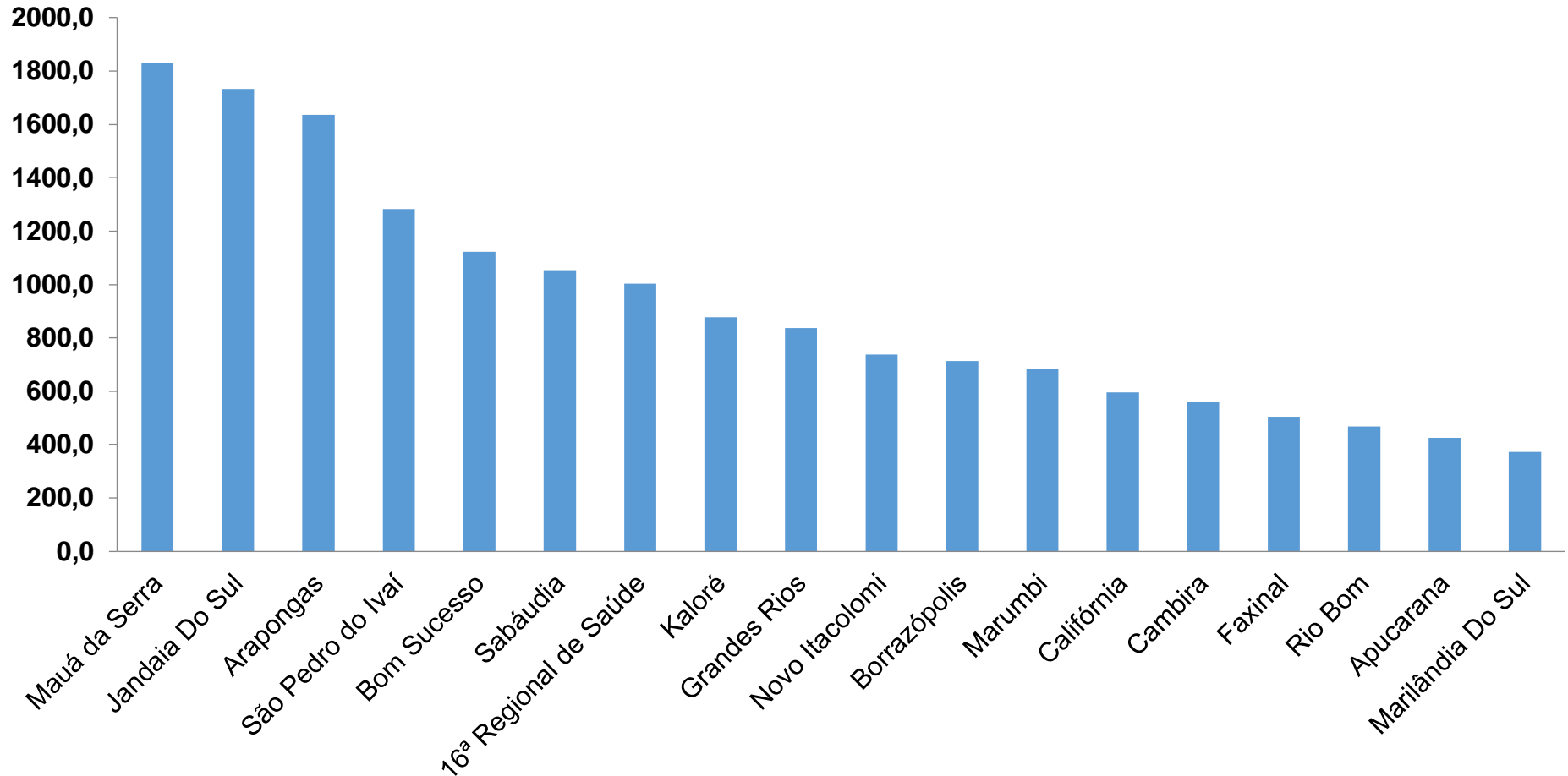
**16ª REGIONAL DE SAÚDE**

**3.852**

**128**

PROGRAMA DE APOIO INSTITUCIONAL PARA AÇÕES EXTENSIONISTAS DE PREVENÇÃO, CUIDADOS E COMBATE À PANDEMIA DO NOVO CORONAVÍRUS

## COEFICIENTE DE PREVALÊNCIAS – 16ª RS APUCARANA



\*Coeficiente por 100 mil Habitantes

PROGRAMA DE APOIO INSTITUCIONAL PARA AÇÕES EXTENSIONISTAS DE PREVENÇÃO, CUIDADOS E COMBATE À PANDEMIA DO NOVO CORONAVÍRUS

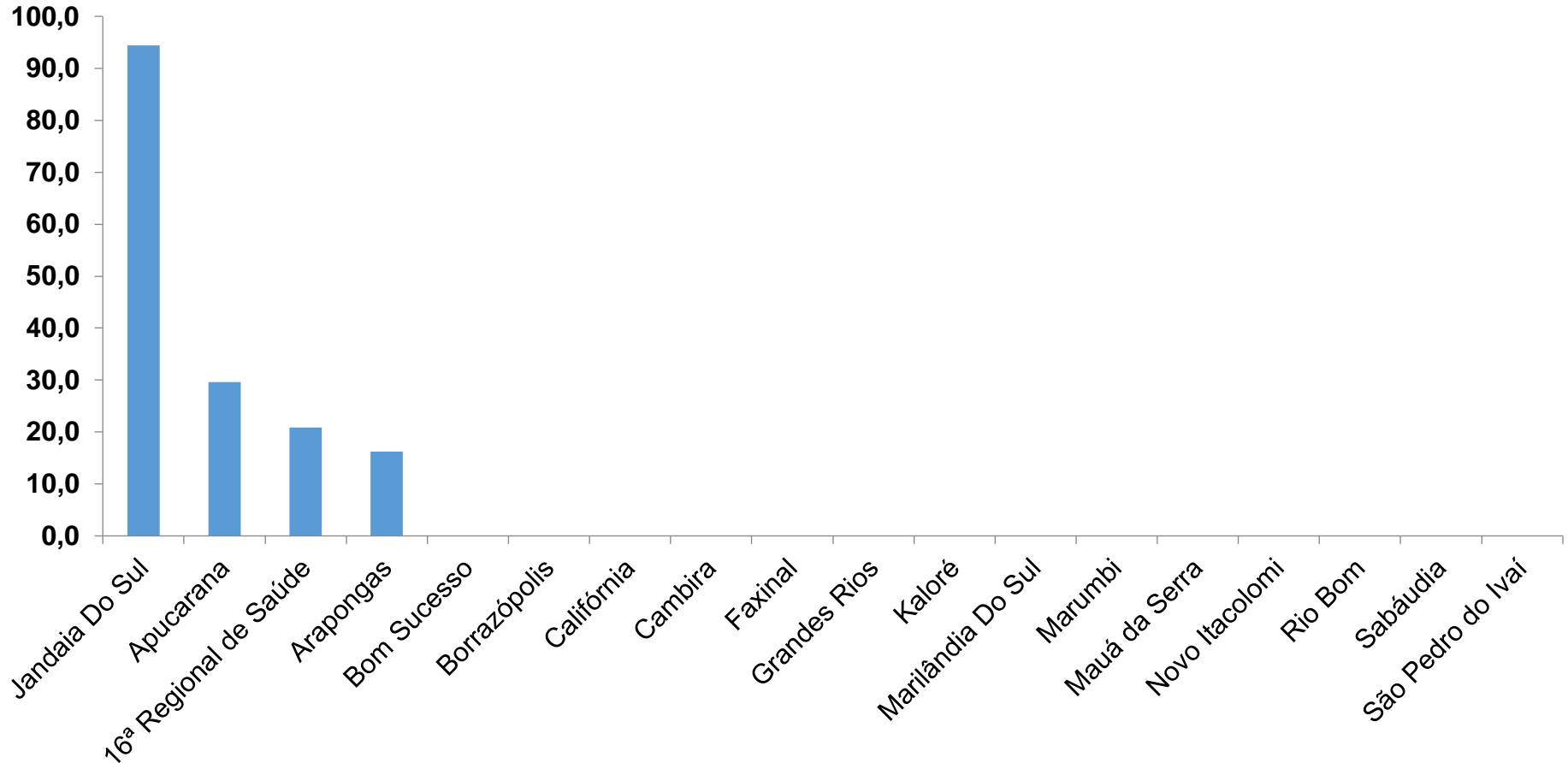
## TABELA – COEFICIENTE DE PREVALÊNCIAS – 16ª RS APUCARANA

Município	População estimada 2019	Nº Total casos	Taxa de Prevalência
Mauá da Serra	10,601	194	1830,0
Jandaia Do Sul	21,176	367	1733,1
Arapongas	123,027	2013	1636,2
São Pedro do Ivaí	10,981	141	1284,0
Bom Sucesso	7,032	79	1123,4
Sabáudia	6,827	72	1054,6
<b>16ª Regional de Saúde</b>	<b>384,198</b>	<b>3852</b>	<b>1002,6</b>
Kaloré	4,100	36	878,0
Grandes Rios	5,618	47	836,6
Novo Itacolomi	2,844	21	738,4
Borrazópolis	6,592	47	713,0
Marumbi	4,679	32	683,9
Califórnia	8,570	51	595,1
Cambira	7,865	44	559,4
Faxinal	17,251	87	504,3
Rio Bom	3,203	15	468,3
Apucarana	134,996	573	424,5
Marilândia Do Sul	8,836	33	373,5

\*Coeficiente por 100 mil Habitantes

PROGRAMA DE APOIO INSTITUCIONAL PARA AÇÕES EXTENSIONISTAS DE PREVENÇÃO, CUIDADOS E COMBATE À PANDEMIA DO NOVO CORONAVÍRUS

## COEFICIENTE DE INCIDÊNCIA – 16ª RS APUCARANA



\*Coeficiente por 1 milhão de Habitantes

PROGRAMA DE APOIO INSTITUCIONAL PARA AÇÕES EXTENSIONISTAS DE PREVENÇÃO, CUIDADOS E COMBATE À PANDEMIA DO NOVO CORONAVÍRUS

## TABELA – COEFICIENTE DE INCIDÊNCIA – 16ª RS APUCARANA

Município	População estimada 2019	Nº casos Novos	Taxa incidência
Jandaia Do Sul	21,176	2	94,4
Apucarana	134,996	4	29,6
<b>16ª Regional de Saúde</b>	<b>384,198</b>	<b>8</b>	<b>20,8</b>
Arapongas	123,027	2	16,3

\*Coeficiente por 1 milhão de Habitantes

PROGRAMA DE APOIO INSTITUCIONAL PARA AÇÕES EXTENSIONISTAS DE PREVENÇÃO, CUIDADOS E COMBATE À PANDEMIA DO NOVO CORONAVÍRUS

Censo de leitos Estabelecimento de Referência das 16ª Regional – Apucarana



TAXA DE OCUPAÇÃO DE LEITOS

APUCARANA

Dados atualizados: 27/08/2020



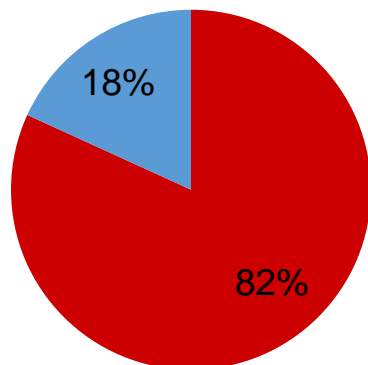
TOTAL INTERNADOS  
ALA COVID-19

TOTAL 27  
% 82%

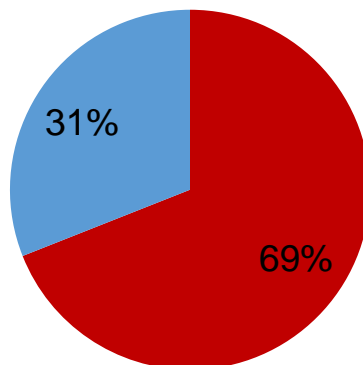


LEITOS DISPONÍVEIS  
ALA COVID-19

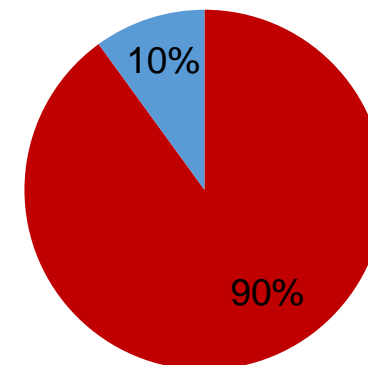
TOTAL 6  
% 18%



■ Tx. de ocupação de leitos total  
■ Tx. de leitos livres total



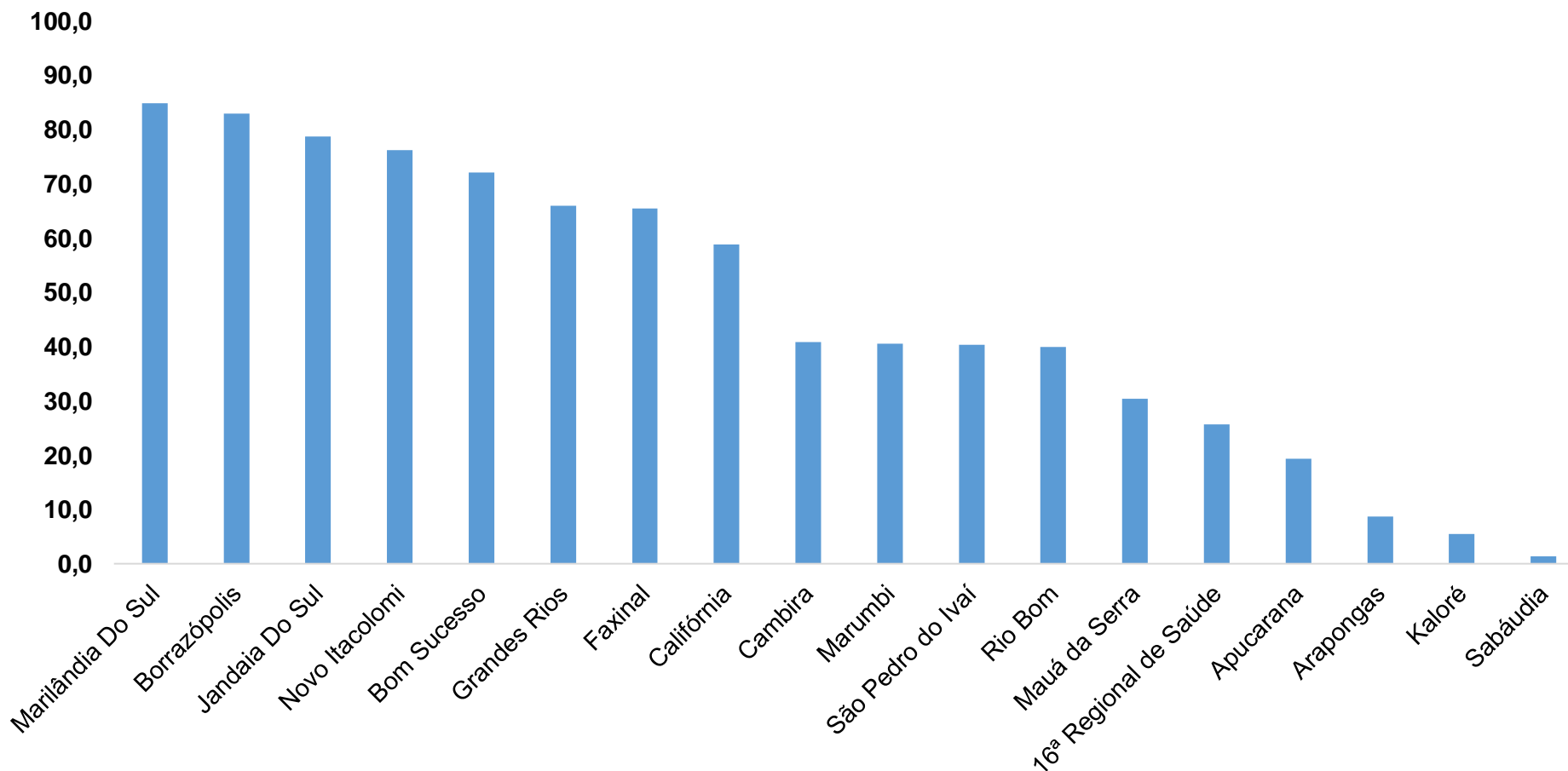
■ Tx de ocupação UTI  
■ Tx de leitos livres UTI



■ Tx de ocupação Enf.  
■ Tx de leitos livre Enf.

PROGRAMA DE APOIO INSTITUCIONAL PARA AÇÕES EXTENSIONISTAS DE PREVENÇÃO, CUIDADOS E COMBATE À PANDEMIA DO NOVO CORONAVÍRUS

## COEFICIENTE DE RECUPERADOS – 16ª RS APUCARANA



\*Percentual de recuperados pela população doente

PROGRAMA DE APOIO INSTITUCIONAL PARA AÇÕES EXTENSIONISTAS DE PREVENÇÃO, CUIDADOS E COMBATE À PANDEMIA DO NOVO CORONAVÍRUS

## TABELA – COEFICIENTE DE RECUPERADOS – 16ª RS APUCARANA

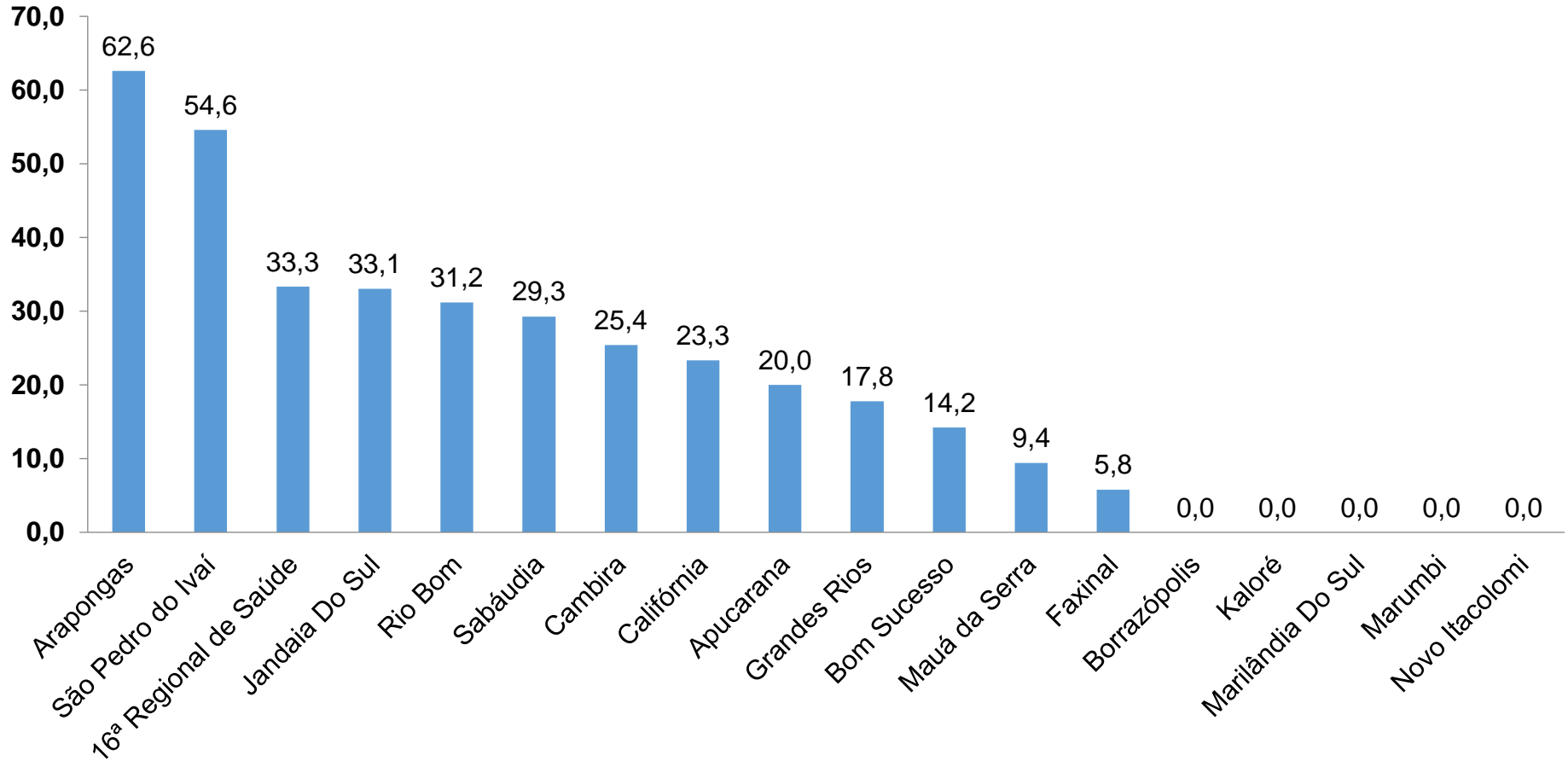
Município	População doente	Nº recuperados	Taxa Recuperados
Marilândia Do Sul	33	28	84,8
Borrazópolis	47	39	83,0
Jandaia Do Sul	367	289	78,7
Novo Itacolomi	21	16	76,2
Bom Sucesso	79	57	72,2
Grandes Rios	47	31	66,0
Faxinal	87	57	65,5
Califórnia	51	30	58,8
Cambira	44	18	40,9
Marumbi	32	13	40,6
São Pedro do Ivaí	141	57	40,4
Rio Bom	15	6	40,0
Mauá da Serra	194	59	30,4
<b>16ª Regional de Saúde</b>	<b>3852</b>	<b>990</b>	<b>25,7</b>
Apucarana	573	111	19,4
Arapongas	2013	176	8,7
Kaloré	36	2	5,6
Sabáudia	72	1	1,4

\*Percentual de recuperados pela população doente



PROGRAMA DE APOIO INSTITUCIONAL PARA AÇÕES EXTENSIONISTAS DE PREVENÇÃO, CUIDADOS E COMBATE À PANDEMIA DO NOVO CORONAVÍRUS

## COEFICIENTE DE MORTALIDADE – 16ª RS APUCARANA



\*Coeficiente por 100 mil Habitantes

PROGRAMA DE APOIO INSTITUCIONAL PARA AÇÕES EXTENSIONISTAS DE PREVENÇÃO, CUIDADOS E COMBATE À PANDEMIA DO NOVO CORONAVÍRUS

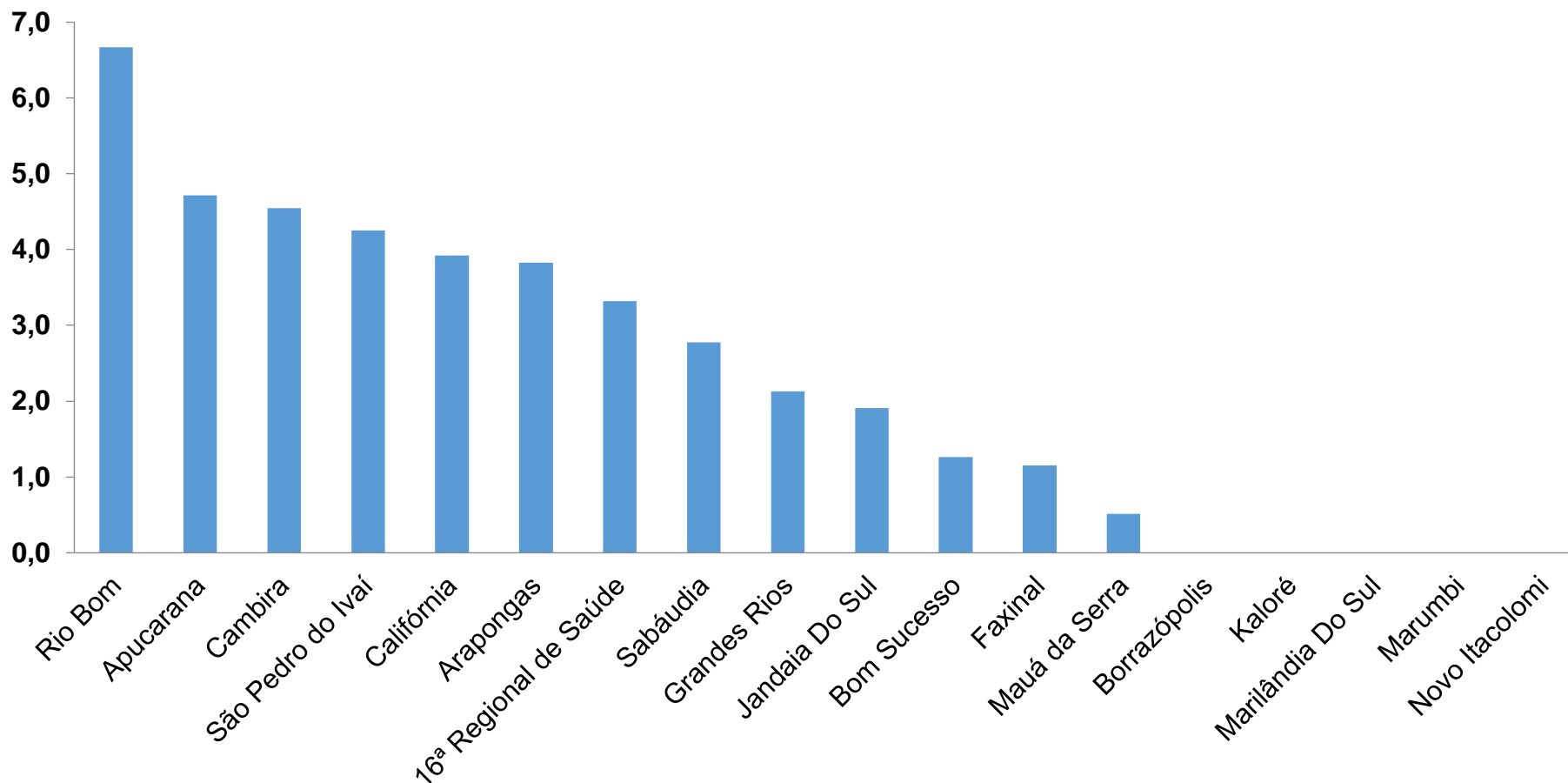
## TABELA – COEFICIENTE DE MORTALIDADE – 16ª RS APUCARANA

Município	População estimada 2019	Nº óbitos	Taxa mortalidade
Arapongas	123,027	77	62,6
São Pedro do Ivaí	10,981	6	54,6
<b>16ª Regional de Saúde</b>	<b>384,198</b>	<b>128</b>	<b>33,3</b>
Jandaia Do Sul	21,176	7	33,1
Rio Bom	3,203	1	31,2
Sabáudia	6,827	2	29,3
Cambira	7,865	2	25,4
Califórnia	8,570	2	23,3
Apucarana	134,996	27	20,0
Grandes Rios	5,618	1	17,8
Bom Sucesso	7,032	1	14,2
Mauá da Serra	10,601	1	9,4
Faxinal	17,251	1	5,8

\*Coeficiente por 100 mil Habitantes

PROGRAMA DE APOIO INSTITUCIONAL PARA AÇÕES EXTENSIONISTAS DE PREVENÇÃO, CUIDADOS E COMBATE À PANDEMIA DO NOVO CORONAVÍRUS

## COEFICIENTE DE LETALIDADE – 16ª RS APUCARANA



\*Percentual de mortes pela população doente

PROGRAMA DE APOIO INSTITUCIONAL PARA AÇÕES EXTENSIONISTAS DE PREVENÇÃO, CUIDADOS E COMBATE À PANDEMIA DO NOVO CORONAVÍRUS

## TABELA – COEFICIENTE DE LETALIDADE – 16ª RS APUCARANA

Município	População doente	Nº óbitos	Taxa letalidade
Rio Bom	15	1	6,7
Apucarana	573	27	4,7
Cambira	44	2	4,5
São Pedro do Ivaí	141	6	4,3
Califórnia	51	2	3,9
Arapongas	2013	77	3,8
<b>16ª Regional de Saúde</b>	<b>3852</b>	<b>128</b>	<b>3,3</b>
Sabáudia	72	2	2,8
Grandes Rios	47	1	2,1
Jandaia Do Sul	367	7	1,9
Bom Sucesso	79	1	1,3
Faxinal	87	1	1,1
Mauá da Serra	194	1	0,5

\*Percentual de mortes pela população doente