

PROGRAMA DE APOIO INSTITUCIONAL PARA AÇÕES EXTENSIONISTAS DE PREVENÇÃO, CUIDADOS E COMBATE À PANDEMIA DO NOVO CORONAVÍRUS

## Censo de leitos Estabelecimento de Referência das cidades Campi respectivas



## PANORAMA

Dados atualizados: 28/10/2020



**PARANÁ**

**CASOS 208.683**

**ÓBITOS 5.098**



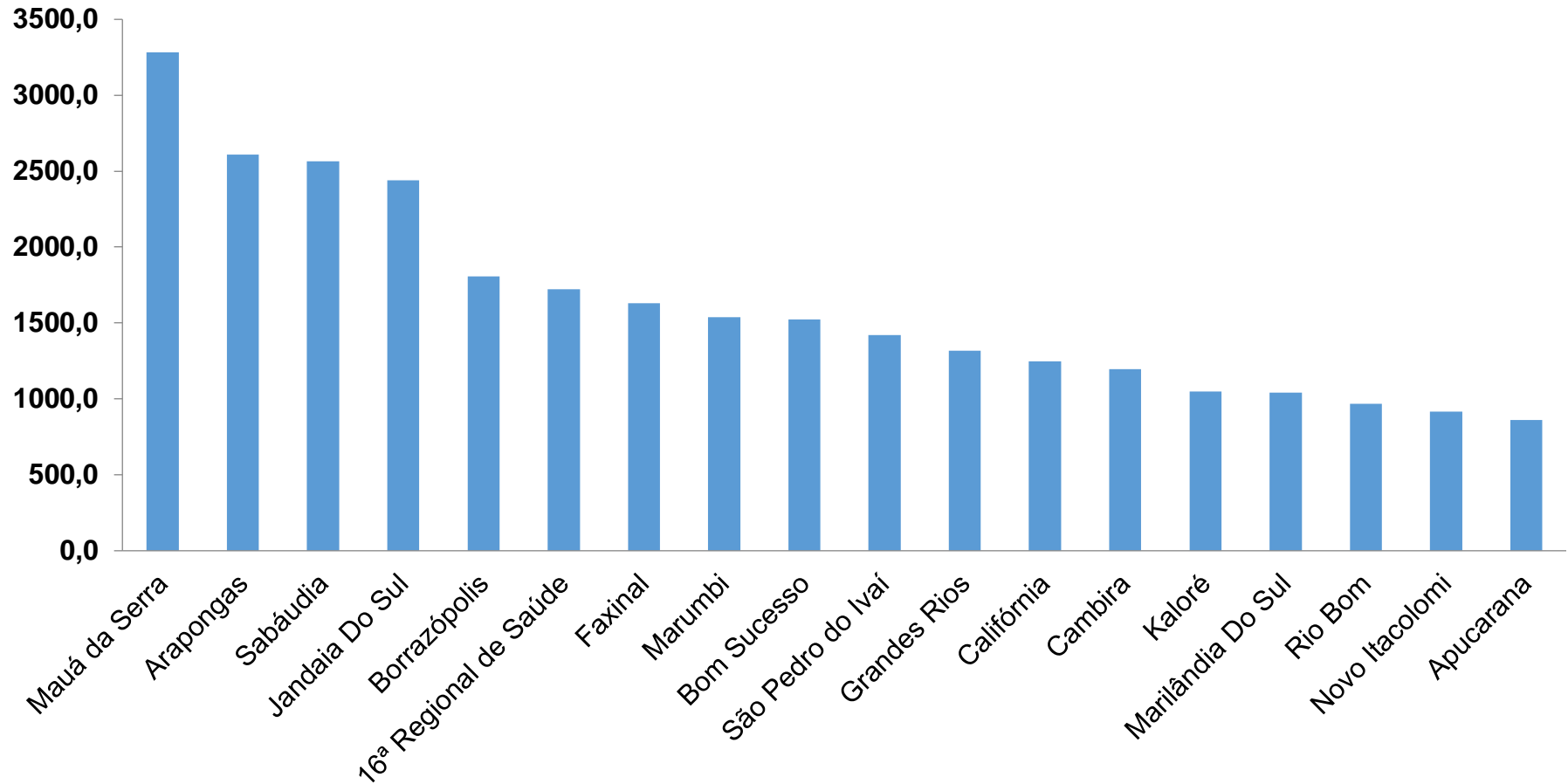
**16ª REGIONAL DE SAÚDE**

**6.615**

**202**

PROGRAMA DE APOIO INSTITUCIONAL PARA AÇÕES EXTENSIONISTAS DE PREVENÇÃO, CUIDADOS E COMBATE À PANDEMIA DO NOVO CORONAVÍRUS

## COEFICIENTE DE PREVALÊNCIAS – 16ª RS APUCARANA



\*Coeficiente por 100 mil Habitantes

PROGRAMA DE APOIO INSTITUCIONAL PARA AÇÕES EXTENSIONISTAS DE PREVENÇÃO, CUIDADOS E COMBATE À PANDEMIA DO NOVO CORONAVÍRUS

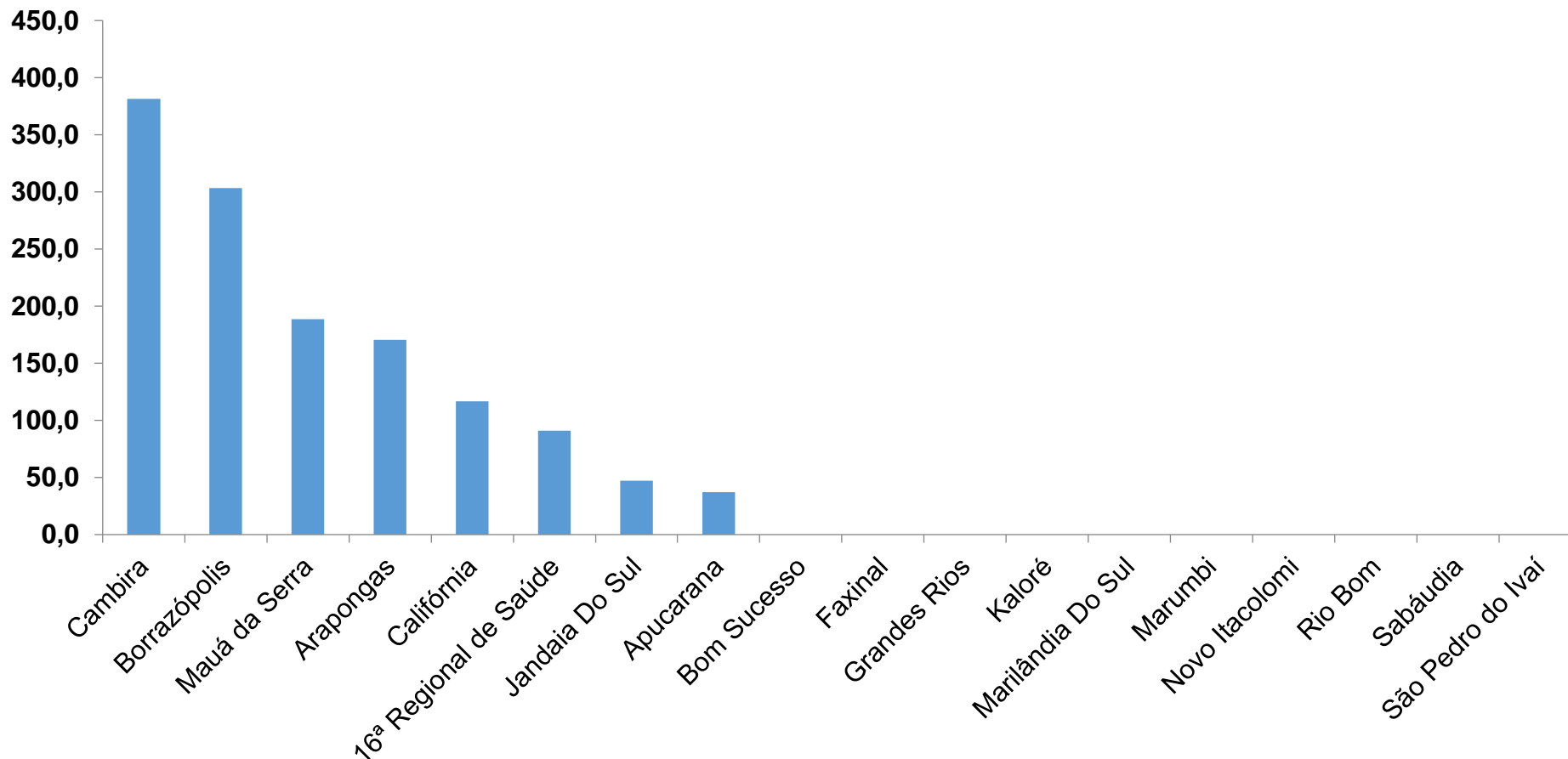
## TABELA – COEFICIENTE DE PREVALÊNCIAS – 16ª RS APUCARANA

Município	População estimada 2019	Nº Total casos	Taxa de Prevalência
Mauá da Serra	10,601	348	3282,7
Arapongas	123,027	3212	2610,8
Sabáudia	6,827	175	2563,4
Jandaia Do Sul	21,176	517	2441,4
Borrazópolis	6,592	119	1805,2
<b>16ª Regional de Saúde</b>	<b>384,198</b>	<b>6615</b>	<b>1721,8</b>
Faxinal	17,251	281	1628,9
Marumbi	4,679	72	1538,8
Bom Sucesso	7,032	107	1521,6
São Pedro do Ivaí	10,981	156	1420,6
Grandes Rios	5,618	74	1317,2
Califórnia	8,570	107	1248,5
Cambira	7,865	94	1195,2
Kaloré	4,100	43	1048,8
Marilândia Do Sul	8,836	92	1041,2
Rio Bom	3,203	31	967,8
Novo Itacolomi	2,844	26	914,2
Apucarana	134,996	1161	860,0

\*Coeficiente por 100 mil Habitantes

PROGRAMA DE APOIO INSTITUCIONAL PARA AÇÕES EXTENSIONISTAS DE PREVENÇÃO, CUIDADOS E COMBATE À PANDEMIA DO NOVO CORONAVÍRUS

## COEFICIENTE DE INCIDÊNCIA – 16ª RS APUCARANA



\*Coeficiente por 1 milhão de Habitantes

PROGRAMA DE APOIO INSTITUCIONAL PARA AÇÕES EXTENSIONISTAS DE PREVENÇÃO, CUIDADOS E COMBATE À PANDEMIA DO NOVO CORONAVÍRUS

## TABELA – COEFICIENTE DE INCIDÊNCIA – 16ª RS APUCARANA

Município	População estimada 2019	Nº casos Novos	Taxa incidência
Cambira	7,865	3	381,4
Borrazópolis	6,592	2	303,4
Mauá da Serra	10,601	2	188,7
Arapongas	123,027	21	170,7
Califórnia	8,570	1	116,7
<b>16ª Regional de Saúde</b>	<b>384,198</b>	<b>35</b>	<b>91,1</b>
Jandaia Do Sul	21,176	1	47,2
Apucarana	134,996	5	37,0

\*Coeficiente por 1 milhão de Habitantes

PROGRAMA DE APOIO INSTITUCIONAL PARA AÇÕES EXTENSIONISTAS DE PREVENÇÃO, CUIDADOS E COMBATE À PANDEMIA DO NOVO CORONAVÍRUS

**Censo de leitos Estabelecimento de Referência das 16ª Regional – Apucarana / Arapongas**



**TAXA DE OCUPAÇÃO DE LEITOS**

**16ª RS APUCARANA**

Dados atualizados: 23/10/2020



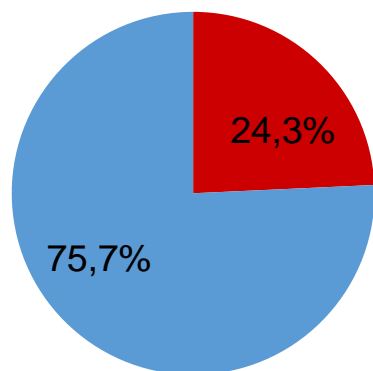
**TOTAL INTERNADOS ALA COVID-19**

**TOTAL** 25  
**%** 24,3%

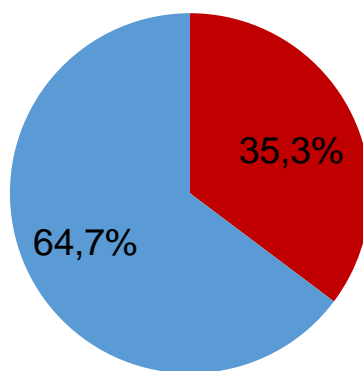


**LEITOS DISPONÍVEIS ALA COVID-19**

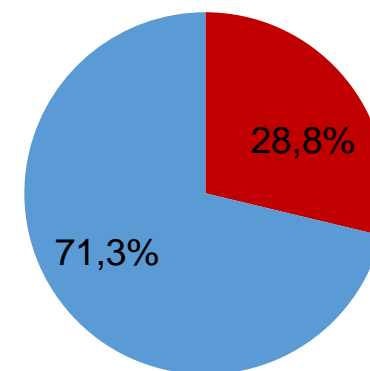
**TOTAL** 78  
**%** 75,7%



■ Tx. de ocupação de leitos total  
■ Tx. de leitos livres total



■ Tx de ocupação UTI  
■ Tx de leitos livres UTI

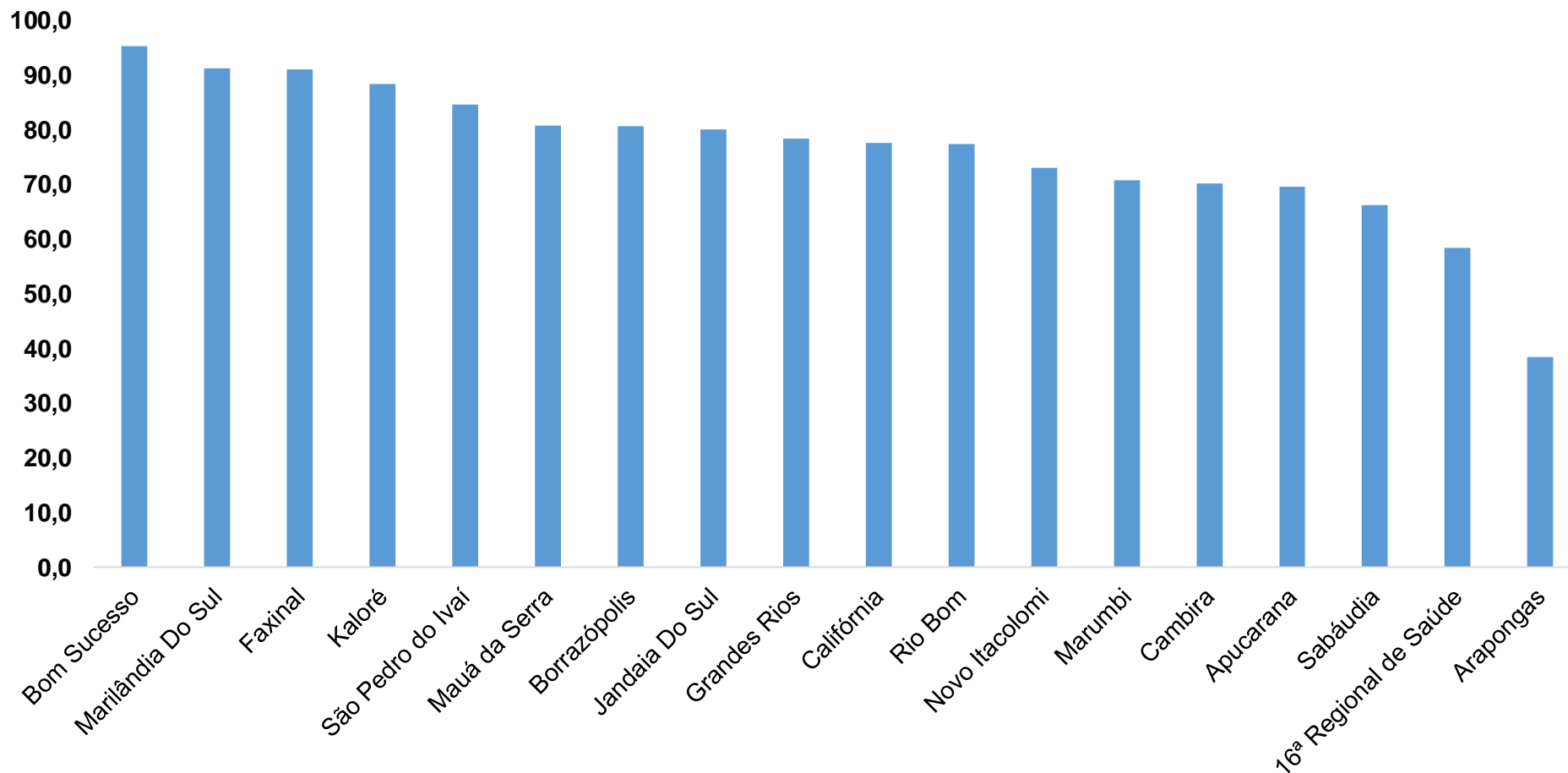


■ Tx de ocupação Enf.  
■ Tx de leitos livre Enf.

\*Porcentagem Corresponde total de leitos Ocupados

PROGRAMA DE APOIO INSTITUCIONAL PARA AÇÕES EXTENSIONISTAS DE PREVENÇÃO, CUIDADOS E COMBATE À PANDEMIA DO NOVO CORONAVÍRUS

## COEFICIENTE DE RECUPERADOS – 16ª RS APUCARANA



\*Percentual de recuperados pela população doente

PROGRAMA DE APOIO INSTITUCIONAL PARA AÇÕES EXTENSIONISTAS DE PREVENÇÃO, CUIDADOS E COMBATE À PANDEMIA DO NOVO CORONAVÍRUS

## TABELA – COEFICIENTE DE RECUPERADOS – 16ª RS APUCARANA

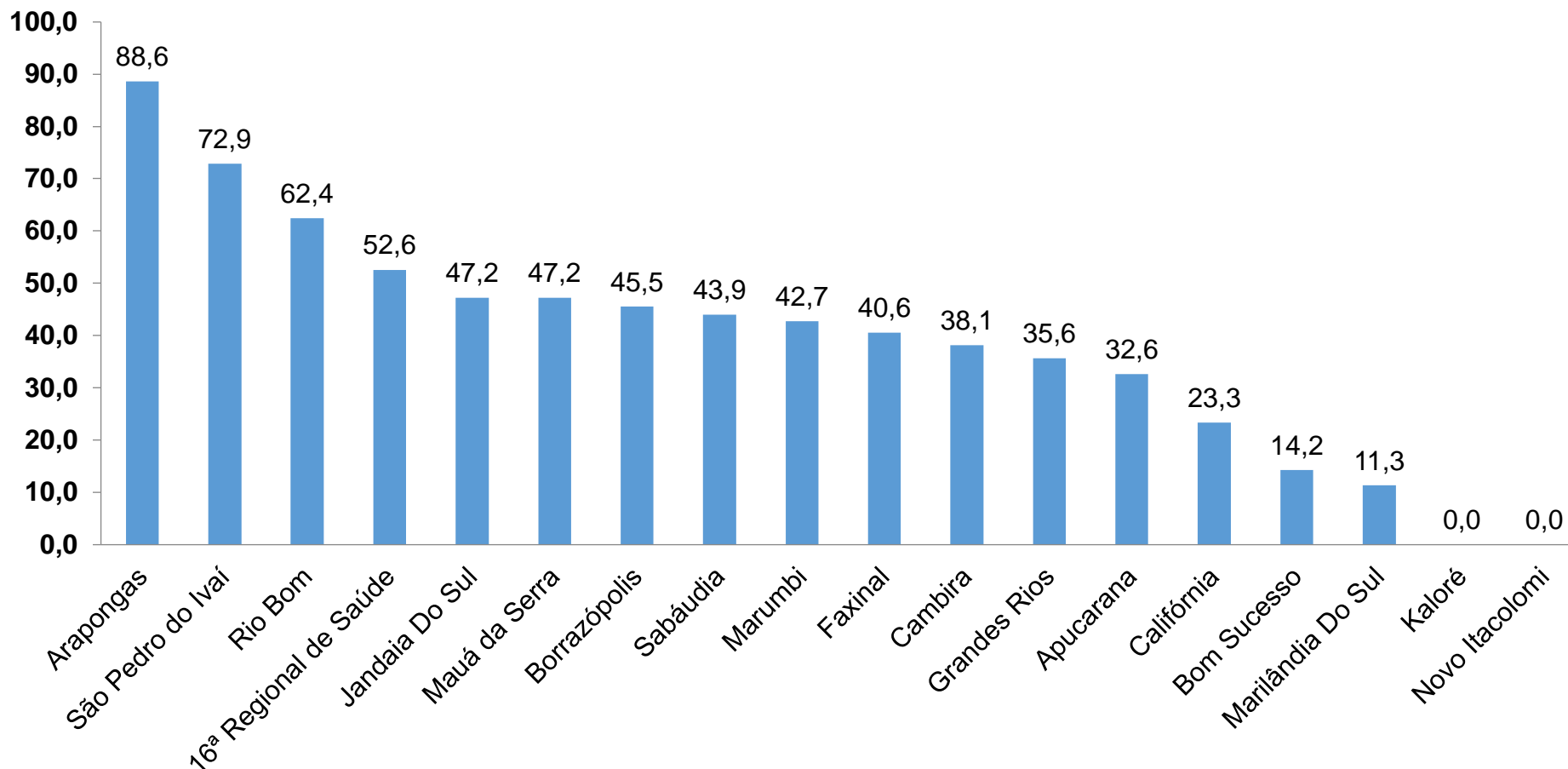
Município	População doente	Nº recuperados	Taxa Recuperados
Bom Sucesso	107	102	95,3
Marilândia Do Sul	92	84	91,3
Faxinal	281	256	91,1
Kaloré	43	38	88,4
São Pedro do Ivaí	156	132	84,6
Mauá da Serra	348	281	80,7
Borrazópolis	119	96	80,7
Jandaia Do Sul	517	414	80,1
Grandes Rios	74	58	78,4
Califórnia	107	83	77,6
Rio Bom	31	24	77,4
Novo Itacolomi	26	19	73,1
Marumbi	72	51	70,8
Cambira	94	66	70,2
Apucarana	1161	808	69,6
Sabáudia	175	116	66,3
<b>16ª Regional de Saúde</b>	<b>6615</b>	<b>3863</b>	<b>58,4</b>
Arapongas	3212	1235	38,4

\*Percentual de recuperados pela população doente



PROGRAMA DE APOIO INSTITUCIONAL PARA AÇÕES EXTENSIONISTAS DE PREVENÇÃO, CUIDADOS E COMBATE À PANDEMIA DO NOVO CORONAVÍRUS

## COEFICIENTE DE MORTALIDADE – 16ª RS APUCARANA



\*Coeficiente por 100 mil Habitantes

PROGRAMA DE APOIO INSTITUCIONAL PARA AÇÕES EXTENSIONISTAS DE PREVENÇÃO, CUIDADOS E COMBATE À PANDEMIA DO NOVO CORONAVÍRUS

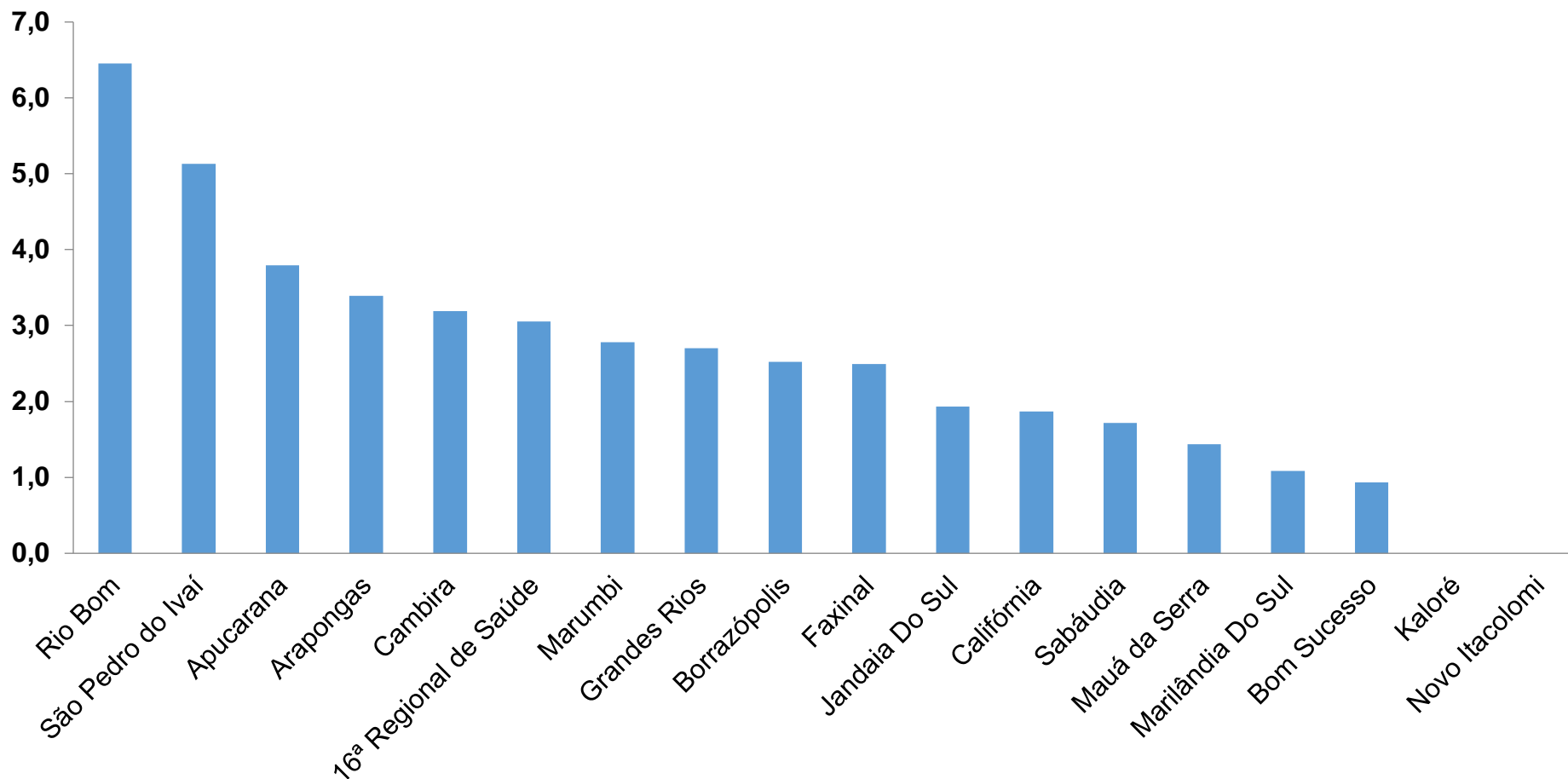
## TABELA – COEFICIENTE DE MORTALIDADE – 16ª RS APUCARANA

Município	População estimada 2019	Nº óbitos	Taxa mortalidade
Arapongas	123,027	109	88,6
São Pedro do Ivaí	10,981	8	72,9
Rio Bom	3,203	2	62,4
<b>16ª Regional de Saúde</b>	<b>384,198</b>	<b>202</b>	<b>52,6</b>
Jandaia Do Sul	21,176	10	47,2
Mauá da Serra	10,601	5	47,2
Borrazópolis	6,592	3	45,5
Sabáudia	6,827	3	43,9
Marumbi	4,679	2	42,7
Faxinal	17,251	7	40,6
Cambira	7,865	3	38,1
Grandes Rios	5,618	2	35,6
Apucarana	134,996	44	32,6
Califórnia	8,570	2	23,3
Bom Sucesso	7,032	1	14,2
Marilândia Do Sul	8,836	1	11,3

\*Coeficiente por 100 mil Habitantes

PROGRAMA DE APOIO INSTITUCIONAL PARA AÇÕES EXTENSIONISTAS DE PREVENÇÃO, CUIDADOS E COMBATE À PANDEMIA DO NOVO CORONAVÍRUS

## COEFICIENTE DE LETALIDADE – 16ª RS APUCARANA



\*Percentual de mortes pela população doente

PROGRAMA DE APOIO INSTITUCIONAL PARA AÇÕES EXTENSIONISTAS DE PREVENÇÃO, CUIDADOS E COMBATE À PANDEMIA DO NOVO CORONAVÍRUS

## TABELA – COEFICIENTE DE LETALIDADE – 16ª RS APUCARANA

Município	População doente	Nº óbitos	Taxa letalidade
Rio Bom	31	2	6,5
São Pedro do Ivaí	156	8	5,1
Apucarana	1161	44	3,8
Arapongas	3212	109	3,4
Cambira	94	3	3,2
<b>16ª Regional de Saúde</b>	<b>6615</b>	<b>202</b>	<b>3,1</b>
Marumbi	72	2	2,8
Grandes Rios	74	2	2,7
Borrazópolis	119	3	2,5
Faxinal	281	7	2,5
Jandaia Do Sul	517	10	1,9
Califórnia	107	2	1,9
Sabáudia	175	3	1,7
Mauá da Serra	348	5	1,4
Marilândia Do Sul	92	1	1,1
Bom Sucesso	107	1	0,9

\*Percentual de mortes pela população doente

PROGRAMA DE APOIO INSTITUCIONAL PARA AÇÕES EXTENSIONISTAS DE PREVENÇÃO, CUIDADOS E COMBATE À PANDEMIA DO NOVO CORONAVÍRUS

## NÚMERO DE CASOS ACUMULADOS – 16ª RS APUCARANA

