

PROGRAMA DE APOIO INSTITUCIONAL PARA AÇÕES EXTENSIONISTAS DE PREVENÇÃO, CUIDADOS E COMBATE À PANDEMIA DO NOVO CORONAVÍRUS

Censo de leitos Estabelecimento de Referência das cidades Campi respectivas



PANORAMA

Dados atualizados: 28/09/2020



PARANÁ

CASOS 174.124

ÓBITOS 4.335



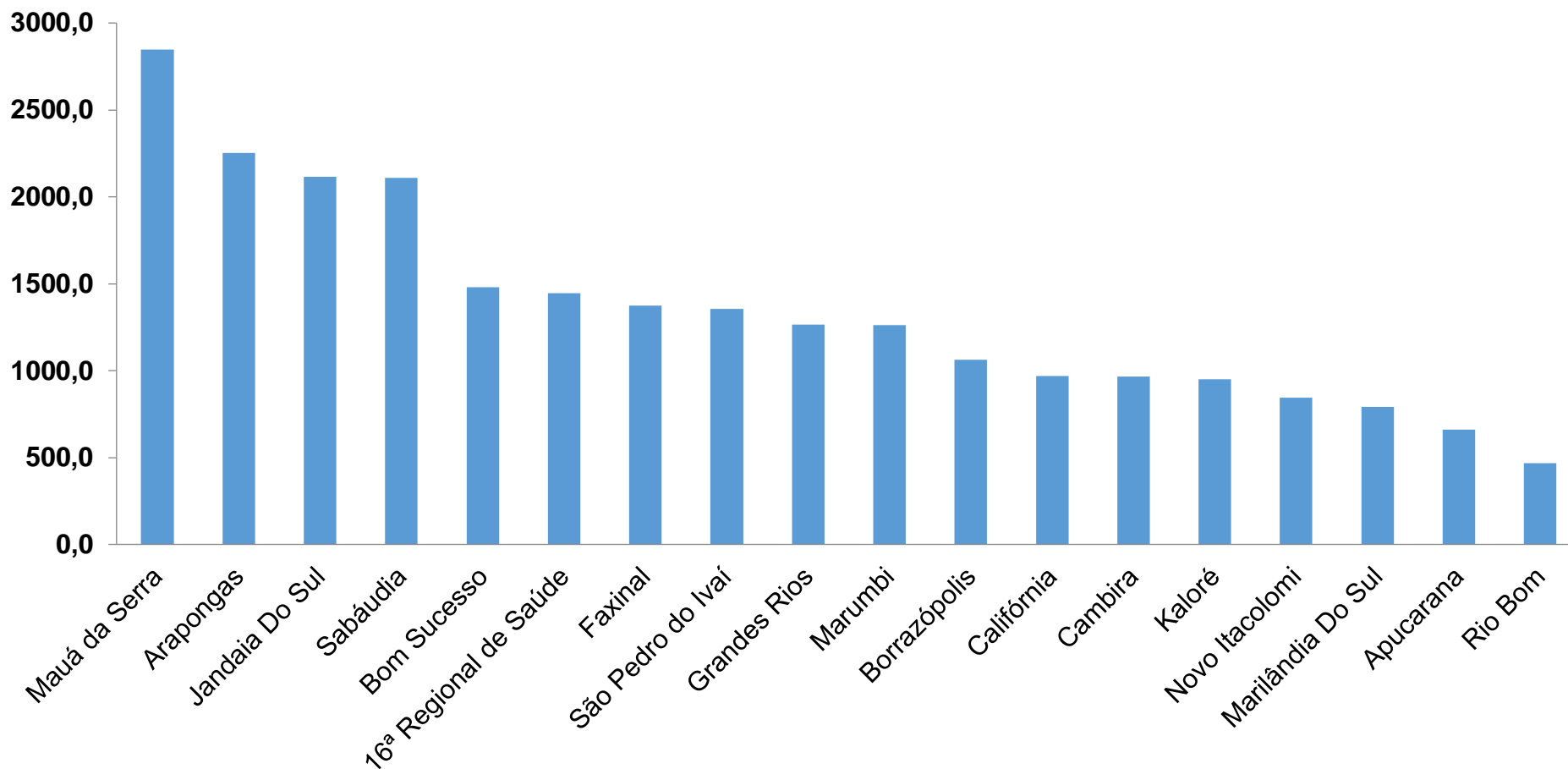
16ª REGIONAL DE SAÚDE

5.554

169

PROGRAMA DE APOIO INSTITUCIONAL PARA AÇÕES EXTENSIONISTAS DE PREVENÇÃO, CUIDADOS E COMBATE À PANDEMIA DO NOVO CORONAVÍRUS

COEFICIENTE DE PREVALÊNCIAS – 16ª RS APUCARANA



*Coeficiente por 100 mil Habitantes

PROGRAMA DE APOIO INSTITUCIONAL PARA AÇÕES EXTENSIONISTAS DE PREVENÇÃO, CUIDADOS E COMBATE À PANDEMIA DO NOVO CORONAVÍRUS

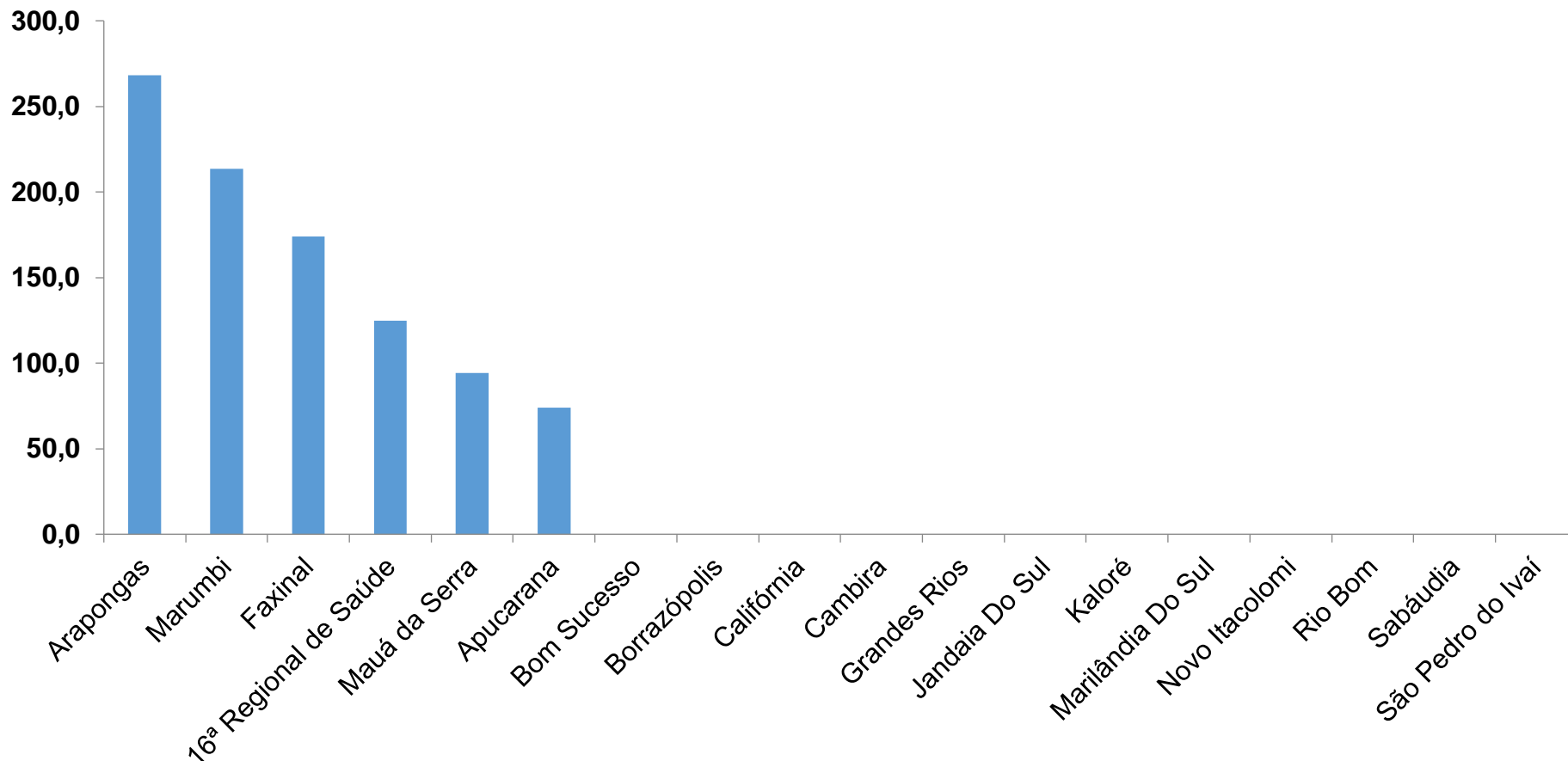
TABELA – COEFICIENTE DE PREVALÊNCIAS – 16ª RS APUCARANA

Município	População estimada 2019	Nº Total casos	Taxa de Prevalência
Mauá da Serra	10,601	302	2848,8
Arapongas	123,027	2770	2251,5
Jandaia Do Sul	21,176	448	2115,6
Sabáudia	6,827	144	2109,3
Bom Sucesso	7,032	104	1479,0
16ª Regional de Saúde	384,198	5554	1445,6
Faxinal	17,251	237	1373,8
São Pedro do Ivaí	10,981	149	1356,9
Grandes Rios	5,618	71	1263,8
Marumbi	4,679	59	1261,0
Borrazópolis	6,592	70	1061,9
Califórnia	8,570	83	968,5
Cambira	7,865	76	966,3
Kaloré	4,100	39	951,2
Novo Itacolomi	2,844	24	843,9
Marilândia Do Sul	8,836	70	792,2
Apucarana	134,996	893	661,5
Rio Bom	3,203	15	468,3

*Coeficiente por 100 mil Habitantes

PROGRAMA DE APOIO INSTITUCIONAL PARA AÇÕES EXTENSIONISTAS DE PREVENÇÃO, CUIDADOS E COMBATE À PANDEMIA DO NOVO CORONAVÍRUS

COEFICIENTE DE INCIDÊNCIA – 16ª RS APUCARANA



*Coeficiente por 1 milhão de Habitantes

PROGRAMA DE APOIO INSTITUCIONAL PARA AÇÕES EXTENSIONISTAS DE PREVENÇÃO, CUIDADOS E COMBATE À PANDEMIA DO NOVO CORONAVÍRUS

TABELA – COEFICIENTE DE INCIDÊNCIA – 16ª RS APUCARANA

Município	População estimada 2019	Nº casos Novos	Taxa incidência
Arapongas	123,027	33	268,2
Marumbi	4,679	1	213,7
Faxinal	17,251	3	173,9
16ª Regional de Saúde	384,198	48	124,9
Mauá da Serra	10,601	1	94,3
Apucarana	134,996	10	74,1

*Coeficiente por 1 milhão de Habitantes

PROGRAMA DE APOIO INSTITUCIONAL PARA AÇÕES EXTENSIONISTAS DE PREVENÇÃO, CUIDADOS E COMBATE À PANDEMIA DO NOVO CORONAVÍRUS

Censo de leitos Estabelecimento de Referência das 16ª Regional – Apucarana / Arapongas



TAXA DE OCUPAÇÃO DE LEITOS

Dados atualizados: 26/09/2020

16ª RS APUCARANA



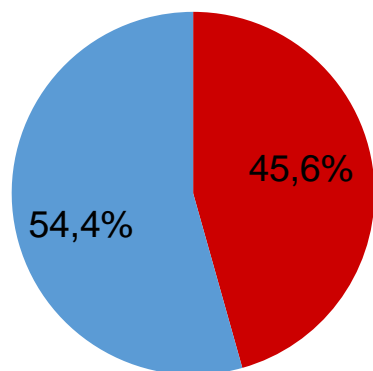
TOTAL INTERNADOS ALA COVID-19

TOTAL 47
% 45,6%

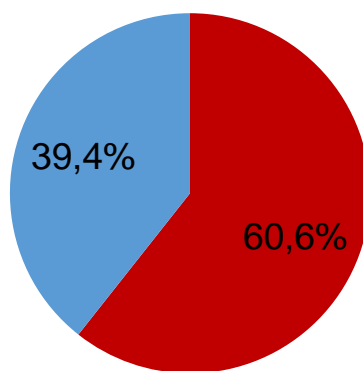


LEITOS DISPONÍVEIS ALA COVID-19

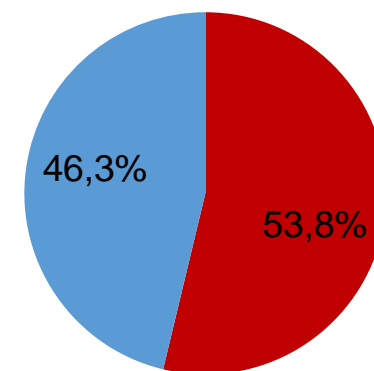
TOTAL 56
% 54,4%



■ Tx. de ocupação de leitos total
 ■ Tx. de leitos livres total



■ Tx de ocupação UTI
 ■ Tx de leitos livres UTI

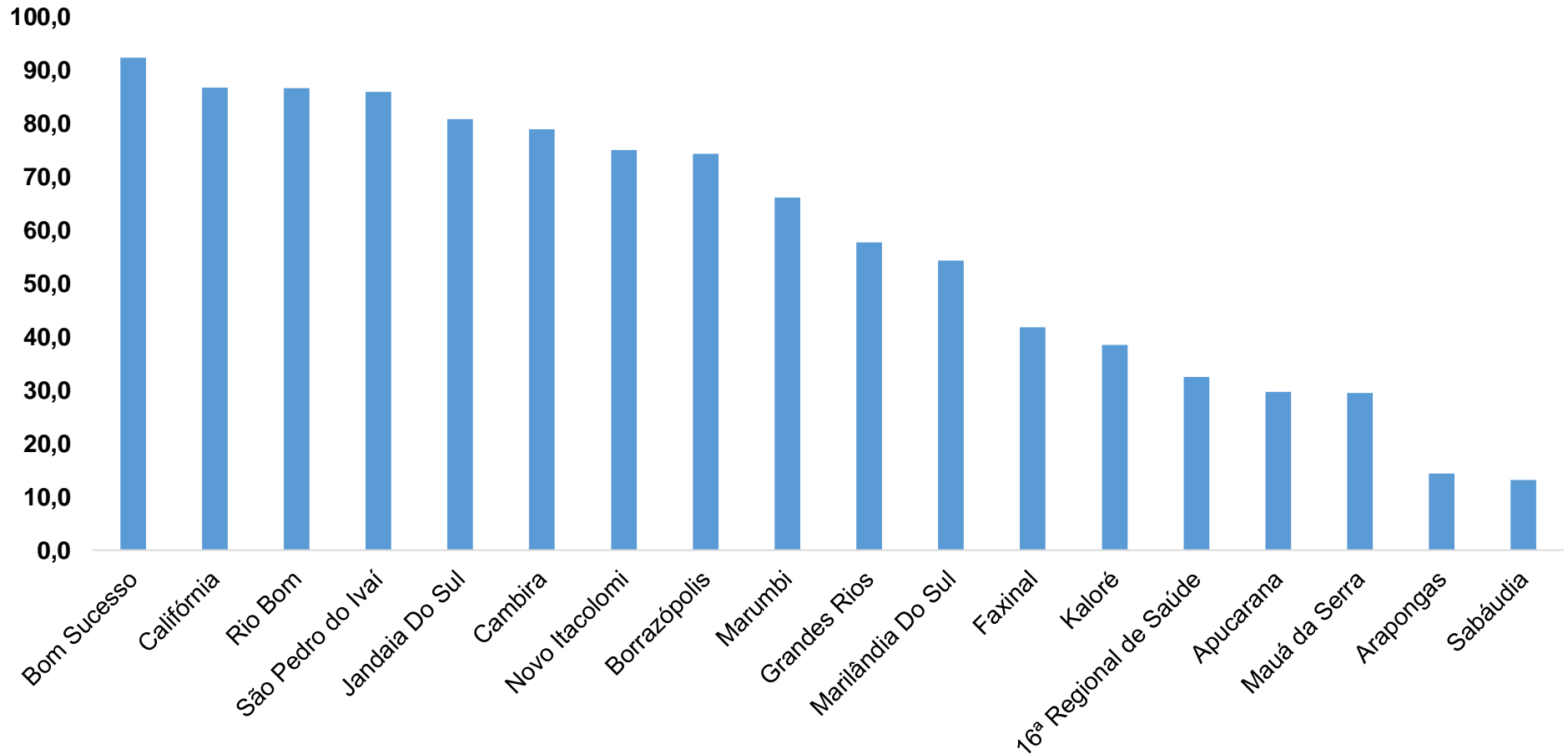


■ Tx de ocupação Enf.
 ■ Tx de leitos livre Enf.

*Porcentagem Corresponde total de leitos Ocupados

PROGRAMA DE APOIO INSTITUCIONAL PARA AÇÕES EXTENSIONISTAS DE PREVENÇÃO, CUIDADOS E COMBATE À PANDEMIA DO NOVO CORONAVÍRUS

COEFICIENTE DE RECUPERADOS – 16ª RS APUCARANA



*Percentual de recuperados pela população doente

PROGRAMA DE APOIO INSTITUCIONAL PARA AÇÕES EXTENSIONISTAS DE PREVENÇÃO, CUIDADOS E COMBATE À PANDEMIA DO NOVO CORONAVÍRUS

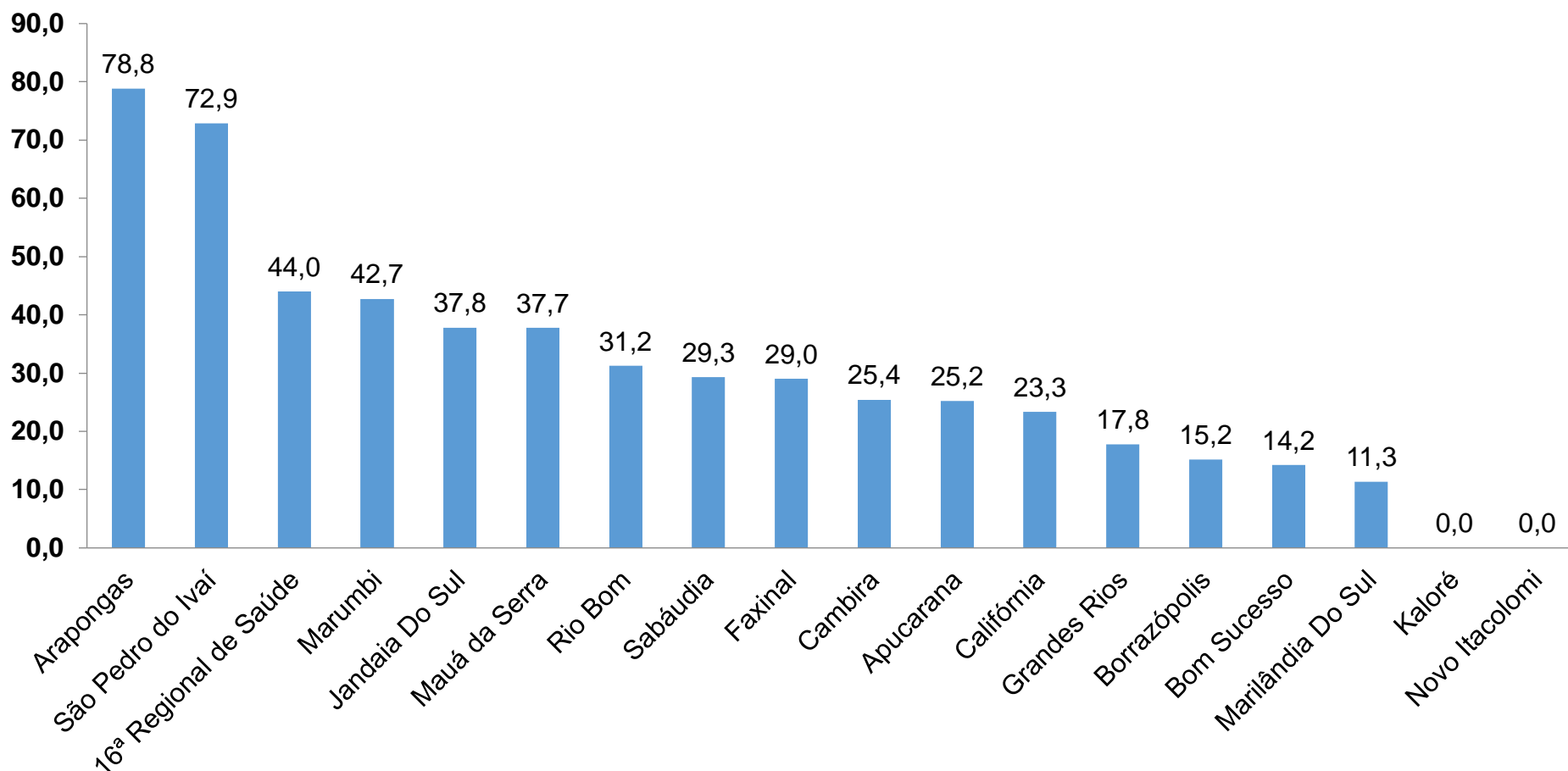
TABELA – COEFICIENTE DE RECUPERADOS – 16ª RS APUCARANA

Município	População doente	Nº recuperados	Taxa Recuperados
Bom Sucesso	104	96	92,3
Califórnia	83	72	86,7
Rio Bom	15	13	86,7
São Pedro do Ivaí	149	128	85,9
Jandaia Do Sul	448	362	80,8
Cambira	76	60	78,9
Novo Itacolomi	24	18	75,0
Borrazópolis	70	52	74,3
Marumbi	59	39	66,1
Grandes Rios	71	41	57,7
Marilândia Do Sul	70	38	54,3
Faxinal	237	99	41,8
Kaloré	39	15	38,5
16ª Regional de Saúde	5554	1804	32,5
Apucarana	893	265	29,7
Mauá da Serra	302	89	29,5
Arapongas	2770	398	14,4
Sabáudia	144	19	13,2

*Percentual de recuperados pela população doente

PROGRAMA DE APOIO INSTITUCIONAL PARA AÇÕES EXTENSIONISTAS DE PREVENÇÃO, CUIDADOS E COMBATE À PANDEMIA DO NOVO CORONAVÍRUS

COEFICIENTE DE MORTALIDADE – 16ª RS APUCARANA



*Coeficiente por 100 mil Habitantes

PROGRAMA DE APOIO INSTITUCIONAL PARA AÇÕES EXTENSIONISTAS DE PREVENÇÃO, CUIDADOS E COMBATE À PANDEMIA DO NOVO CORONAVÍRUS

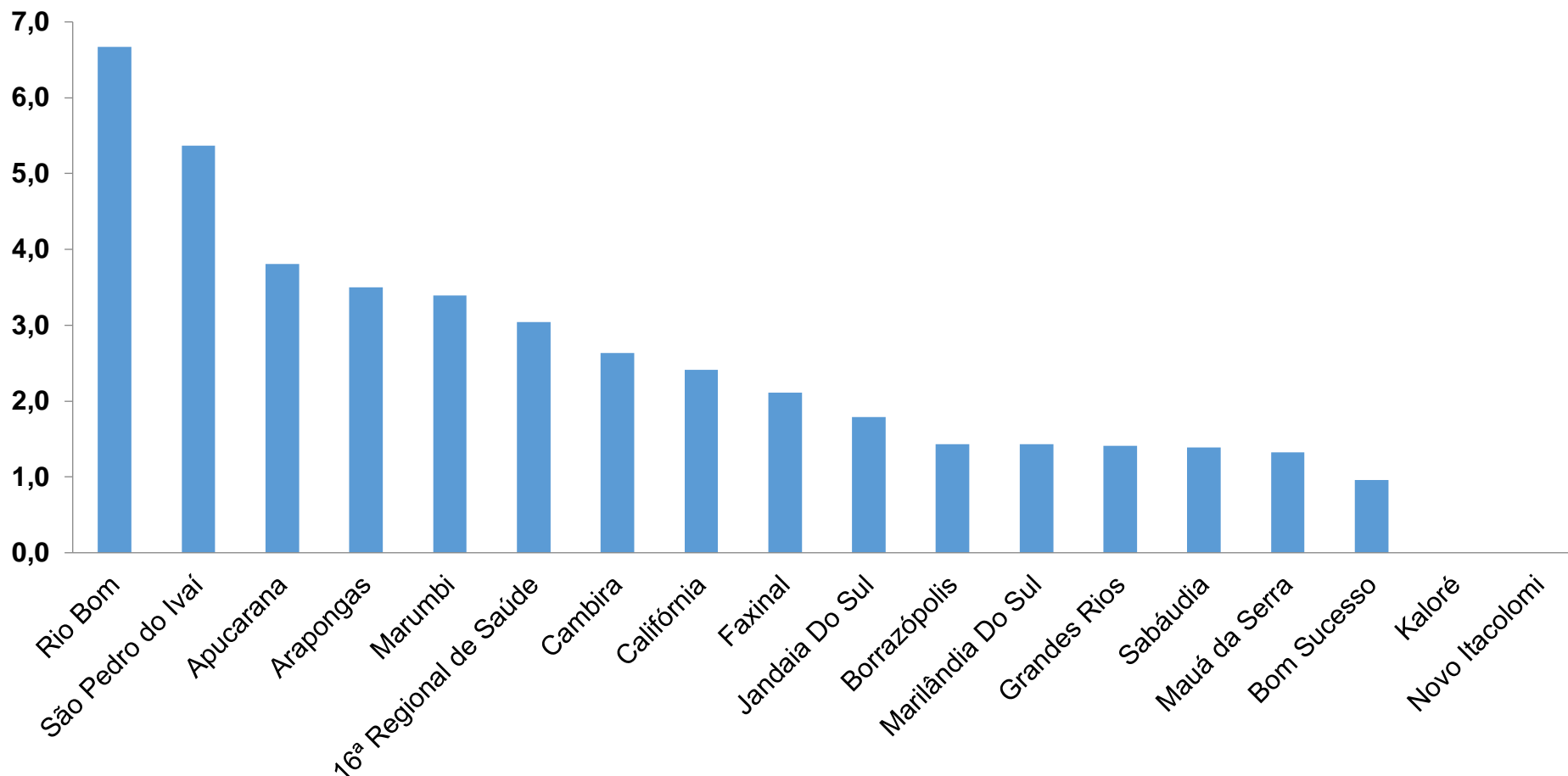
TABELA – COEFICIENTE DE MORTALIDADE – 16ª RS APUCARANA

Município	População estimada 2019	Nº óbitos	Taxa mortalidade
Arapongas	123,027	97	78,8
São Pedro do Ivaí	10,981	8	72,9
16ª Regional de Saúde	384,198	169	44,0
Marumbi	4,679	2	42,7
Jandaia Do Sul	21,176	8	37,8
Mauá da Serra	10,601	4	37,7
Rio Bom	3,203	1	31,2
Sabáudia	6,827	2	29,3
Faxinal	17,251	5	29,0
Cambira	7,865	2	25,4
Apucarana	134,996	34	25,2
Califórnia	8,570	2	23,3
Grandes Rios	5,618	1	17,8
Borrazópolis	6,592	1	15,2
Bom Sucesso	7,032	1	14,2
Marilândia Do Sul	8,836	1	11,3

*Coeficiente por 100 mil Habitantes

PROGRAMA DE APOIO INSTITUCIONAL PARA AÇÕES EXTENSIONISTAS DE PREVENÇÃO, CUIDADOS E COMBATE À PANDEMIA DO NOVO CORONAVÍRUS

COEFICIENTE DE LETALIDADE – 16ª RS APUCARANA



*Percentual de mortes pela população doente

PROGRAMA DE APOIO INSTITUCIONAL PARA AÇÕES EXTENSIONISTAS DE PREVENÇÃO, CUIDADOS E COMBATE À PANDEMIA DO NOVO CORONAVÍRUS

TABELA – COEFICIENTE DE LETALIDADE – 16ª RS APUCARANA

Município	População doente	Nº óbitos	Taxa letalidade
Rio Bom	15	1	6,7
São Pedro do Ivaí	149	8	5,4
Apucarana	893	34	3,8
Arapongas	2770	97	3,5
Marumbi	59	2	3,4
16ª Regional de Saúde	5554	169	3,0
Cambira	76	2	2,6
Califórnia	83	2	2,4
Faxinal	237	5	2,1
Jandaia Do Sul	448	8	1,8
Borrazópolis	70	1	1,4
Marilândia Do Sul	70	1	1,4
Grandes Rios	71	1	1,4
Sabáudia	144	2	1,4
Mauá da Serra	302	4	1,3
Bom Sucesso	104	1	1,0

*Percentual de mortes pela população doente

PROGRAMA DE APOIO INSTITUCIONAL PARA AÇÕES EXTENSIONISTAS DE PREVENÇÃO, CUIDADOS E COMBATE À PANDEMIA DO NOVO CORONAVÍRUS

NÚMERO DE CASOS ACUMULADOS – 16ª RS APUCARANA

