

PROGRAMA DE APOIO INSTITUCIONAL PARA AÇÕES EXTENSIONISTAS DE PREVENÇÃO, CUIDADOS E COMBATE À PANDEMIA DO NOVO CORONAVÍRUS

Censo de leitos Estabelecimento de Referência das cidades Campi respectivas



PANORAMA

Dados atualizados: 28/08/2020



PARANÁ

CASOS 125.601

ÓBITOS 3.155



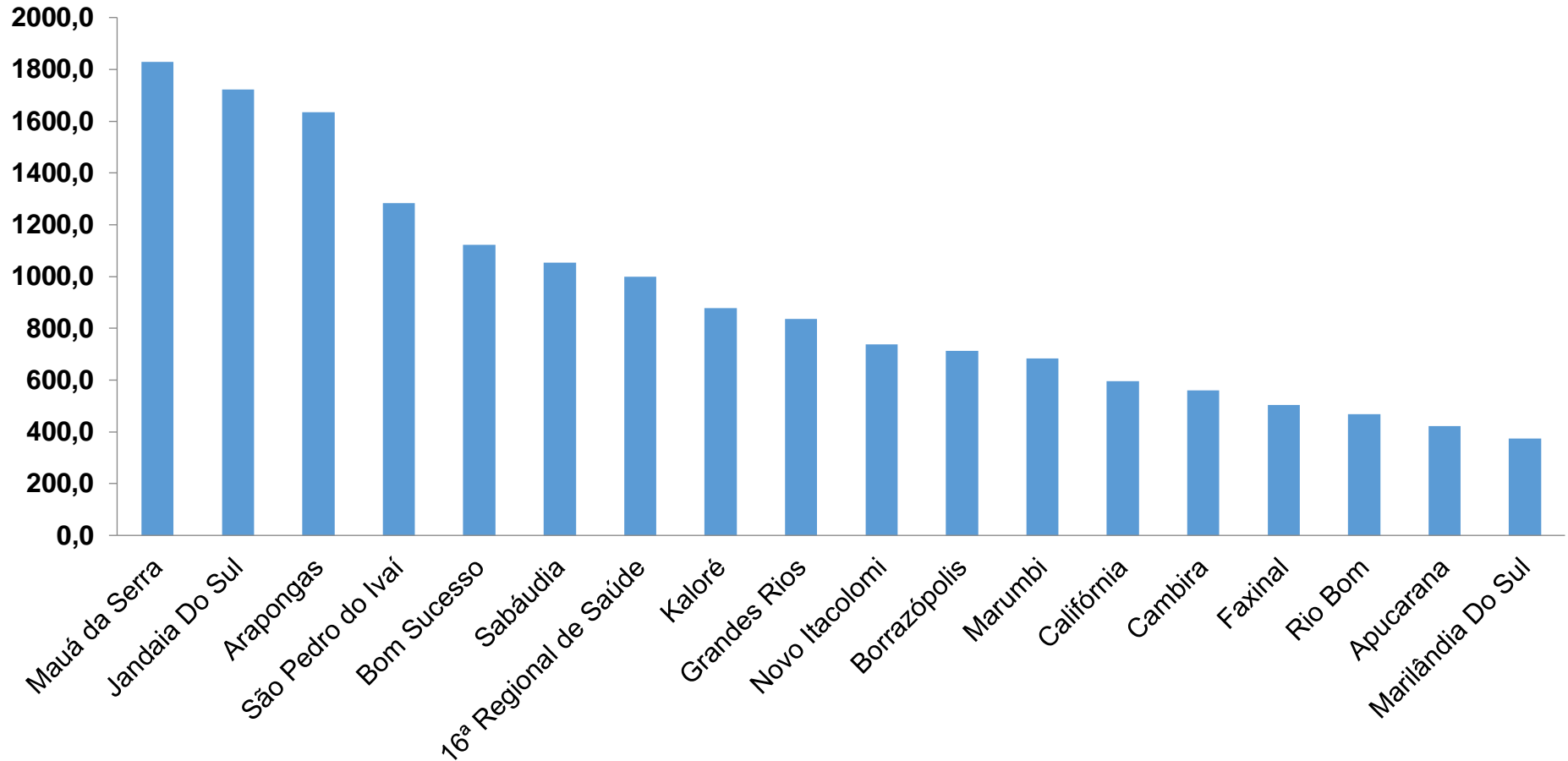
16ª REGIONAL DE SAÚDE

3.844

127

PROGRAMA DE APOIO INSTITUCIONAL PARA AÇÕES EXTENSIONISTAS DE PREVENÇÃO, CUIDADOS E COMBATE À PANDEMIA DO NOVO CORONAVÍRUS

COEFICIENTE DE PREVALÊNCIAS – 16ª RS APUCARANA



*Coeficiente por 100 mil Habitantes

PROGRAMA DE APOIO INSTITUCIONAL PARA AÇÕES EXTENSIONISTAS DE PREVENÇÃO, CUIDADOS E COMBATE À PANDEMIA DO NOVO CORONAVÍRUS

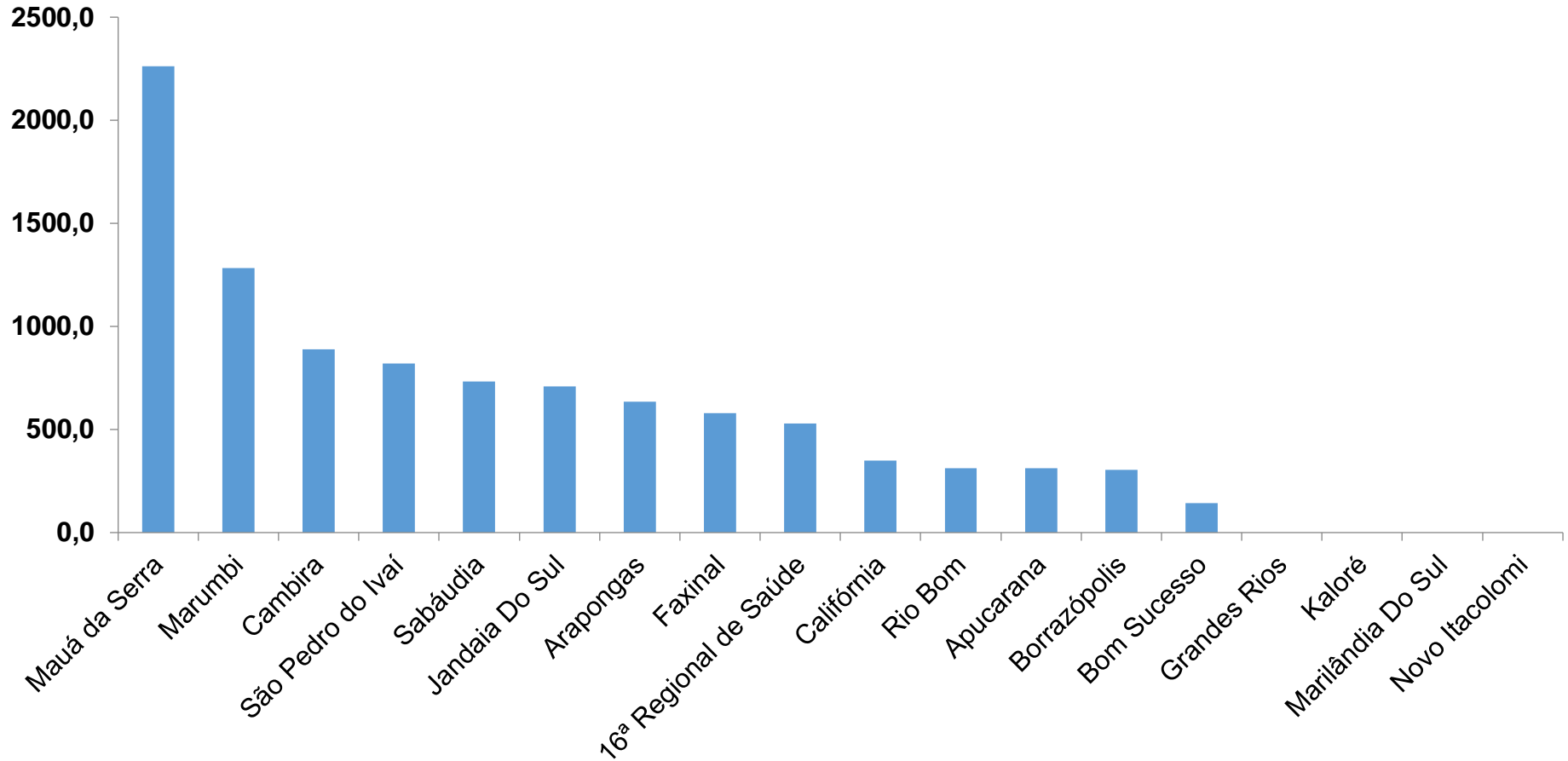
TABELA – COEFICIENTE DE PREVALÊNCIAS – 16ª RS APUCARANA

Município	População estimada 2019	Nº Total casos	Taxa de Prevalência
Mauá da Serra	10,601	194	1830,0
Jandaia Do Sul	21,176	365	1723,6
Arapongas	123,027	2011	1634,6
São Pedro do Ivaí	10,981	141	1284,0
Bom Sucesso	7,032	79	1123,4
Sabáudia	6,827	72	1054,6
16ª Regional de Saúde	384,198	3844	1000,5
Kaloré	4,100	36	878,0
Grandes Rios	5,618	47	836,6
Novo Itacolomi	2,844	21	738,4
Borrazópolis	6,592	47	713,0
Marumbi	4,679	32	683,9
Califórnia	8,570	51	595,1
Cambira	7,865	44	559,4
Faxinal	17,251	87	504,3
Rio Bom	3,203	15	468,3
Apucarana	134,996	569	421,5
Marilândia Do Sul	8,836	33	373,5

*Coeficiente por 100 mil Habitantes

PROGRAMA DE APOIO INSTITUCIONAL PARA AÇÕES EXTENSIONISTAS DE PREVENÇÃO, CUIDADOS E COMBATE À PANDEMIA DO NOVO CORONAVÍRUS

COEFICIENTE DE INCIDÊNCIA – 16ª RS APUCARANA



*Coeficiente por 1 milhão de Habitantes

PROGRAMA DE APOIO INSTITUCIONAL PARA AÇÕES EXTENSIONISTAS DE PREVENÇÃO, CUIDADOS E COMBATE À PANDEMIA DO NOVO CORONAVÍRUS

TABELA – COEFICIENTE DE INCIDÊNCIA – 16ª RS APUCARANA

Município	População estimada 2019	Nº casos Novos	Taxa incidência
Mauá da Serra	10,601	24	2263,9
Marumbi	4,679	6	1282,3
Cambira	7,865	7	890,0
São Pedro do Ivaí	10,981	9	819,6
Sabáudia	6,827	5	732,4
Jandaia Do Sul	21,176	15	708,3
Arapongas	123,027	78	634,0
Faxinal	17,251	10	579,7
16ª Regional de Saúde	384,198	203	528,4
Califórnia	8,570	3	350,1
Rio Bom	3,203	1	312,2
Apucarana	134,996	42	311,1
Borrazópolis	6,592	2	303,4
Bom Sucesso	7,032	1	142,2

*Coeficiente por 1 milhão de Habitantes

PROGRAMA DE APOIO INSTITUCIONAL PARA AÇÕES EXTENSIONISTAS DE PREVENÇÃO, CUIDADOS E COMBATE À PANDEMIA DO NOVO CORONAVÍRUS

Censo de leitos Estabelecimento de Referência das 16ª Regional – Apucarana



TAXA DE OCUPAÇÃO DE LEITOS

APUCARANA

Dados atualizados: 27/08/2020



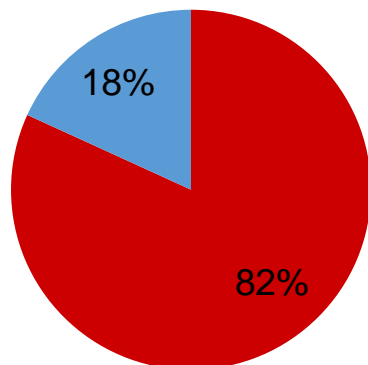
TOTAL INTERNADOS
ALA COVID-19

TOTAL 27
% 82%

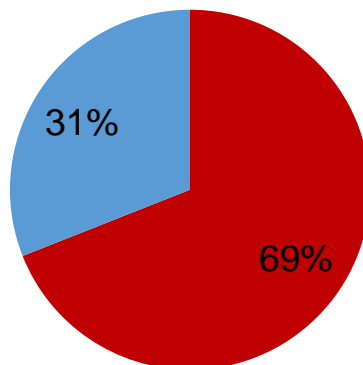


LEITOS DISPONÍVEIS
ALA COVID-19

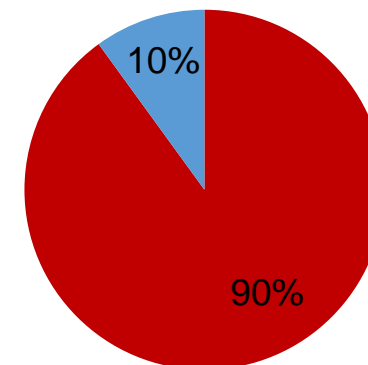
TOTAL 6
% 18%



■ Tx. de ocupação de leitos total
■ Tx. de leitos livres total



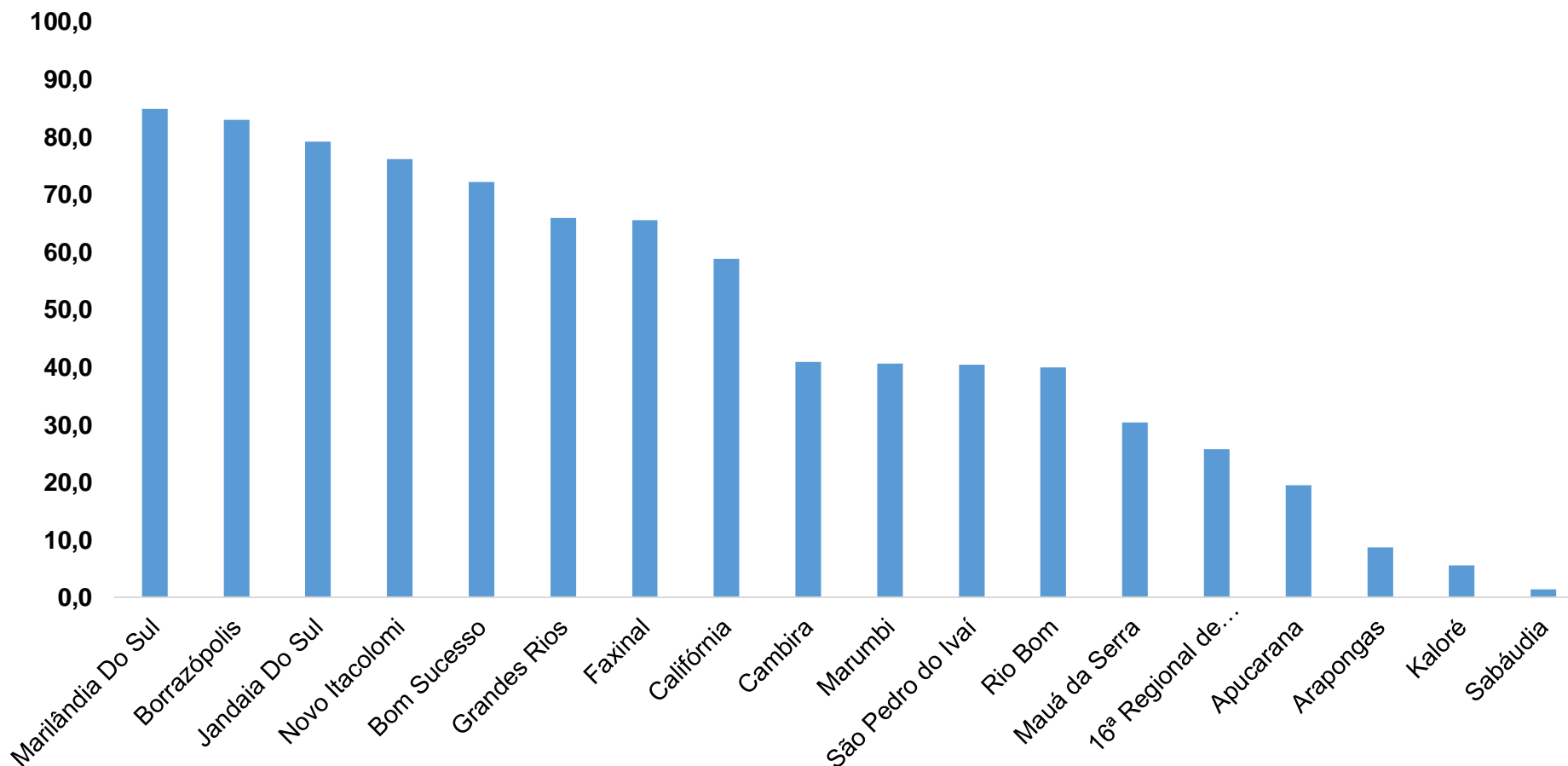
■ Tx de ocupação UTI
■ Tx de leitos livres UTI



■ Tx de ocupação Enf.
■ Tx de leitos livre Enf.

PROGRAMA DE APOIO INSTITUCIONAL PARA AÇÕES EXTENSIONISTAS DE PREVENÇÃO, CUIDADOS E COMBATE À PANDEMIA DO NOVO CORONAVÍRUS

COEFICIENTE DE RECUPERADOS – 16ª RS APUCARANA



*Percentual de recuperados pela população doente

PROGRAMA DE APOIO INSTITUCIONAL PARA AÇÕES EXTENSIONISTAS DE PREVENÇÃO, CUIDADOS E COMBATE À PANDEMIA DO NOVO CORONAVÍRUS

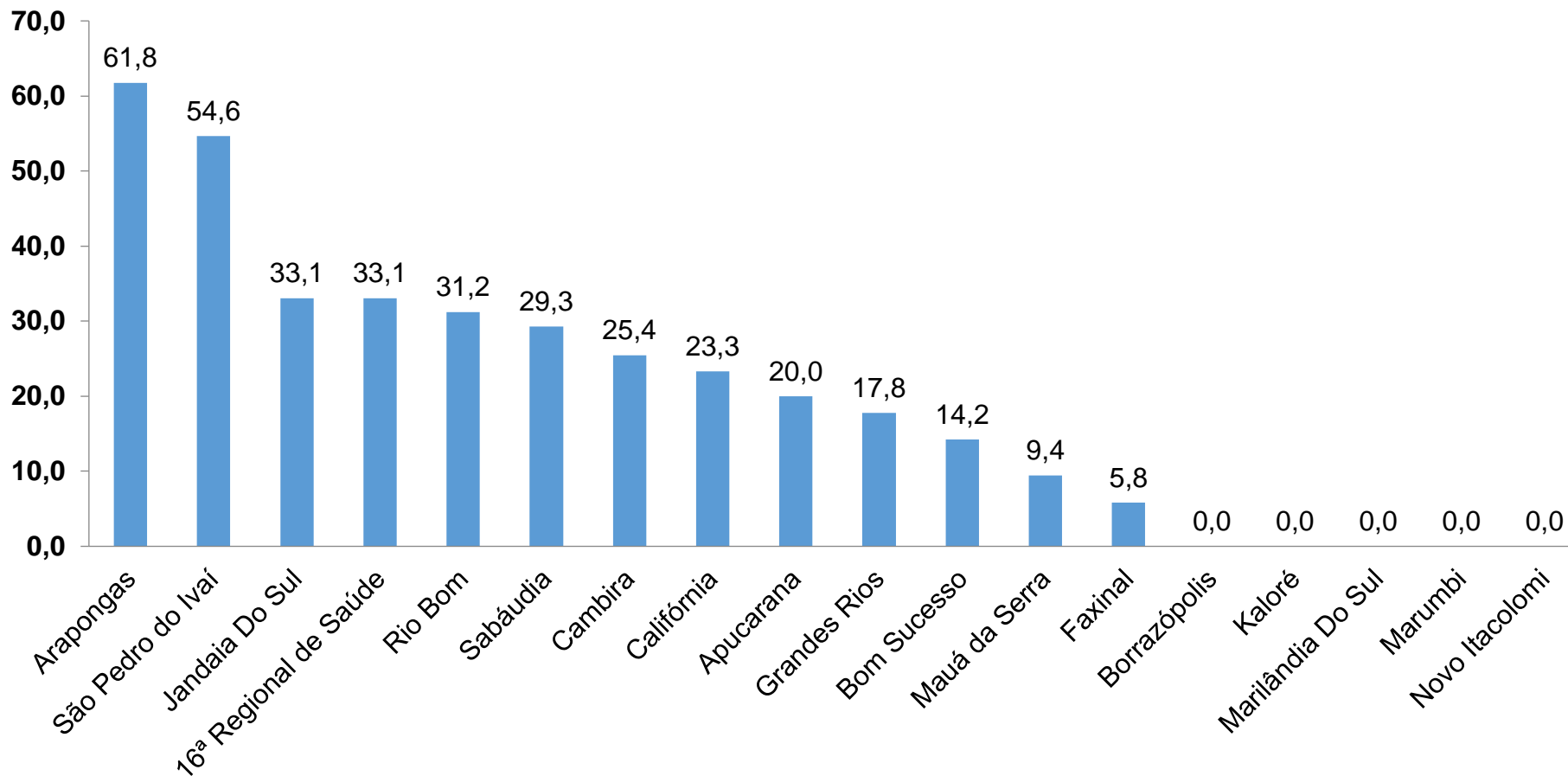
TABELA – COEFICIENTE DE RECUPERADOS – 16ª RS APUCARANA

Município	População doente	Nº recuperados	Taxa Recuperados
Marilândia Do Sul	33	28	84,8
Borrazópolis	47	39	83,0
Jandaia Do Sul	365	289	79,2
Novo Itacolomi	21	16	76,2
Bom Sucesso	79	57	72,2
Grandes Rios	47	31	66,0
Faxinal	87	57	65,5
Califórnia	51	30	58,8
Cambira	44	18	40,9
Marumbi	32	13	40,6
São Pedro do Ivaí	141	57	40,4
Rio Bom	15	6	40,0
Mauá da Serra	194	59	30,4
16ª Regional de Saúde	3844	990	25,8
Apucarana	569	111	19,5
Arapongas	2011	176	8,8
Kaloré	36	2	5,6
Sabáudia	72	1	1,4

*Percentual de recuperados pela população doente

PROGRAMA DE APOIO INSTITUCIONAL PARA AÇÕES EXTENSIONISTAS DE PREVENÇÃO, CUIDADOS E COMBATE À PANDEMIA DO NOVO CORONAVÍRUS

COEFICIENTE DE MORTALIDADE – 16ª RS APUCARANA



*Coeficiente por 100 mil Habitantes

PROGRAMA DE APOIO INSTITUCIONAL PARA AÇÕES EXTENSIONISTAS DE PREVENÇÃO, CUIDADOS E COMBATE À PANDEMIA DO NOVO CORONAVÍRUS

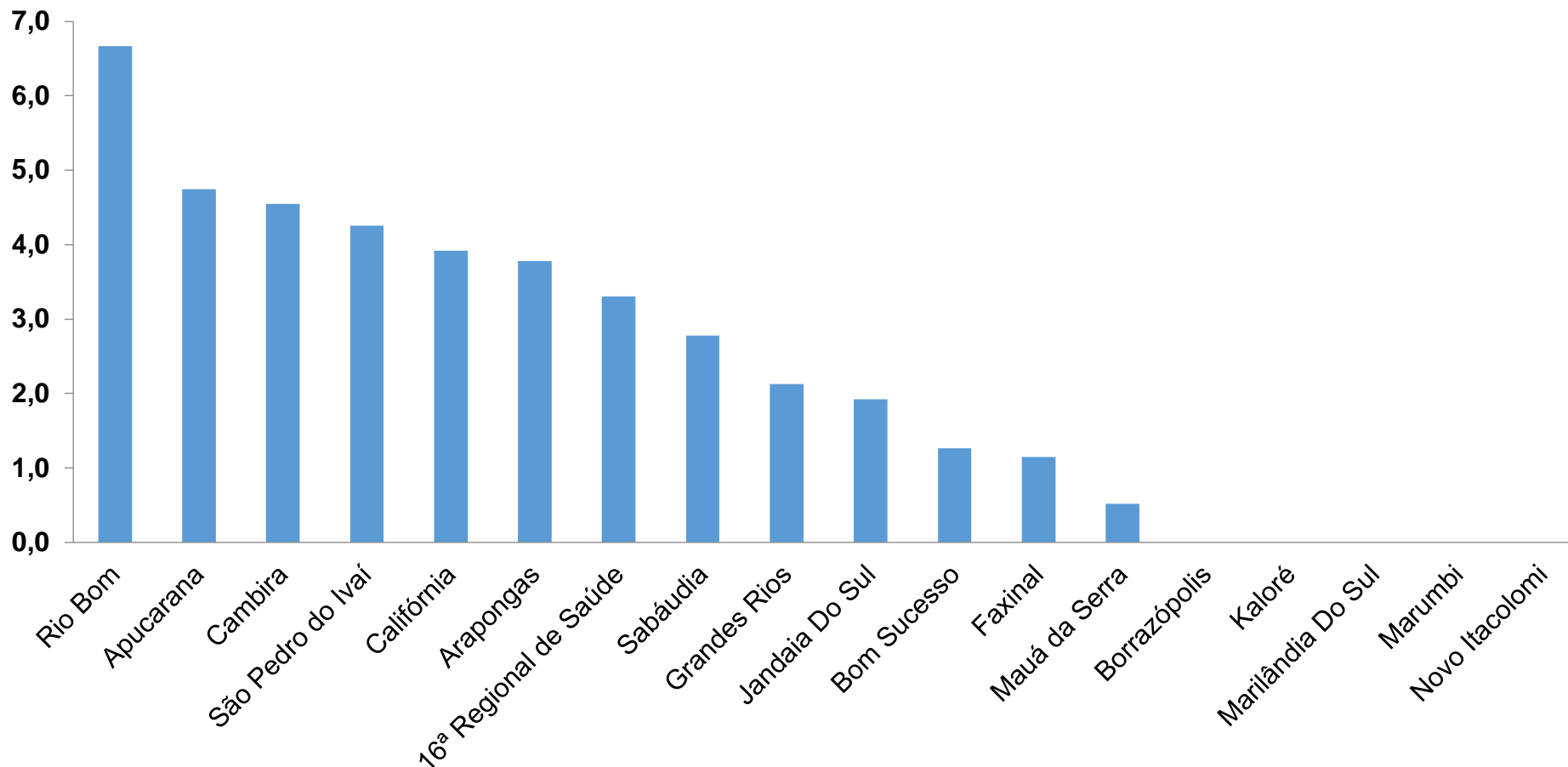
TABELA – COEFICIENTE DE MORTALIDADE – 16ª RS APUCARANA

Município	População estimada 2019	Nº óbitos	Taxa mortalidade
Arapongas	123,027	76	61,8
São Pedro do Ivaí	10,981	6	54,6
Jandaia Do Sul	21,176	7	33,1
16ª Regional de Saúde	384,198	127	33,1
Rio Bom	3,203	1	31,2
Sabáudia	6,827	2	29,3
Cambira	7,865	2	25,4
Califórnia	8,570	2	23,3
Apucarana	134,996	27	20,0
Grandes Rios	5,618	1	17,8
Bom Sucesso	7,032	1	14,2
Mauá da Serra	10,601	1	9,4
Faxinal	17,251	1	5,8

*Coeficiente por 100 mil Habitantes

PROGRAMA DE APOIO INSTITUCIONAL PARA AÇÕES EXTENSIONISTAS DE PREVENÇÃO, CUIDADOS E COMBATE À PANDEMIA DO NOVO CORONAVÍRUS

COEFICIENTE DE LETALIDADE – 16ª RS APUCARANA



*Percentual de mortes pela população doente

PROGRAMA DE APOIO INSTITUCIONAL PARA AÇÕES EXTENSIONISTAS DE PREVENÇÃO, CUIDADOS E COMBATE À PANDEMIA DO NOVO CORONAVÍRUS

TABELA – COEFICIENTE DE LETALIDADE – 16ª RS APUCARANA

Município	População doente	Nº óbitos	Taxa letalidade
Rio Bom	15	1	6,7
Apucarana	569	27	4,7
Cambira	44	2	4,5
São Pedro do Ivaí	141	6	4,3
Califórnia	51	2	3,9
Arapongas	2011	76	3,8
16ª Regional de Saúde	3844	127	3,3
Sabáudia	72	2	2,8
Grandes Rios	47	1	2,1
Jandaia Do Sul	365	7	1,9
Bom Sucesso	79	1	1,3
Faxinal	87	1	1,1
Mauá da Serra	194	1	0,5

*Percentual de mortes pela população doente