

PROGRAMA DE APOIO INSTITUCIONAL PARA AÇÕES EXTENSIONISTAS DE PREVENÇÃO, CUIDADOS E COMBATE À PANDEMIA DO NOVO CORONAVÍRUS

## Censo de leitos Estabelecimento de Referência das cidades Campi respectivas



## PANORAMA

Dados atualizados: 26/10/2020



**PARANÁ**

**CASOS 206.065**

**ÓBITOS 5.058**



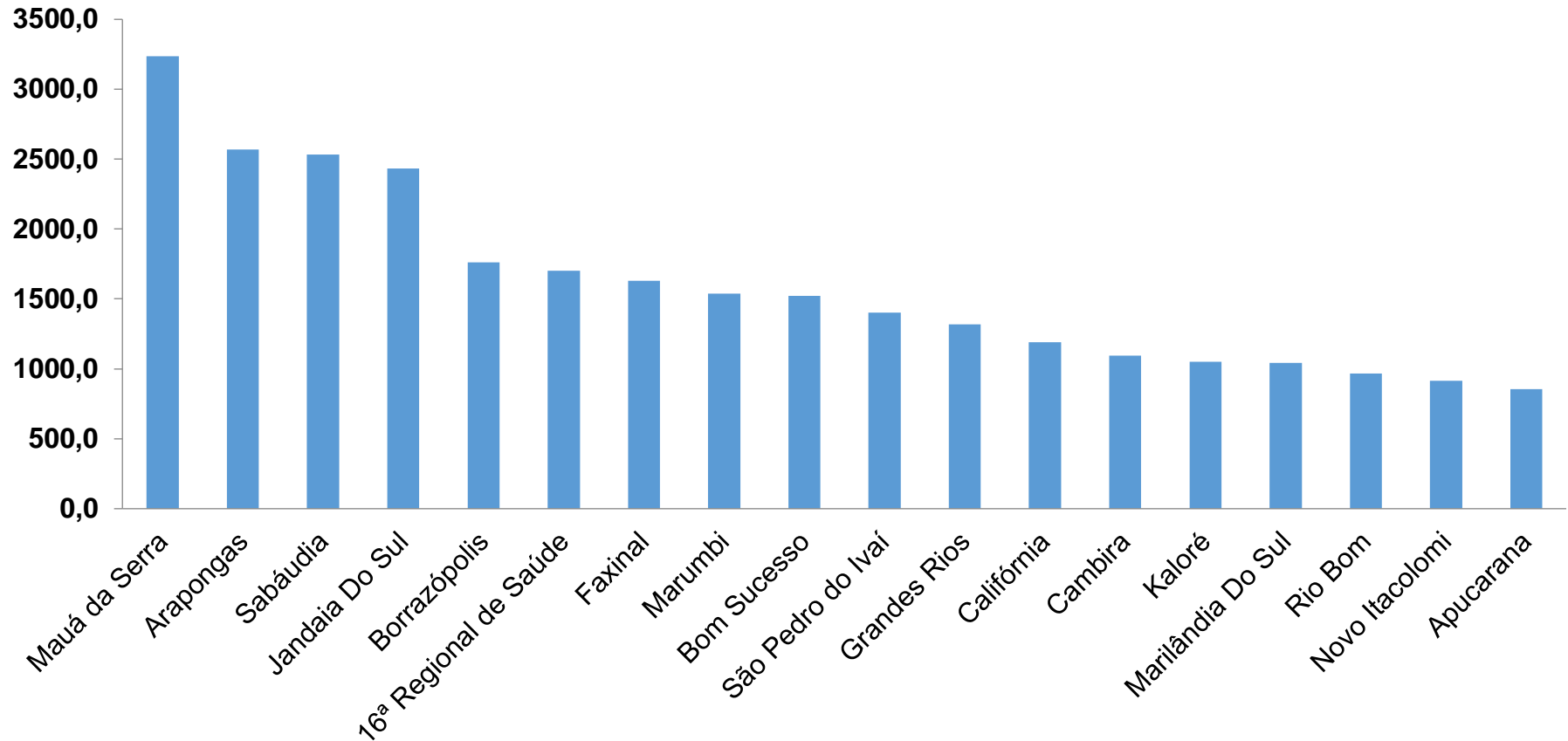
**16ª REGIONAL DE SAÚDE**

**6.531**

**202**

PROGRAMA DE APOIO INSTITUCIONAL PARA AÇÕES EXTENSIONISTAS DE PREVENÇÃO, CUIDADOS E COMBATE À PANDEMIA DO NOVO CORONAVÍRUS

## COEFICIENTE DE PREVALÊNCIAS – 16ª RS APUCARANA



\*Coeficiente por 100 mil Habitantes

PROGRAMA DE APOIO INSTITUCIONAL PARA AÇÕES EXTENSIONISTAS DE PREVENÇÃO, CUIDADOS E COMBATE À PANDEMIA DO NOVO CORONAVÍRUS

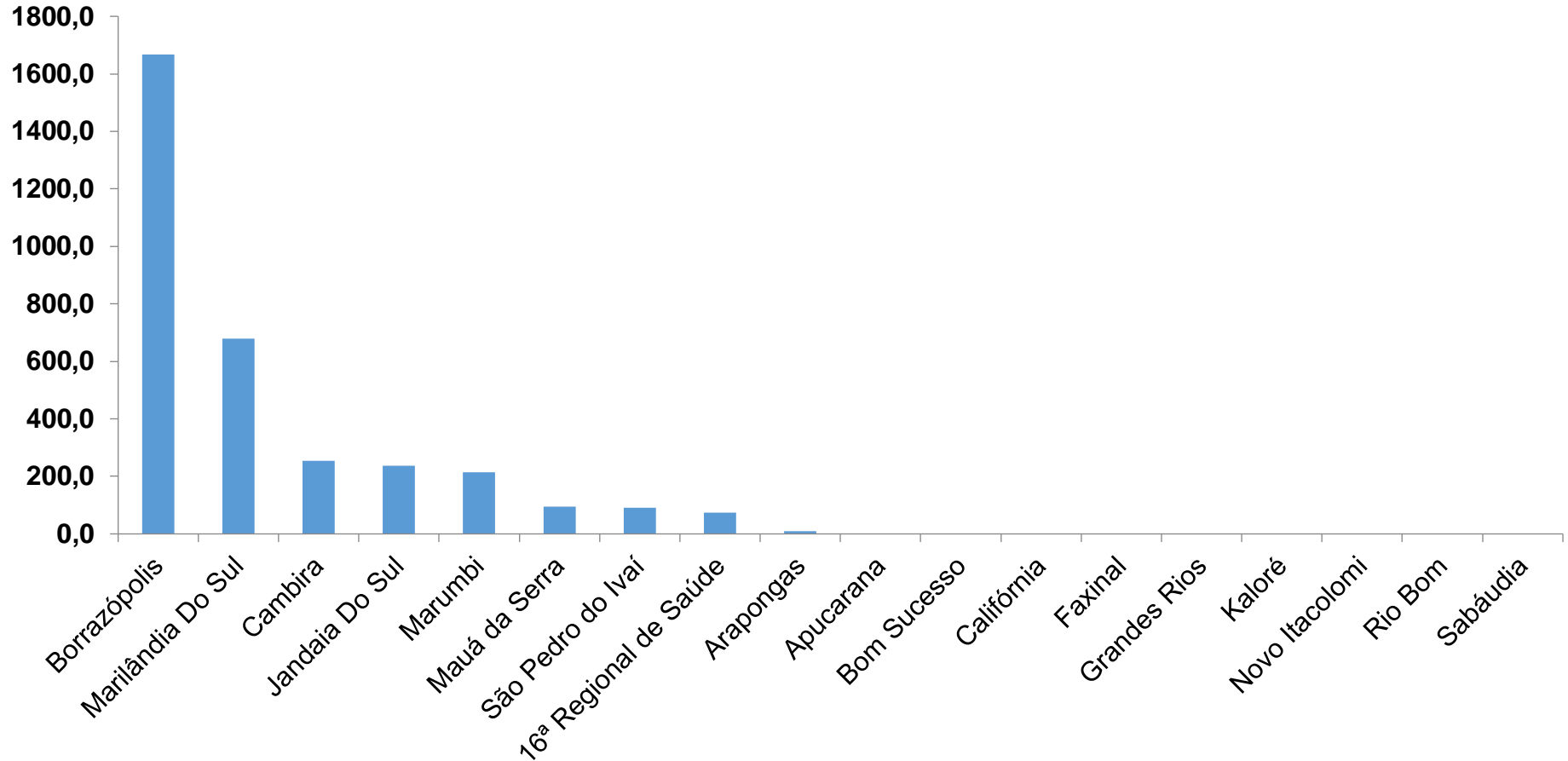
## TABELA – COEFICIENTE DE PREVALÊNCIAS – 16ª RS APUCARANA

Município	População estimada 2019	Nº Total casos	Taxa de Prevalência
Mauá da Serra	10,601	343	3235,5
Arapongas	123,027	3161	2569,4
Sabáudia	6,827	173	2534,1
Jandaia Do Sul	21,176	515	2432,0
Borrazópolis	6,592	116	1759,7
<b>16ª Regional de Saúde</b>	<b>384,198</b>	<b>6531</b>	<b>1699,9</b>
Faxinal	17,251	281	1628,9
Marumbi	4,679	72	1538,8
Bom Sucesso	7,032	107	1521,6
São Pedro do Ivaí	10,981	154	1402,4
Grandes Rios	5,618	74	1317,2
Califórnia	8,570	102	1190,2
Cambira	7,865	86	1093,5
Kaloré	4,100	43	1048,8
Marilândia Do Sul	8,836	92	1041,2
Rio Bom	3,203	31	967,8
Novo Itacolomi	2,844	26	914,2
Apucarana	134,996	1155	855,6

\*Coeficiente por 100 mil Habitantes

PROGRAMA DE APOIO INSTITUCIONAL PARA AÇÕES EXTENSIONISTAS DE PREVENÇÃO, CUIDADOS E COMBATE À PANDEMIA DO NOVO CORONAVÍRUS

## COEFICIENTE DE INCIDÊNCIA – 16ª RS APUCARANA



\*Coeficiente por 1 milhão de Habitantes

PROGRAMA DE APOIO INSTITUCIONAL PARA AÇÕES EXTENSIONISTAS DE PREVENÇÃO, CUIDADOS E COMBATE À PANDEMIA DO NOVO CORONAVÍRUS

## TABELA – COEFICIENTE DE INCIDÊNCIA – 16ª RS APUCARANA

Município	População estimada 2019	Nº casos Novos	Taxa incidência
Borrazópolis	6,592	11	1668,7
Marilândia Do Sul	8,836	6	679,0
Cambira	7,865	2	254,3
Jandaia Do Sul	21,176	5	236,1
Marumbi	4,679	1	213,7
Mauá da Serra	10,601	1	94,3
São Pedro do Ivai	10,981	1	91,1
<b>16ª Regional de Saúde</b>	<b>384,198</b>	<b>28</b>	<b>72,9</b>
Arapongas	123,027	1	8,1

\*Coeficiente por 1 milhão de Habitantes

PROGRAMA DE APOIO INSTITUCIONAL PARA AÇÕES EXTENSIONISTAS DE PREVENÇÃO, CUIDADOS E COMBATE À PANDEMIA DO NOVO CORONAVÍRUS

**Censo de leitos Estabelecimento de Referência das 16ª Regional – Apucarana / Arapongas**



**TAXA DE OCUPAÇÃO DE LEITOS**

Dados atualizados: 23/10/2020

**16ª RS APUCARANA**



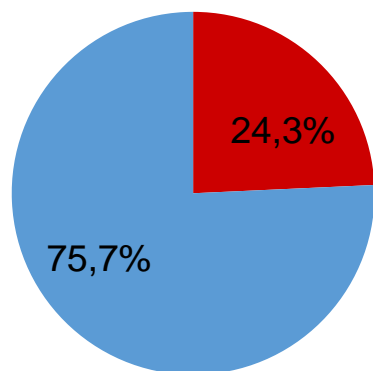
**TOTAL INTERNADOS  
ALA COVID-19**

**TOTAL** 25  
**%** 24,3%

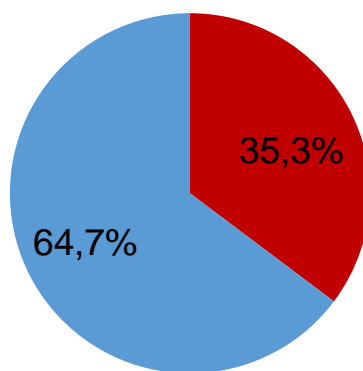


**LEITOS DISPONÍVEIS  
ALA COVID-19**

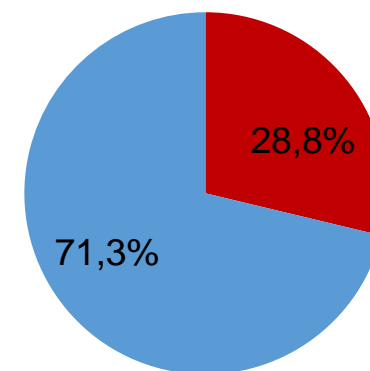
**TOTAL** 78  
**%** 75,7%



■ Tx. de ocupação de leitos total  
■ Tx. de leitos livres total



■ Tx de ocupação UTI  
■ Tx de leitos livres UTI

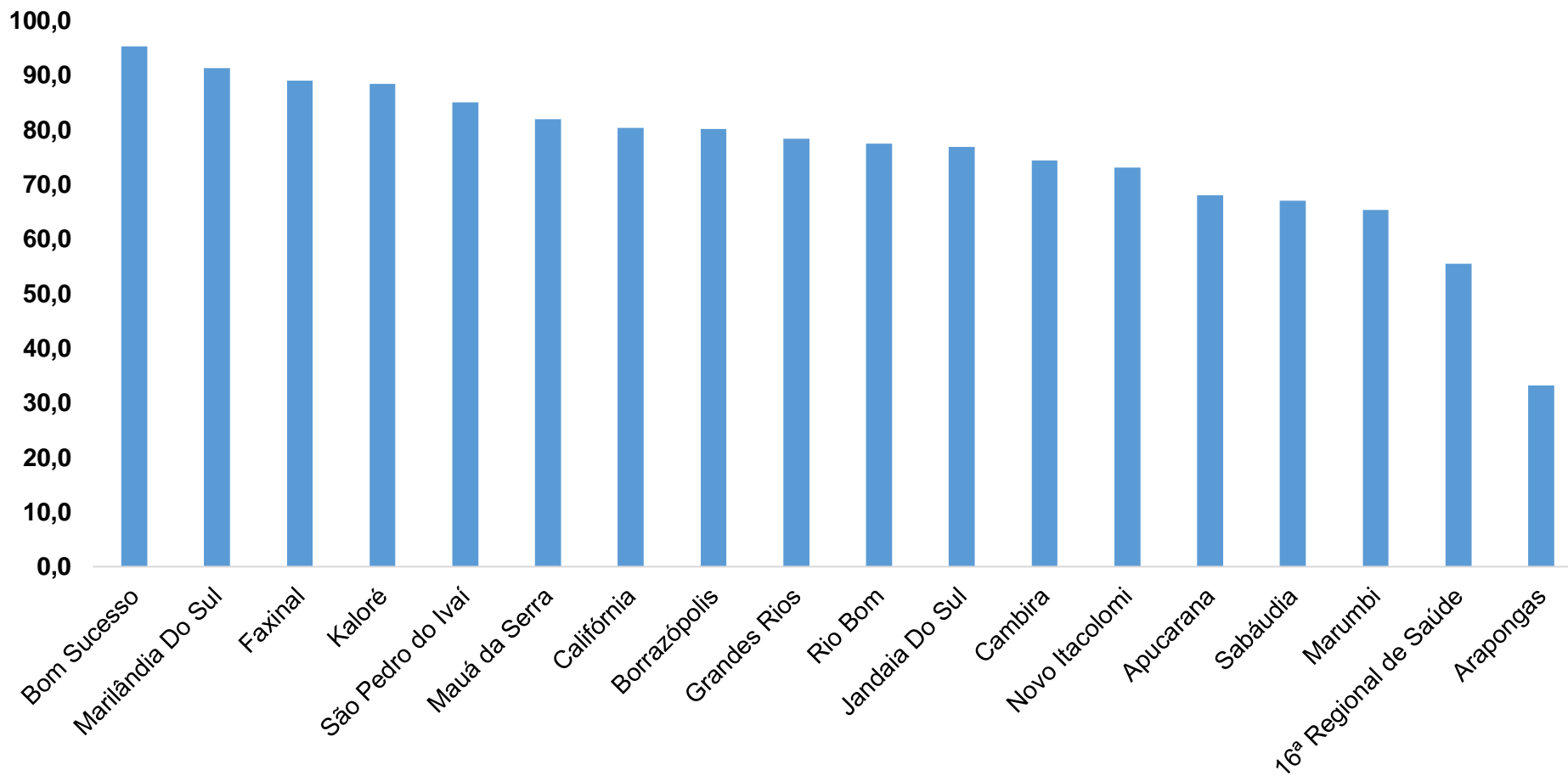


■ Tx de ocupação Enf.  
■ Tx de leitos livre Enf.

\*Porcentagem Corresponde total de leitos Ocupados

PROGRAMA DE APOIO INSTITUCIONAL PARA AÇÕES EXTENSIONISTAS DE PREVENÇÃO, CUIDADOS E COMBATE À PANDEMIA DO NOVO CORONAVÍRUS

## COEFICIENTE DE RECUPERADOS – 16ª RS APUCARANA



\*Percentual de recuperados pela população doente

PROGRAMA DE APOIO INSTITUCIONAL PARA AÇÕES EXTENSIONISTAS DE PREVENÇÃO, CUIDADOS E COMBATE À PANDEMIA DO NOVO CORONAVÍRUS

## TABELA – COEFICIENTE DE RECUPERADOS – 16ª RS APUCARANA

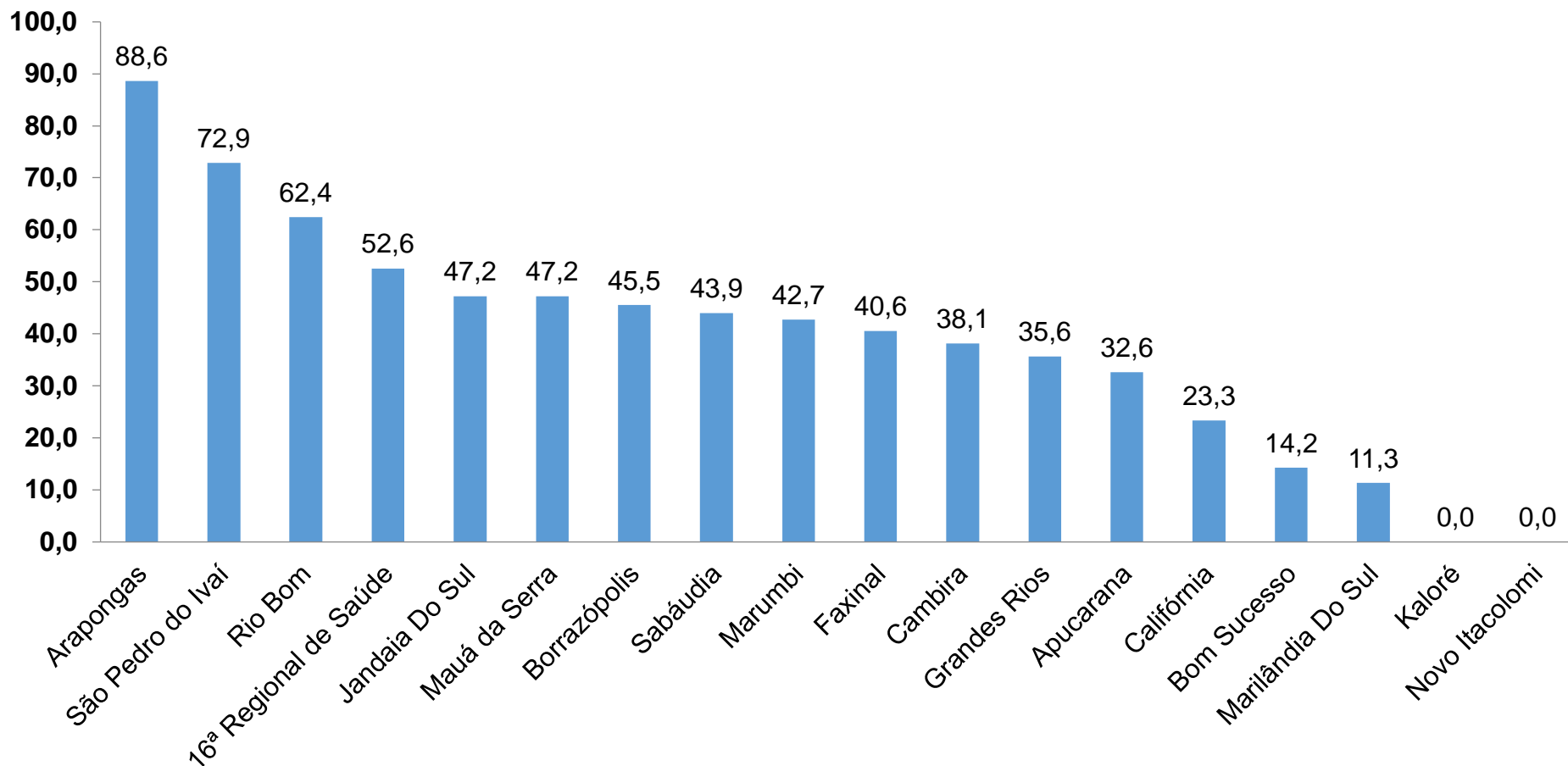
Município	População doente	Nº recuperados	Taxa Recuperados
Bom Sucesso	107	102	95,3
Marilândia Do Sul	92	84	91,3
Faxinal	281	250	89,0
Kaloré	43	38	88,4
São Pedro do Ivaí	154	131	85,1
Mauá da Serra	343	281	81,9
Califórnia	102	82	80,4
Borrazópolis	116	93	80,2
Grandes Rios	74	58	78,4
Rio Bom	31	24	77,4
Jandaia Do Sul	515	396	76,9
Cambira	86	64	74,4
Novo Itacolomi	26	19	73,1
Apucarana	1155	786	68,1
Sabáudia	173	116	67,1
Marumbi	72	47	65,3
<b>16ª Regional de Saúde</b>	<b>6531</b>	<b>3621</b>	<b>55,4</b>
Arapongas	3161	1050	33,2

\*Percentual de recuperados pela população doente



PROGRAMA DE APOIO INSTITUCIONAL PARA AÇÕES EXTENSIONISTAS DE PREVENÇÃO, CUIDADOS E COMBATE À PANDEMIA DO NOVO CORONAVÍRUS

## COEFICIENTE DE MORTALIDADE – 16ª RS APUCARANA



\*Coeficiente por 100 mil Habitantes

PROGRAMA DE APOIO INSTITUCIONAL PARA AÇÕES EXTENSIONISTAS DE PREVENÇÃO, CUIDADOS E COMBATE À PANDEMIA DO NOVO CORONAVÍRUS

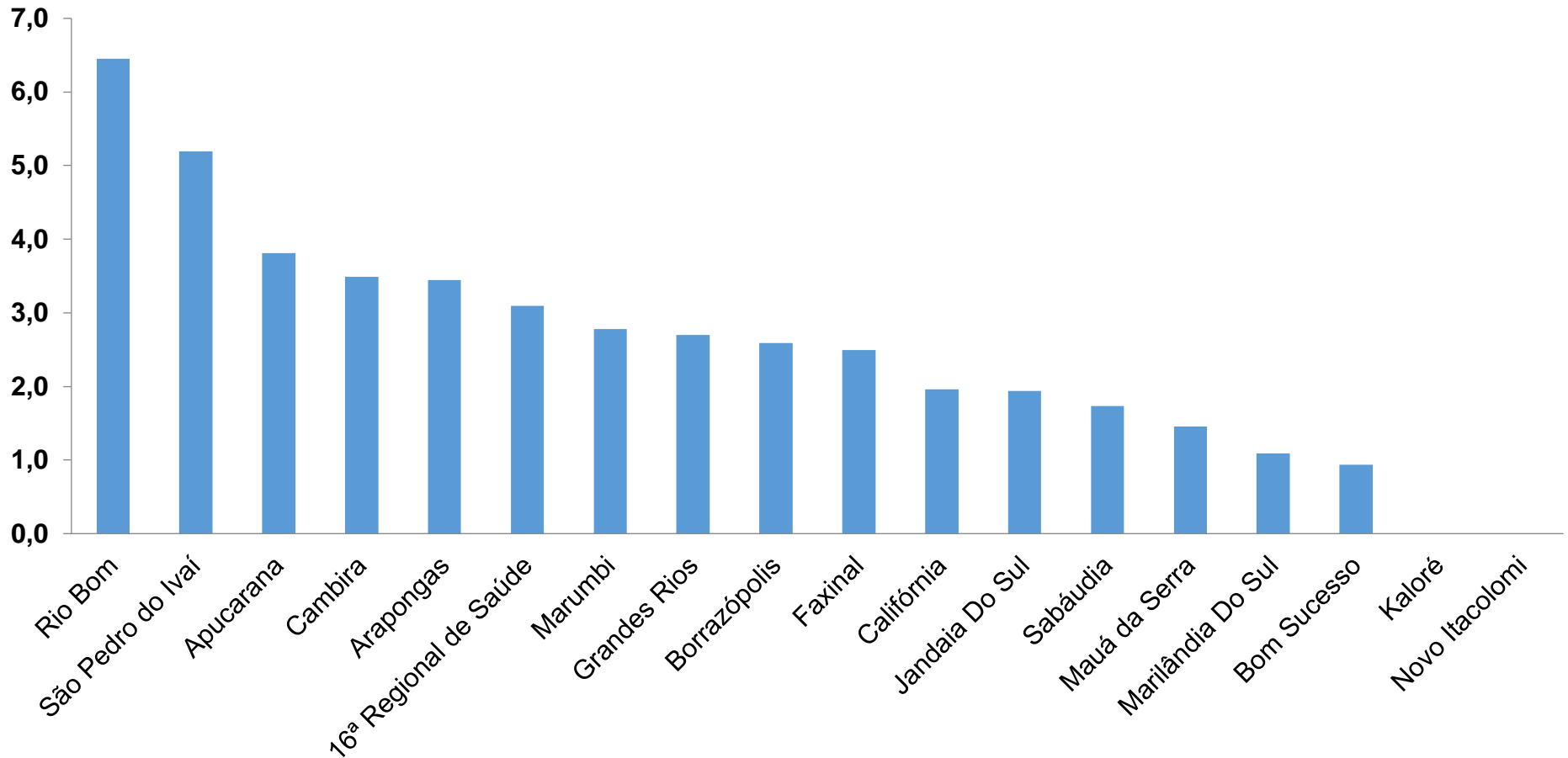
## TABELA – COEFICIENTE DE MORTALIDADE – 16ª RS APUCARANA

Município	População estimada 2019	Nº óbitos	Taxa mortalidade
Arapongas	123,027	109	88,6
São Pedro do Ivaí	10,981	8	72,9
Rio Bom	3,203	2	62,4
<b>16ª Regional de Saúde</b>	<b>384,198</b>	<b>202</b>	<b>52,6</b>
Jandaia Do Sul	21,176	10	47,2
Mauá da Serra	10,601	5	47,2
Borrazópolis	6,592	3	45,5
Sabáudia	6,827	3	43,9
Marumbi	4,679	2	42,7
Faxinal	17,251	7	40,6
Cambira	7,865	3	38,1
Grandes Rios	5,618	2	35,6
Apucarana	134,996	44	32,6
Califórnia	8,570	2	23,3
Bom Sucesso	7,032	1	14,2
Marilândia Do Sul	8,836	1	11,3

\*Coeficiente por 100 mil Habitantes

PROGRAMA DE APOIO INSTITUCIONAL PARA AÇÕES EXTENSIONISTAS DE PREVENÇÃO, CUIDADOS E COMBATE À PANDEMIA DO NOVO CORONAVÍRUS

## COEFICIENTE DE LETALIDADE – 16ª RS APUCARANA



\*Percentual de mortes pela população doente

PROGRAMA DE APOIO INSTITUCIONAL PARA AÇÕES EXTENSIONISTAS DE PREVENÇÃO, CUIDADOS E COMBATE À PANDEMIA DO NOVO CORONAVÍRUS

## TABELA – COEFICIENTE DE LETALIDADE – 16ª RS APUCARANA

Município	População doente	Nº óbitos	Taxa letalidade
Rio Bom	31	2	6,5
São Pedro do Ivaí	154	8	5,2
Apucarana	1155	44	3,8
Cambira	86	3	3,5
Arapongas	3161	109	3,4
<b>16ª Regional de Saúde</b>	<b>6531</b>	<b>202</b>	<b>3,1</b>
Marumbi	72	2	2,8
Grandes Rios	74	2	2,7
Borrazópolis	116	3	2,6
Faxinal	281	7	2,5
Califórnia	102	2	2,0
Jandaia Do Sul	515	10	1,9
Sabáudia	173	3	1,7
Mauá da Serra	343	5	1,5
Marilândia Do Sul	92	1	1,1
Bom Sucesso	107	1	0,9

\*Percentual de mortes pela população doente

PROGRAMA DE APOIO INSTITUCIONAL PARA AÇÕES EXTENSIONISTAS DE PREVENÇÃO, CUIDADOS E COMBATE À PANDEMIA DO NOVO CORONAVÍRUS

## NÚMERO DE CASOS ACUMULADOS – 16ª RS APUCARANA

