

PROGRAMA DE APOIO INSTITUCIONAL PARA AÇÕES EXTENSIONISTAS DE PREVENÇÃO, CUIDADOS E COMBATE À PANDEMIA DO NOVO CORONAVÍRUS

Censo de leitos Estabelecimento de Referência das cidades Campi respectivas



PANORAMA

Dados atualizados: 26/09/2020



PARANÁ

CASOS 172.170

ÓBITOS 4.301



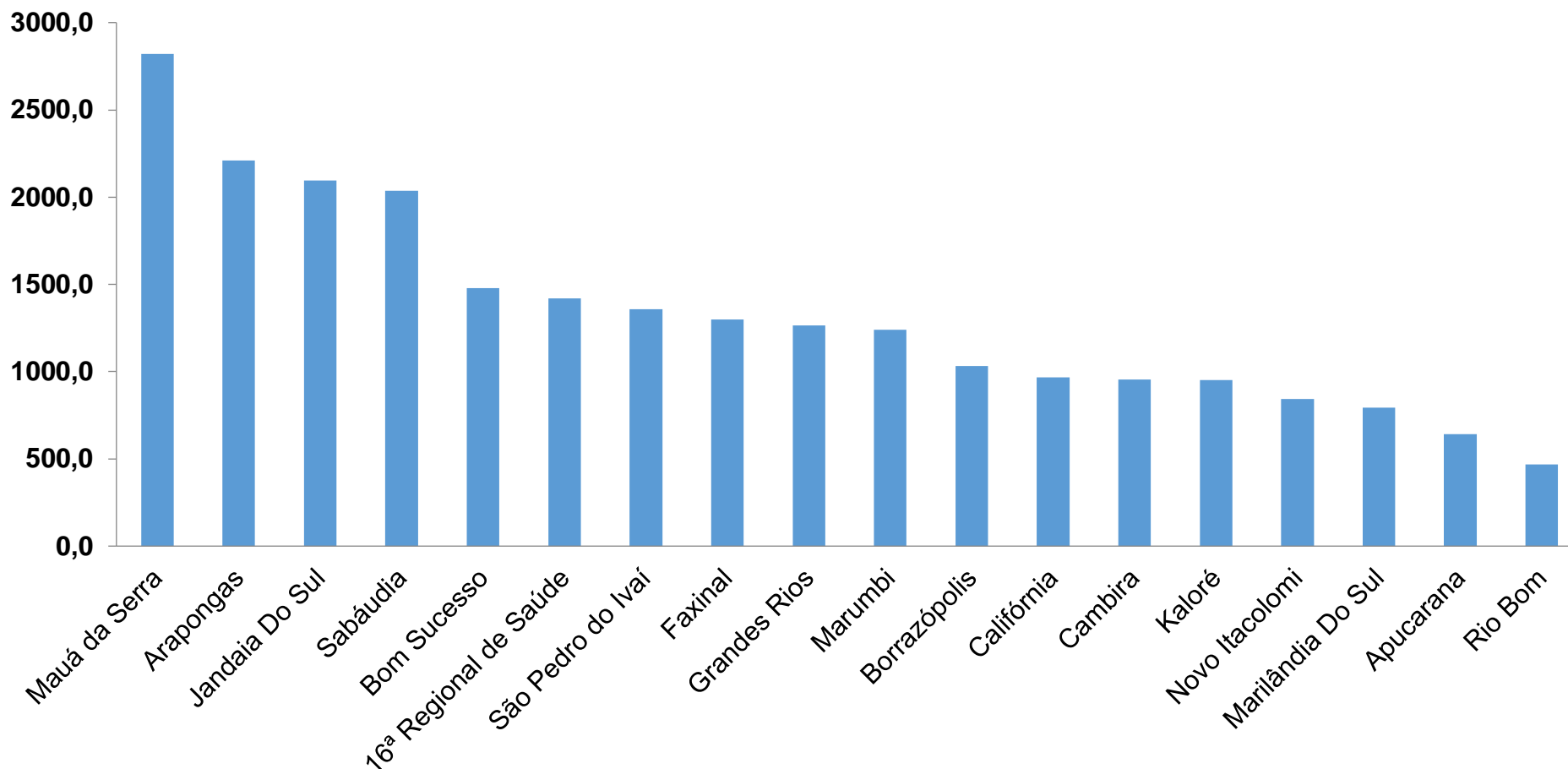
16ª REGIONAL DE SAÚDE

5.451

168

PROGRAMA DE APOIO INSTITUCIONAL PARA AÇÕES EXTENSIONISTAS DE PREVENÇÃO, CUIDADOS E COMBATE À PANDEMIA DO NOVO CORONAVÍRUS

COEFICIENTE DE PREVALÊNCIAS – 16ª RS APUCARANA



*Coeficiente por 100 mil Habitantes

PROGRAMA DE APOIO INSTITUCIONAL PARA AÇÕES EXTENSIONISTAS DE PREVENÇÃO, CUIDADOS E COMBATE À PANDEMIA DO NOVO CORONAVÍRUS

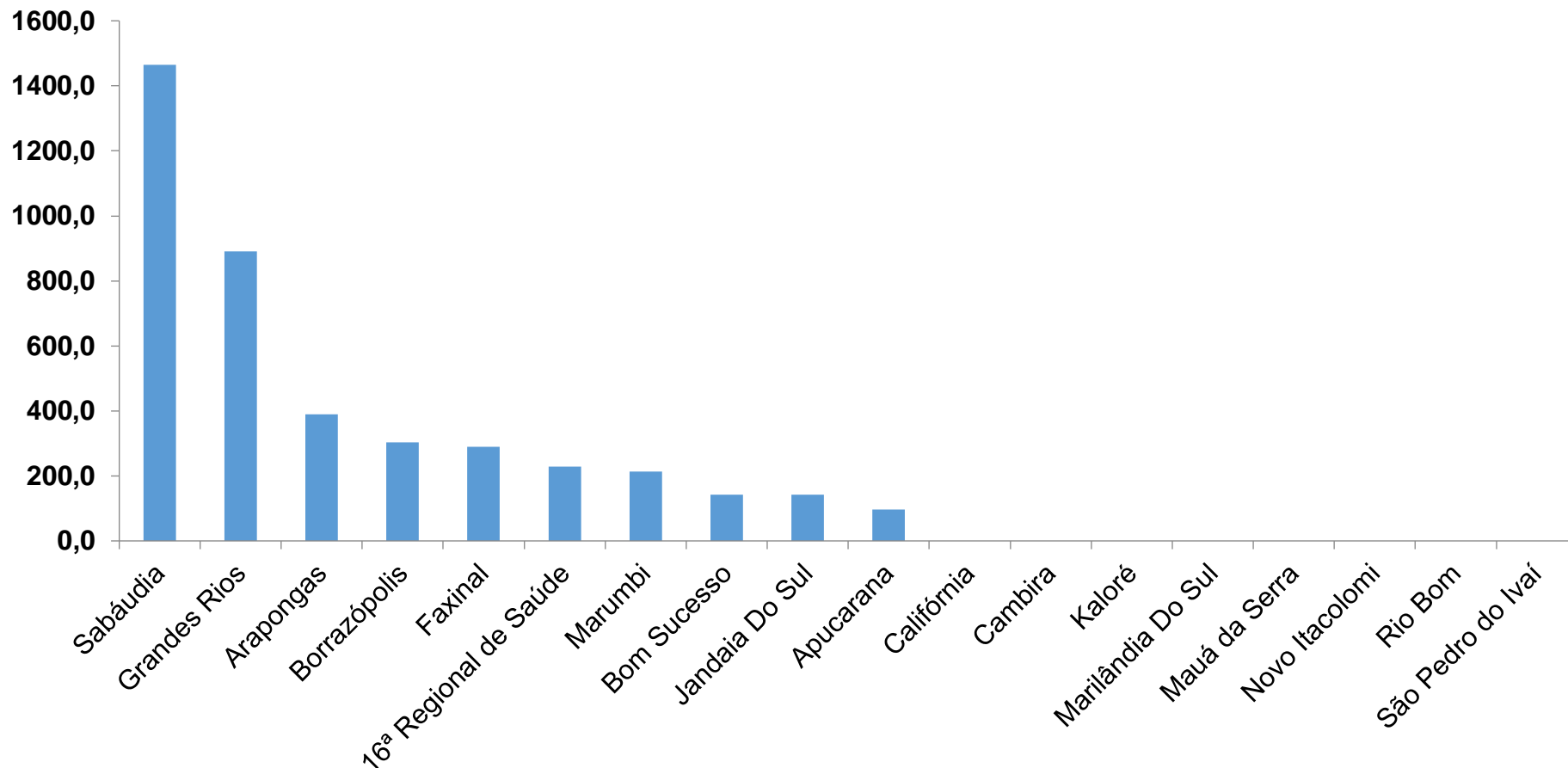
TABELA – COEFICIENTE DE PREVALÊNCIAS – 16ª RS APUCARANA

Município	População estimada 2019	Nº Total casos	Taxa de Prevalência
Mauá da Serra	10,601	299	2820,5
Arapongas	123,027	2721	2211,7
Jandaia Do Sul	21,176	444	2096,7
Sabáudia	6,827	139	2036,0
Bom Sucesso	7,032	104	1479,0
16ª Regional de Saúde	384,198	5451	1418,8
São Pedro do Ivaí	10,981	149	1356,9
Faxinal	17,251	224	1298,5
Grandes Rios	5,618	71	1263,8
Marumbi	4,679	58	1239,6
Borrazópolis	6,592	68	1031,6
Califórnia	8,570	83	968,5
Cambira	7,865	75	953,6
Kaloré	4,100	39	951,2
Novo Itacolomi	2,844	24	843,9
Marilândia Do Sul	8,836	70	792,2
Apucarana	134,996	868	643,0
Rio Bom	3,203	15	468,3

*Coeficiente por 100 mil Habitantes

PROGRAMA DE APOIO INSTITUCIONAL PARA AÇÕES EXTENSIONISTAS DE PREVENÇÃO, CUIDADOS E COMBATE À PANDEMIA DO NOVO CORONAVÍRUS

COEFICIENTE DE INCIDÊNCIA – 16ª RS APUCARANA



*Coeficiente por 1 milhão de Habitantes

PROGRAMA DE APOIO INSTITUCIONAL PARA AÇÕES EXTENSIONISTAS DE PREVENÇÃO, CUIDADOS E COMBATE À PANDEMIA DO NOVO CORONAVÍRUS

TABELA – COEFICIENTE DE INCIDÊNCIA – 16ª RS APUCARANA

Município	População estimada 2019	Nº casos Novos	Taxa incidência
Sabáudia	6,827	10	1464,8
Grandes Rios	5,618	5	890,0
Arapongas	123,027	48	390,2
Borrazópolis	6,592	2	303,4
Faxinal	17,251	5	289,8
16ª Regional de Saúde	384,198	88	229,0
Marumbi	4,679	1	213,7
Bom Sucesso	7,032	1	142,2
Jandaia Do Sul	21,176	3	141,7
Apucarana	134,996	13	96,3

*Coeficiente por 1 milhão de Habitantes

PROGRAMA DE APOIO INSTITUCIONAL PARA AÇÕES EXTENSIONISTAS DE PREVENÇÃO, CUIDADOS E COMBATE À PANDEMIA DO NOVO CORONAVÍRUS

Censo de leitos Estabelecimento de Referência das 16ª Regional – Apucarana / Arapongas



TAXA DE OCUPAÇÃO DE LEITOS

Dados atualizados: 26/09/2020

16ª RS APUCARANA



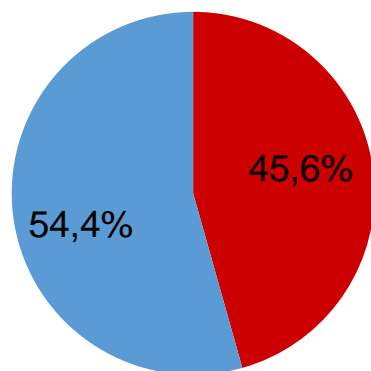
TOTAL INTERNADOS
ALA COVID-19

TOTAL 47
% 45,6%

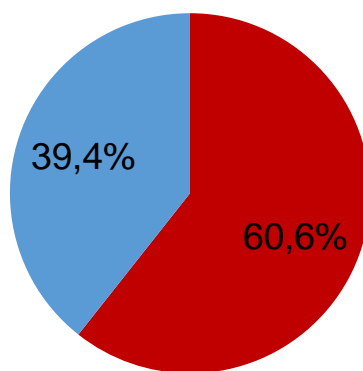


LEITOS DISPONÍVEIS
ALA COVID-19

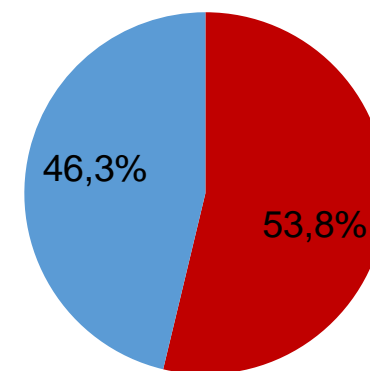
TOTAL 56
% 54,4%



■ Tx. de ocupação de leitos total
■ Tx. de leitos livres total



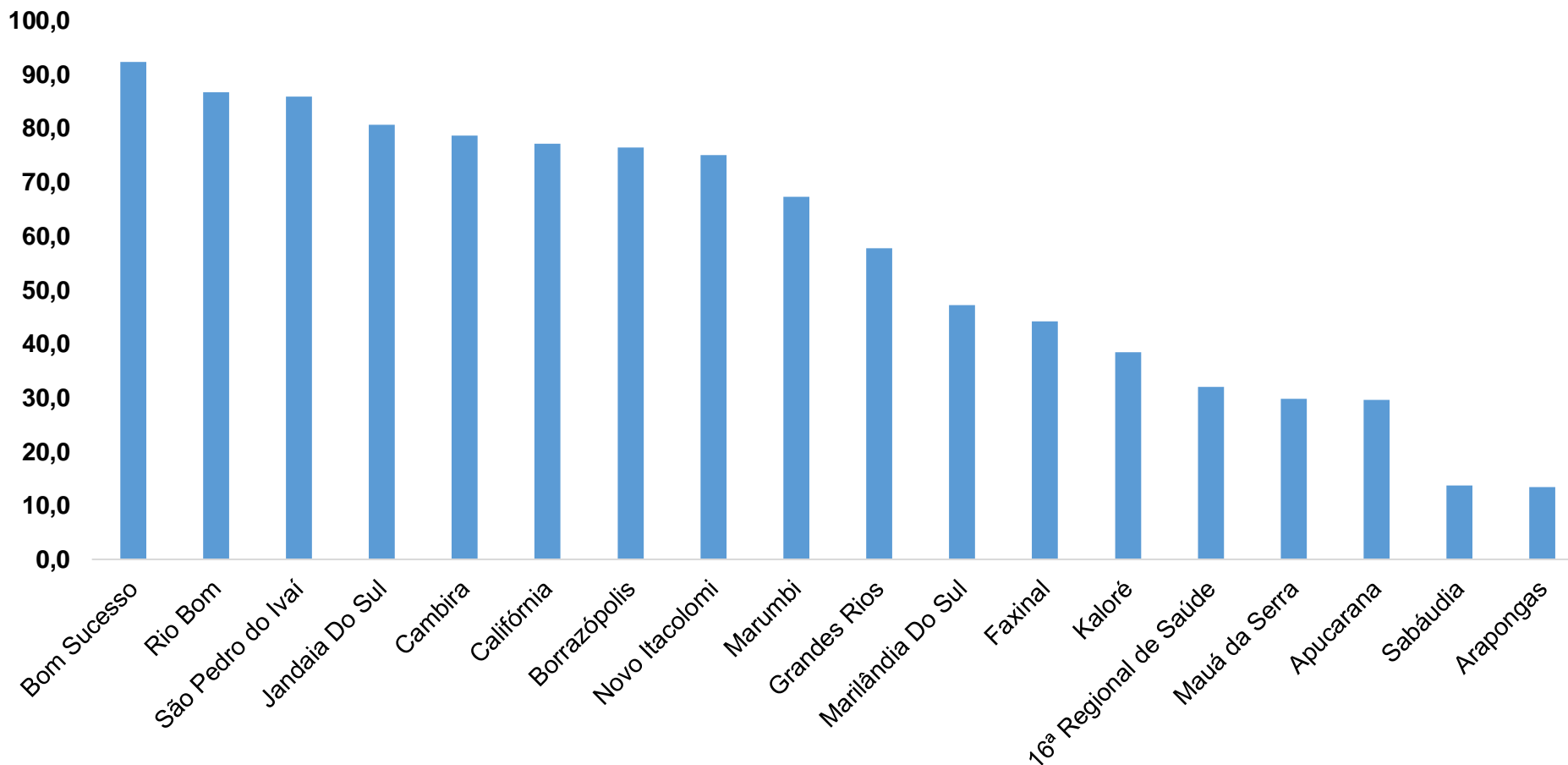
■ Tx de ocupação UTI
■ Tx de leitos livres UTI



■ Tx de ocupação Enf.
■ Tx de leitos livre Enf.

PROGRAMA DE APOIO INSTITUCIONAL PARA AÇÕES EXTENSIONISTAS DE PREVENÇÃO, CUIDADOS E COMBATE À PANDEMIA DO NOVO CORONAVÍRUS

COEFICIENTE DE RECUPERADOS – 16ª RS APUCARANA



*Percentual de recuperados pela população doente

PROGRAMA DE APOIO INSTITUCIONAL PARA AÇÕES EXTENSIONISTAS DE PREVENÇÃO, CUIDADOS E COMBATE À PANDEMIA DO NOVO CORONAVÍRUS

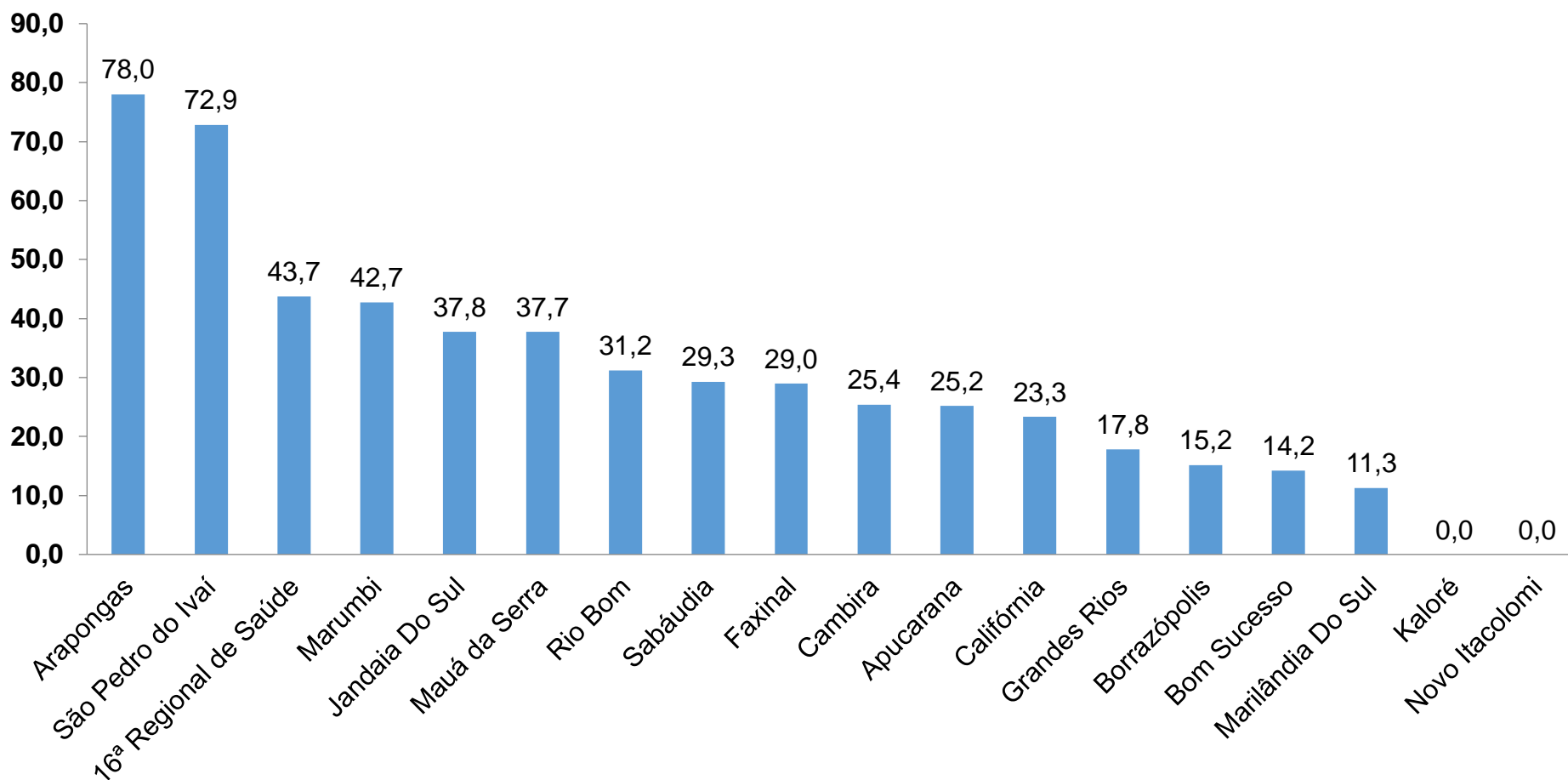
TABELA – COEFICIENTE DE RECUPERADOS – 16ª RS APUCARANA

Município	População doente	Nº recuperados	Taxa Recuperados
Bom Sucesso	104	96	92,3
Rio Bom	15	13	86,7
São Pedro do Ivaí	149	128	85,9
Jandaia Do Sul	444	358	80,6
Cambira	75	59	78,7
Califórnia	83	64	77,1
Borrazópolis	68	52	76,5
Novo Itacolomi	24	18	75,0
Marumbi	58	39	67,2
Grandes Rios	71	41	57,7
Marilândia Do Sul	70	33	47,1
Faxinal	224	99	44,2
Kaloré	39	15	38,5
16ª Regional de Saúde	5451	1744	32,0
Mauá da Serra	299	89	29,8
Apucarana	868	257	29,6
Sabáudia	139	19	13,7
Arapongas	2721	364	13,4

*Percentual de recuperados pela população doente

PROGRAMA DE APOIO INSTITUCIONAL PARA AÇÕES EXTENSIONISTAS DE PREVENÇÃO, CUIDADOS E COMBATE À PANDEMIA DO NOVO CORONAVÍRUS

COEFICIENTE DE MORTALIDADE – 16ª RS APUCARANA



*Coeficiente por 100 mil Habitantes

PROGRAMA DE APOIO INSTITUCIONAL PARA AÇÕES EXTENSIONISTAS DE PREVENÇÃO, CUIDADOS E COMBATE À PANDEMIA DO NOVO CORONAVÍRUS

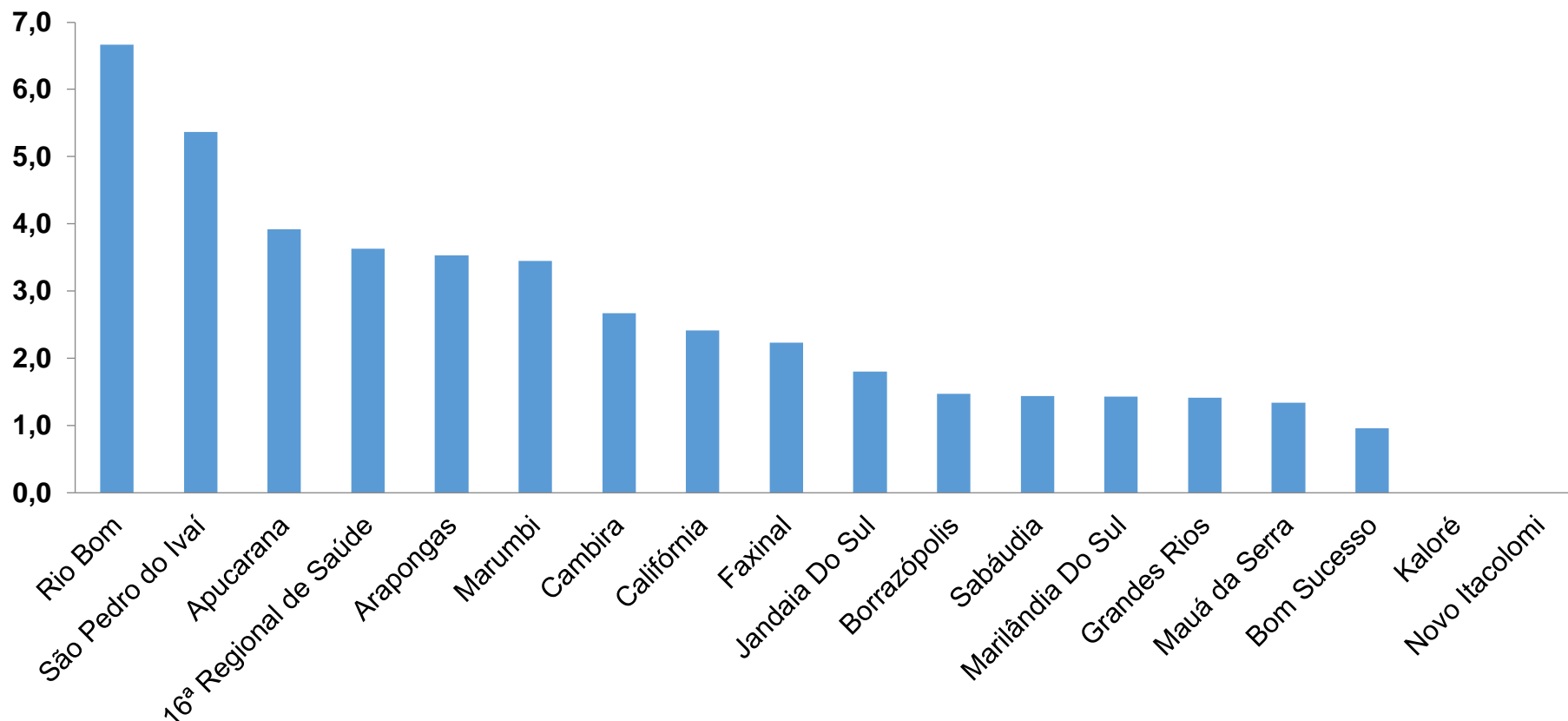
TABELA – COEFICIENTE DE MORTALIDADE – 16ª RS APUCARANA

Município	População estimada 2019	Nº óbitos	Taxa mortalidade
Arapongas	123,027	96	78,0
São Pedro do Ivaí	10,981	8	72,9
16ª Regional de Saúde	384,198	168	43,7
Marumbi	4,679	2	42,7
Jandaia Do Sul	21,176	8	37,8
Mauá da Serra	10,601	4	37,7
Rio Bom	3,203	1	31,2
Sabáudia	6,827	2	29,3
Faxinal	17,251	5	29,0
Cambira	7,865	2	25,4
Apucarana	134,996	34	25,2
Califórnia	8,570	2	23,3
Grandes Rios	5,618	1	17,8
Borrazópolis	6,592	1	15,2
Bom Sucesso	7,032	1	14,2
Marilândia Do Sul	8,836	1	11,3

*Coeficiente por 100 mil Habitantes

PROGRAMA DE APOIO INSTITUCIONAL PARA AÇÕES EXTENSIONISTAS DE PREVENÇÃO, CUIDADOS E COMBATE À PANDEMIA DO NOVO CORONAVÍRUS

COEFICIENTE DE LETALIDADE – 16ª RS APUCARANA



*Percentual de mortes pela população doente

PROGRAMA DE APOIO INSTITUCIONAL PARA AÇÕES EXTENSIONISTAS DE PREVENÇÃO, CUIDADOS E COMBATE À PANDEMIA DO NOVO CORONAVÍRUS

TABELA – COEFICIENTE DE LETALIDADE – 16ª RS APUCARANA

Município	População doente	Nº óbitos	Taxa letalidade
Rio Bom	15	1	6,7
São Pedro do Ivaí	149	8	5,4
Apucarana	868	34	3,9
16ª Regional de Saúde	5451	198	3,6
Arapongas	2721	96	3,5
Marumbi	58	2	3,4
Cambira	75	2	2,7
Califórnia	83	2	2,4
Faxinal	224	5	2,2
Jandaia Do Sul	444	8	1,8
Borrazópolis	68	1	1,5
Sabáudia	139	2	1,4
Marilândia Do Sul	70	1	1,4
Grandes Rios	71	1	1,4
Mauá da Serra	299	4	1,3
Bom Sucesso	104	1	1,0

*Percentual de mortes pela população doente

PROGRAMA DE APOIO INSTITUCIONAL PARA AÇÕES EXTENSIONISTAS DE PREVENÇÃO, CUIDADOS E COMBATE À PANDEMIA DO NOVO CORONAVÍRUS

NÚMERO DE CASOS ACUMULADOS – 16ª RS APUCARANA

