

PROGRAMA DE APOIO INSTITUCIONAL PARA AÇÕES EXTENSIONISTAS DE PREVENÇÃO, CUIDADOS E COMBATE À PANDEMIA DO NOVO CORONAVÍRUS

Censo de leitos Estabelecimento de Referência das cidades Campi respectivas



PANORAMA

Dados atualizados: 25/09/2020



PARANÁ

CASOS 170.118

ÓBITOS 4.275



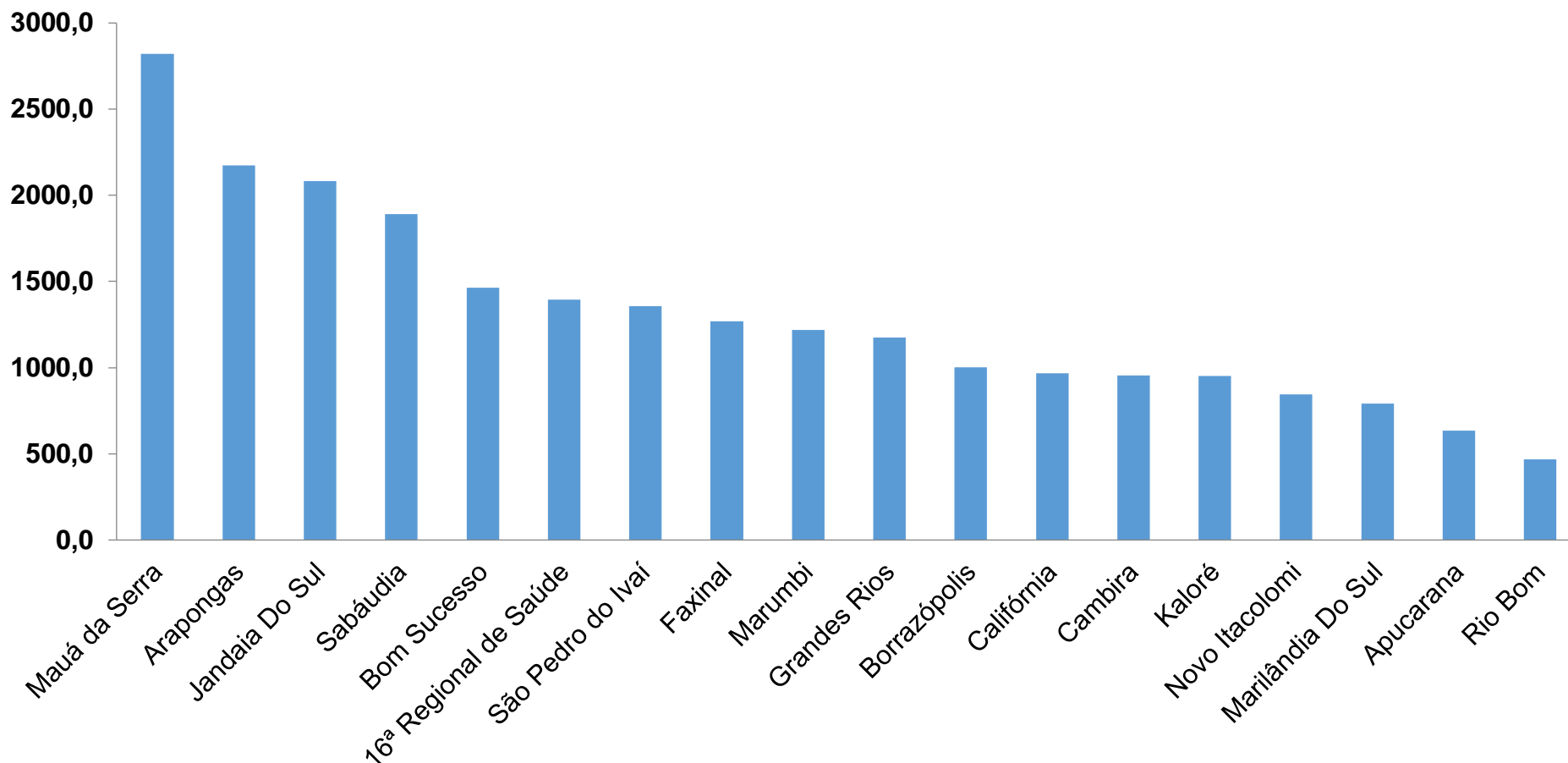
16ª REGIONAL DE SAÚDE

5.363

165

PROGRAMA DE APOIO INSTITUCIONAL PARA AÇÕES EXTENSIONISTAS DE PREVENÇÃO, CUIDADOS E COMBATE À PANDEMIA DO NOVO CORONAVÍRUS

COEFICIENTE DE PREVALÊNCIAS – 16ª RS APUCARANA



*Coeficiente por 100 mil Habitantes

PROGRAMA DE APOIO INSTITUCIONAL PARA AÇÕES EXTENSIONISTAS DE PREVENÇÃO, CUIDADOS E COMBATE À PANDEMIA DO NOVO CORONAVÍRUS

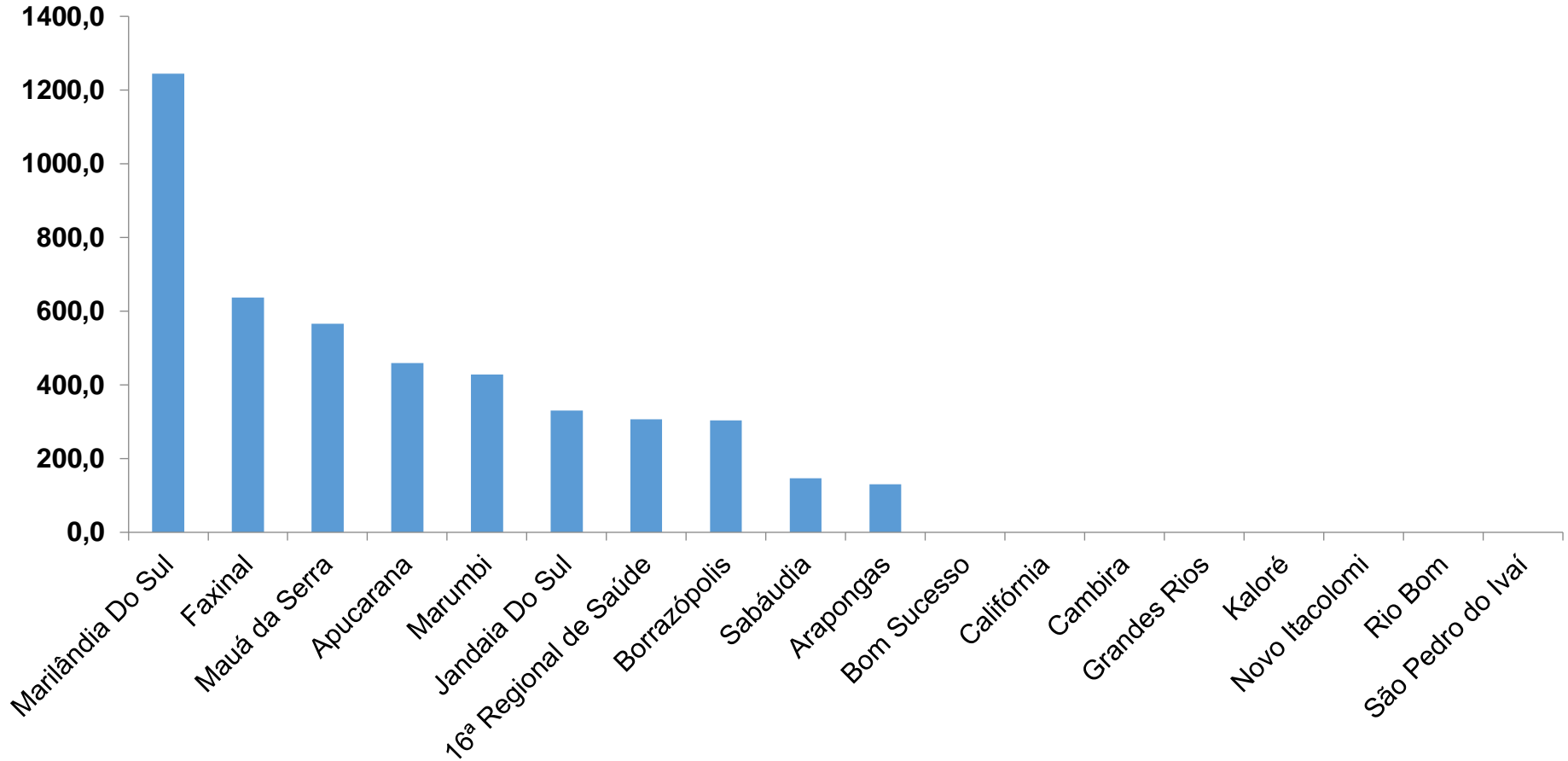
TABELA – COEFICIENTE DE PREVALÊNCIAS – 16ª RS APUCARANA

Município	População estimada 2019	Nº Total casos	Taxa de Prevalência
Mauá da Serra	10,601	299	2820,5
Arapongas	123,027	2673	2172,7
Jandaia Do Sul	21,176	441	2082,5
Sabáudia	6,827	129	1889,6
Bom Sucesso	7,032	103	1464,7
16ª Regional de Saúde	384,198	5363	1395,9
São Pedro do Ivaí	10,981	149	1356,9
Faxinal	17,251	219	1269,5
Marumbi	4,679	57	1218,2
Grandes Rios	5,618	66	1174,8
Borrazópolis	6,592	66	1001,2
Califórnia	8,570	83	968,5
Cambira	7,865	75	953,6
Kaloré	4,100	39	951,2
Novo Itacolomi	2,844	24	843,9
Marilândia Do Sul	8,836	70	792,2
Apucarana	134,996	855	633,4
Rio Bom	3,203	15	468,3

*Coeficiente por 100 mil Habitantes

PROGRAMA DE APOIO INSTITUCIONAL PARA AÇÕES EXTENSIONISTAS DE PREVENÇÃO, CUIDADOS E COMBATE À PANDEMIA DO NOVO CORONAVÍRUS

COEFICIENTE DE INCIDÊNCIA – 16ª RS APUCARANA



*Coeficiente por 1 milhão de Habitantes

PROGRAMA DE APOIO INSTITUCIONAL PARA AÇÕES EXTENSIONISTAS DE PREVENÇÃO, CUIDADOS E COMBATE À PANDEMIA DO NOVO CORONAVÍRUS

TABELA – COEFICIENTE DE INCIDÊNCIA – 16ª RS APUCARANA

Município	População estimada 2019	Nº casos Novos	Taxa incidência
Marilândia Do Sul	8,836	11	1244,9
Faxinal	17,251	11	637,6
Mauá da Serra	10,601	6	566,0
Apucarana	134,996	62	459,3
Marumbi	4,679	2	427,4
Jandaia Do Sul	21,176	7	330,6
16ª Regional de Saúde	384,198	118	307,1
Borrazópolis	6,592	2	303,4
Sabáudia	6,827	1	146,5
Arapongas	123,027	16	130,1

*Coeficiente por 1 milhão de Habitantes

PROGRAMA DE APOIO INSTITUCIONAL PARA AÇÕES EXTENSIONISTAS DE PREVENÇÃO, CUIDADOS E COMBATE À PANDEMIA DO NOVO CORONAVÍRUS

Censo de leitos Estabelecimento de Referência das 16ª Regional – Apucarana / Arapongas



TAXA DE OCUPAÇÃO DE LEITOS

Dados atualizados: 24/09/2020

16ª RS APUCARANA



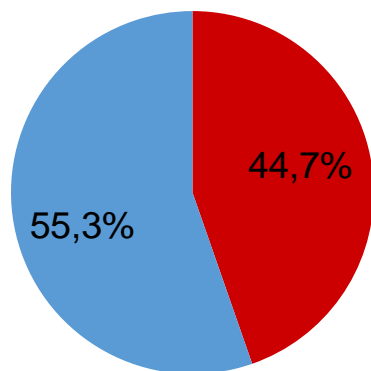
TOTAL INTERNADOS ALA COVID-19

TOTAL 46
% 55,3%

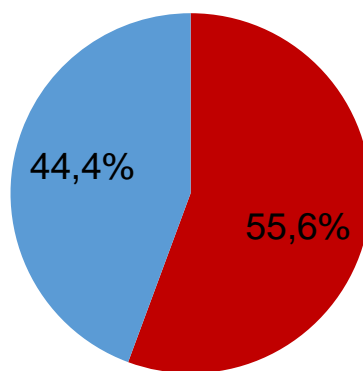


LEITOS DISPONÍVEIS ALA COVID-19

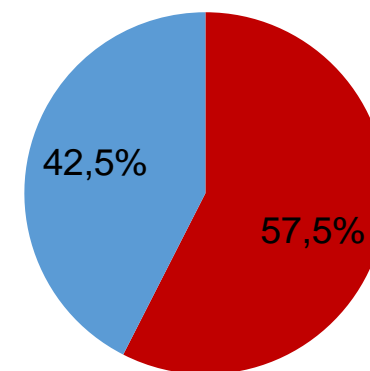
TOTAL 57
% 44,7%



■ Tx. de ocupação de leitos total
 ■ Tx. de leitos livres total



■ Tx de ocupação UTI
 ■ Tx de leitos livres UTI

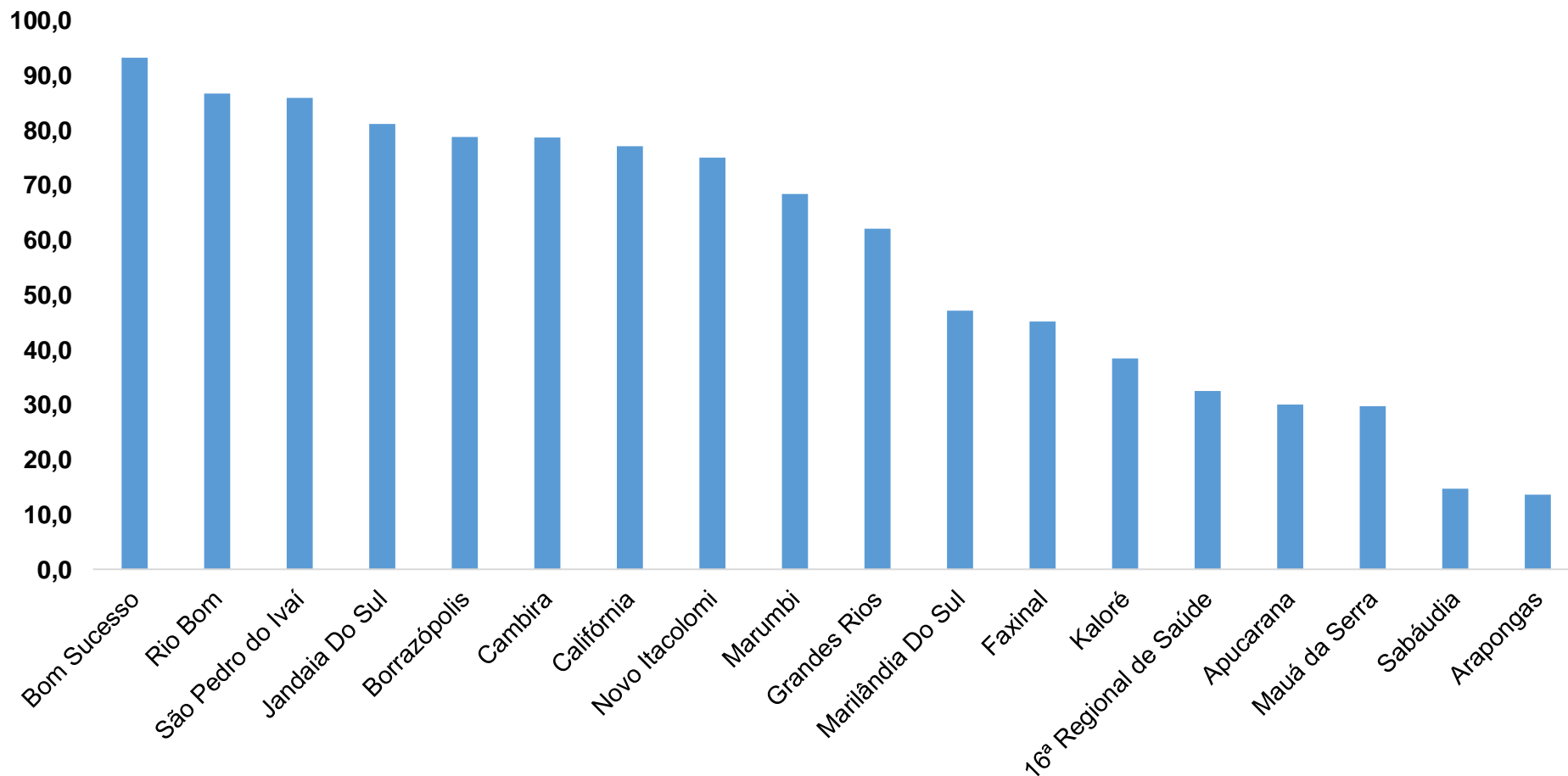


■ Tx de ocupação Enf.
 ■ Tx de leitos livre Enf.

*Porcentagem Corresponde total de leitos Ocupados

PROGRAMA DE APOIO INSTITUCIONAL PARA AÇÕES EXTENSIONISTAS DE PREVENÇÃO, CUIDADOS E COMBATE À PANDEMIA DO NOVO CORONAVÍRUS

COEFICIENTE DE RECUPERADOS – 16ª RS APUCARANA



*Percentual de recuperados pela população doente

PROGRAMA DE APOIO INSTITUCIONAL PARA AÇÕES EXTENSIONISTAS DE PREVENÇÃO, CUIDADOS E COMBATE À PANDEMIA DO NOVO CORONAVÍRUS

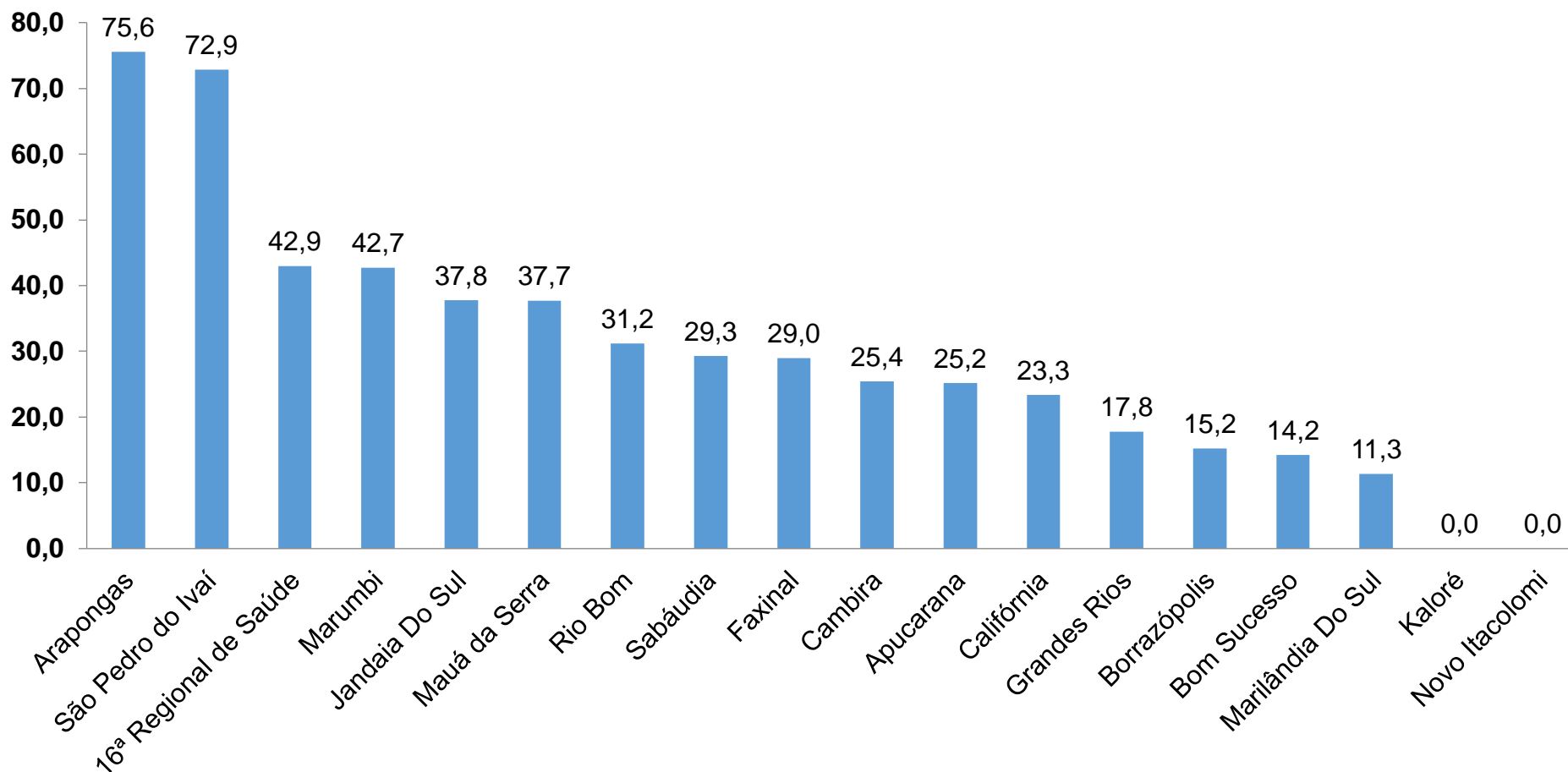
TABELA – COEFICIENTE DE RECUPERADOS – 16ª RS APUCARANA

Município	População doente	Nº recuperados	Taxa Recuperados
Bom Sucesso	103	96	93,2
Rio Bom	15	13	86,7
São Pedro do Ivaí	149	128	85,9
Jandaia Do Sul	441	358	81,2
Borrazópolis	66	52	78,8
Cambira	75	59	78,7
Califórnia	83	64	77,1
Novo Itacolomi	24	18	75,0
Marumbi	57	39	68,4
Grandes Rios	66	41	62,1
Marilândia Do Sul	70	33	47,1
Faxinal	219	99	45,2
Kaloré	39	15	38,5
16ª Regional de Saúde	5363	1744	32,5
Apucarana	855	257	30,1
Mauá da Serra	299	89	29,8
Sabáudia	129	19	14,7
Arapongas	2673	364	13,6

*Percentual de recuperados pela população doente

PROGRAMA DE APOIO INSTITUCIONAL PARA AÇÕES EXTENSIONISTAS DE PREVENÇÃO, CUIDADOS E COMBATE À PANDEMIA DO NOVO CORONAVÍRUS

COEFICIENTE DE MORTALIDADE – 16ª RS APUCARANA



*Coeficiente por 100 mil Habitantes

PROGRAMA DE APOIO INSTITUCIONAL PARA AÇÕES EXTENSIONISTAS DE PREVENÇÃO, CUIDADOS E COMBATE À PANDEMIA DO NOVO CORONAVÍRUS

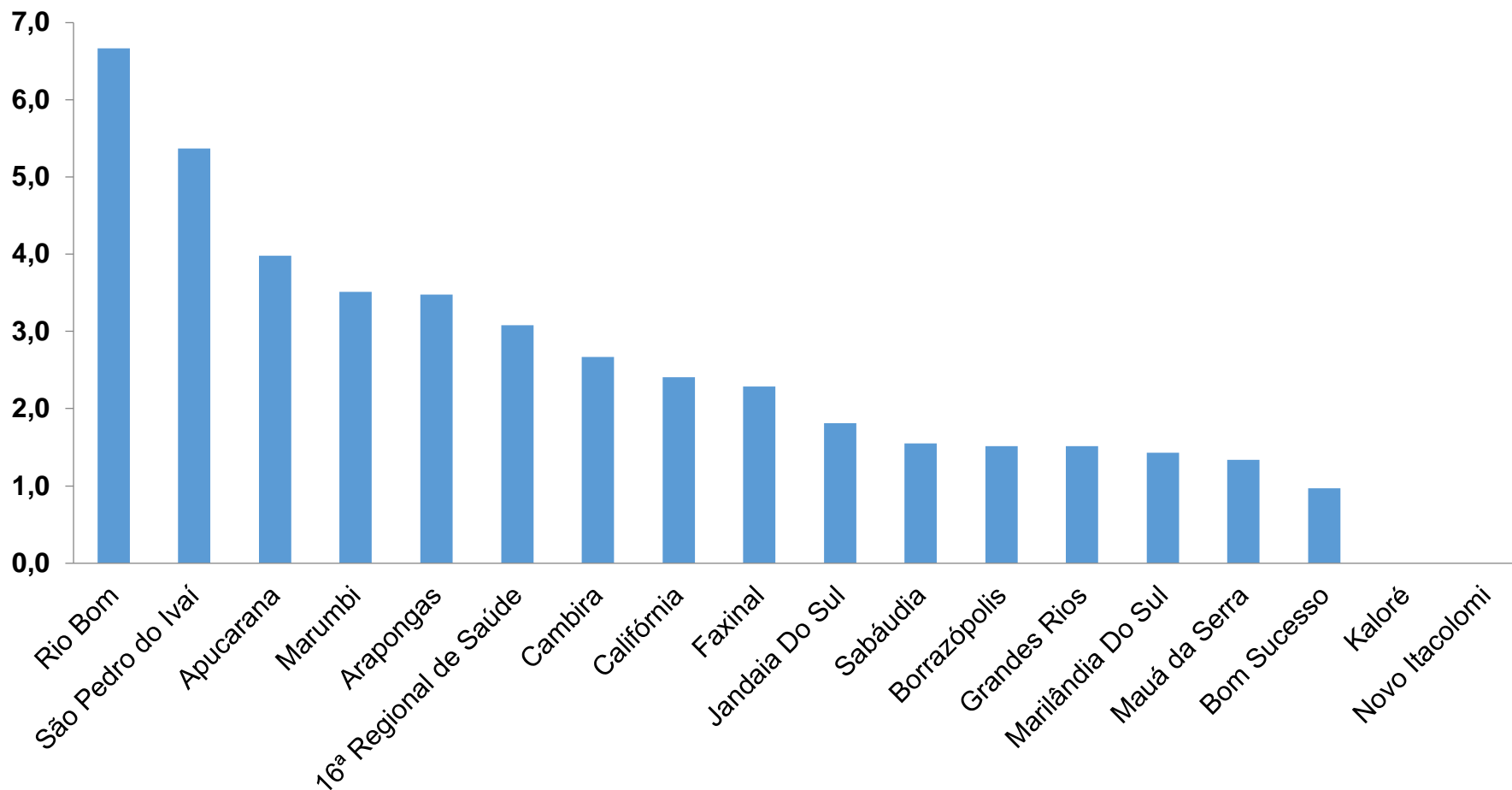
TABELA – COEFICIENTE DE MORTALIDADE – 16ª RS APUCARANA

Município	População estimada 2019	Nº óbitos	Taxa mortalidade
Arapongas	123,027	93	75,6
São Pedro do Ivaí	10,981	8	72,9
16ª Regional de Saúde	384,198	165	42,9
Marumbi	4,679	2	42,7
Jandaia Do Sul	21,176	8	37,8
Mauá da Serra	10,601	4	37,7
Rio Bom	3,203	1	31,2
Sabáudia	6,827	2	29,3
Faxinal	17,251	5	29,0
Cambira	7,865	2	25,4
Apucarana	134,996	34	25,2
Califórnia	8,570	2	23,3
Grandes Rios	5,618	1	17,8
Borrazópolis	6,592	1	15,2
Bom Sucesso	7,032	1	14,2
Marilândia Do Sul	8,836	1	11,3

*Coeficiente por 100 mil Habitantes

PROGRAMA DE APOIO INSTITUCIONAL PARA AÇÕES EXTENSIONISTAS DE PREVENÇÃO, CUIDADOS E COMBATE À PANDEMIA DO NOVO CORONAVÍRUS

COEFICIENTE DE LETALIDADE – 16ª RS APUCARANA



*Percentual de mortes pela população doente

PROGRAMA DE APOIO INSTITUCIONAL PARA AÇÕES EXTENSIONISTAS DE PREVENÇÃO, CUIDADOS E COMBATE À PANDEMIA DO NOVO CORONAVÍRUS

TABELA – COEFICIENTE DE LETALIDADE – 16ª RS APUCARANA

Município	População doente	Nº óbitos	Taxa letalidade
Rio Bom	15	1	6,7
São Pedro do Ivaí	149	8	5,4
Apucarana	855	34	4,0
Marumbi	57	2	3,5
Arapongas	2673	93	3,5
16ª Regional de Saúde	5363	165	3,1
Cambira	75	2	2,7
Califórnia	83	2	2,4
Faxinal	219	5	2,3
Jandaia Do Sul	441	8	1,8
Sabáudia	129	2	1,6
Borrazópolis	66	1	1,5
Grandes Rios	66	1	1,5
Marilândia Do Sul	70	1	1,4
Mauá da Serra	299	4	1,3
Bom Sucesso	103	1	1,0

*Percentual de mortes pela população doente

PROGRAMA DE APOIO INSTITUCIONAL PARA AÇÕES EXTENSIONISTAS DE PREVENÇÃO, CUIDADOS E COMBATE À PANDEMIA DO NOVO CORONAVÍRUS

NÚMERO DE CASOS ACUMULADOS – 16ª RS APUCARANA

