

PROGRAMA DE APOIO INSTITUCIONAL PARA AÇÕES EXTENSIONISTAS DE PREVENÇÃO, CUIDADOS E COMBATE À PANDEMIA DO NOVO CORONAVÍRUS

## Censo de leitos Estabelecimento de Referência das cidades Campi respectivas



## PANORAMA

Dados atualizados: 24/09/2020



**PARANÁ**

**CASOS** 168.717

**ÓBITOS** 4.237



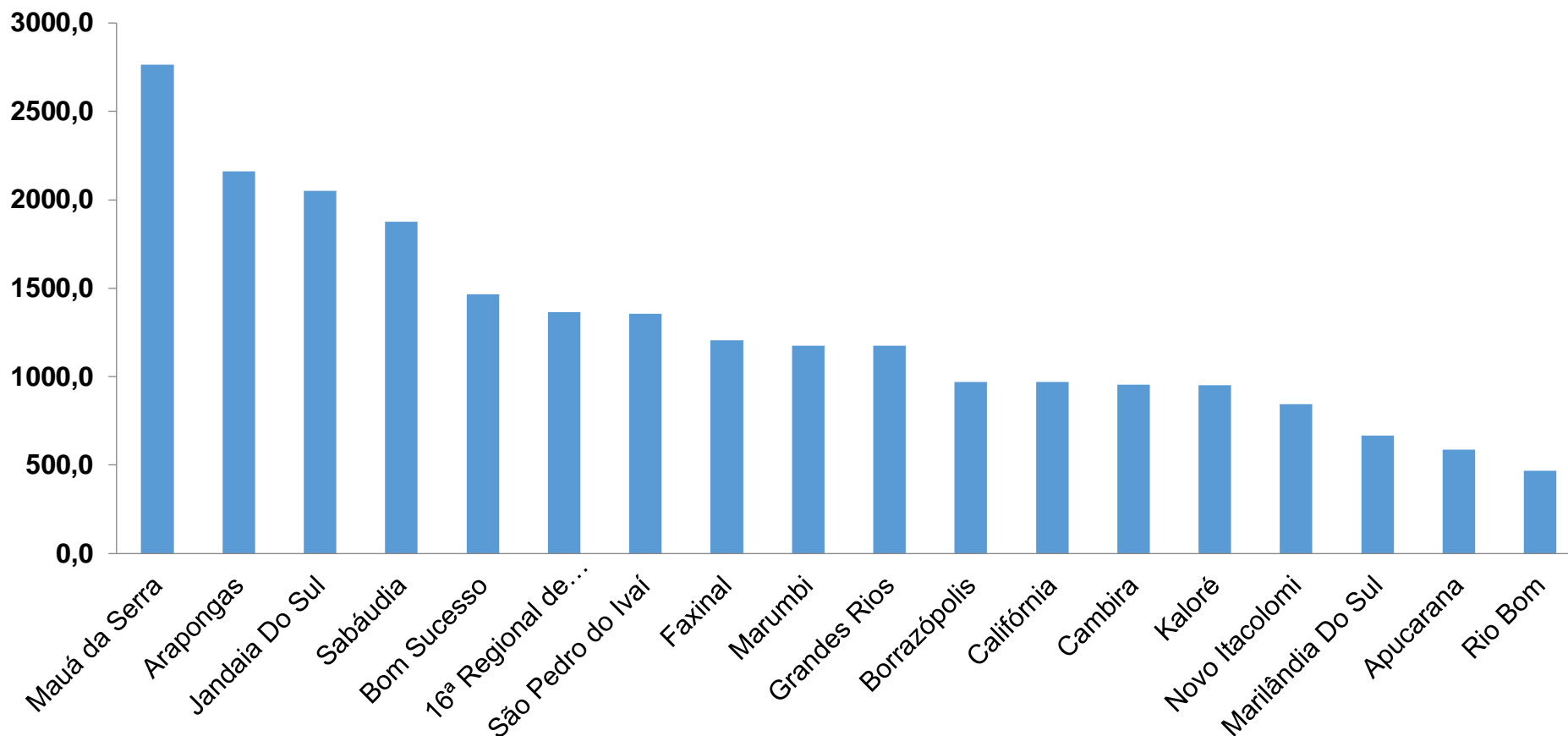
**16ª REGIONAL DE SAÚDE**

**5.245**

**164**

PROGRAMA DE APOIO INSTITUCIONAL PARA AÇÕES EXTENSIONISTAS DE PREVENÇÃO, CUIDADOS E COMBATE À PANDEMIA DO NOVO CORONAVÍRUS

## COEFICIENTE DE PREVALÊNCIAS – 16ª RS APUCARANA



\*Coeficiente por 100 mil Habitantes

PROGRAMA DE APOIO INSTITUCIONAL PARA AÇÕES EXTENSIONISTAS DE PREVENÇÃO, CUIDADOS E COMBATE À PANDEMIA DO NOVO CORONAVÍRUS

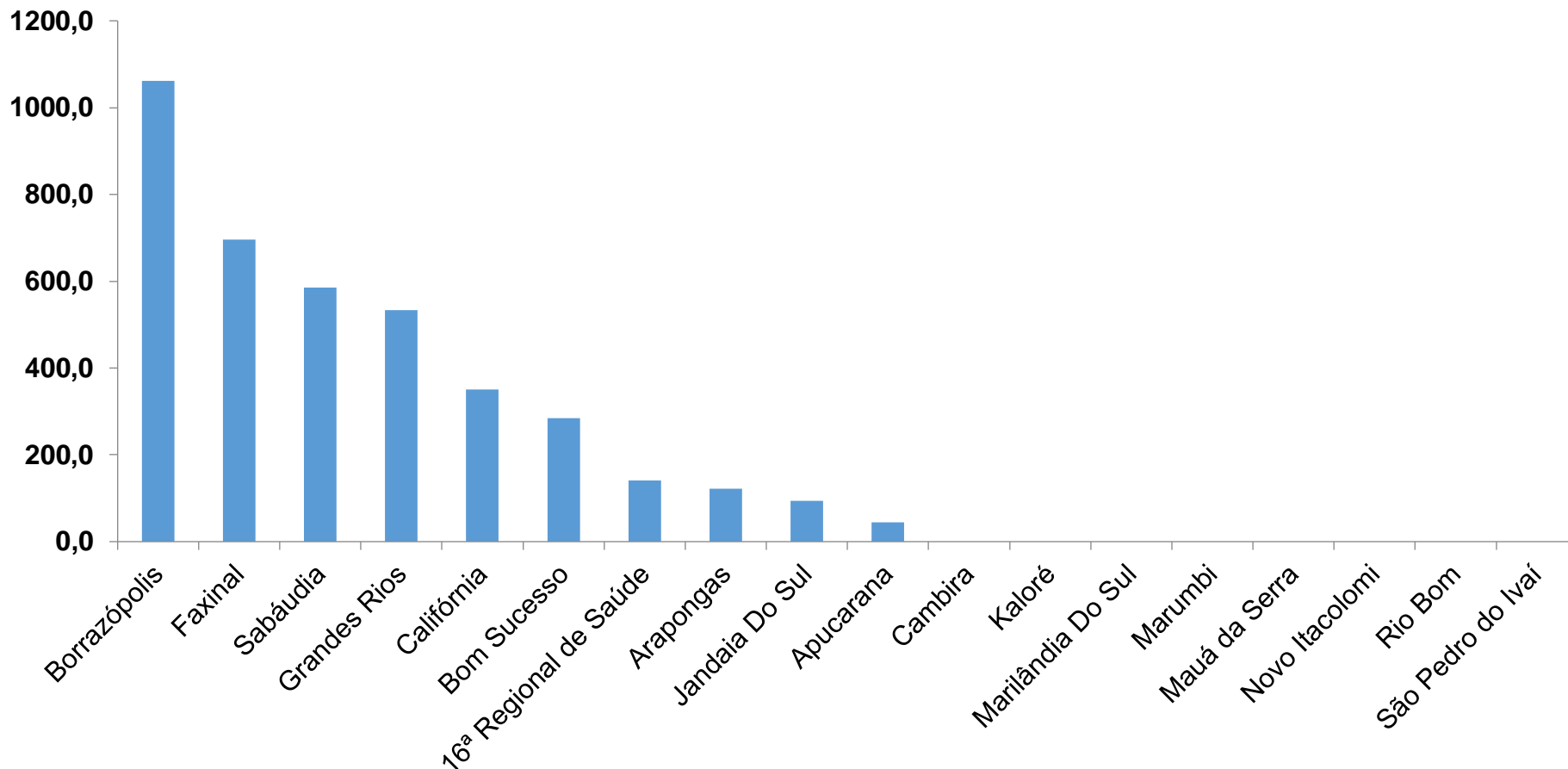
## TABELA – COEFICIENTE DE PREVALÊNCIAS – 16ª RS APUCARANA

Município	População estimada 2019	Nº Total casos	Taxa de Prevalência
Mauá da Serra	10,601	293	2763,9
Arapongas	123,027	2657	2159,7
Jandaia Do Sul	21,176	434	2049,5
Sabáudia	6,827	128	1874,9
Bom Sucesso	7,032	103	1464,7
<b>16ª Regional de Saúde</b>	<b>384,198</b>	<b>5245</b>	<b>1365,2</b>
São Pedro do Ivaí	10,981	149	1356,9
Faxinal	17,251	208	1205,7
Marumbi	4,679	55	1175,5
Grandes Rios	5,618	66	1174,8
Borrazópolis	6,592	64	970,9
Califórnia	8,570	83	968,5
Cambira	7,865	75	953,6
Kaloré	4,100	39	951,2
Novo Itacolomi	2,844	24	843,9
Marilândia Do Sul	8,836	59	667,7
Apucarana	134,996	793	587,4
Rio Bom	3,203	15	468,3

\*Coeficiente por 100 mil Habitantes

PROGRAMA DE APOIO INSTITUCIONAL PARA AÇÕES EXTENSIONISTAS DE PREVENÇÃO, CUIDADOS E COMBATE À PANDEMIA DO NOVO CORONAVÍRUS

## COEFICIENTE DE INCIDÊNCIA – 16ª RS APUCARANA



\*Coeficiente por 1 milhão de Habitantes

PROGRAMA DE APOIO INSTITUCIONAL PARA AÇÕES EXTENSIONISTAS DE PREVENÇÃO, CUIDADOS E COMBATE À PANDEMIA DO NOVO CORONAVÍRUS

## TABELA – COEFICIENTE DE INCIDÊNCIA – 16ª RS APUCARANA

Município	População estimada 2019	Nº casos Novos	Taxa incidência
Borrazópolis	6,592	7	1061,9
Faxinal	17,251	12	695,6
Sabáudia	6,827	4	585,9
Grandes Rios	5,618	3	534,0
Califórnia	8,570	3	350,1
Bom Sucesso	7,032	2	284,4
<b>16ª Regional de Saúde</b>	<b>384,198</b>	<b>54</b>	<b>140,6</b>
Arapongas	123,027	15	121,9
Jandaia Do Sul	21,176	2	94,4
Apucarana	134,996	6	44,4

\*Coeficiente por 1 milhão de Habitantes

PROGRAMA DE APOIO INSTITUCIONAL PARA AÇÕES EXTENSIONISTAS DE PREVENÇÃO, CUIDADOS E COMBATE À PANDEMIA DO NOVO CORONAVÍRUS

Censo de leitos Estabelecimento de Referência das 16ª Regional – Apucarana / Arapongas



TAXA DE OCUPAÇÃO DE LEITOS

16ª RS APUCARANA

Dados atualizados: 24/09/2020



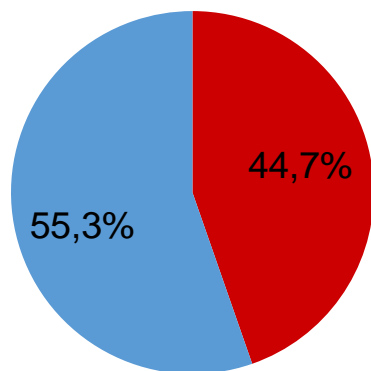
TOTAL INTERNADOS  
ALA COVID-19

TOTAL 46  
% 55,3%

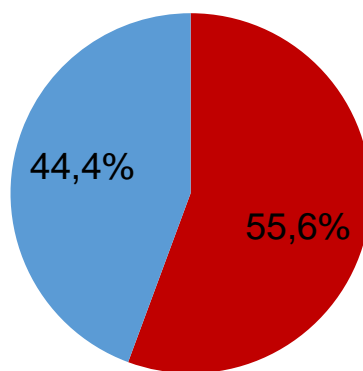


LEITOS DISPONÍVEIS  
ALA COVID-19

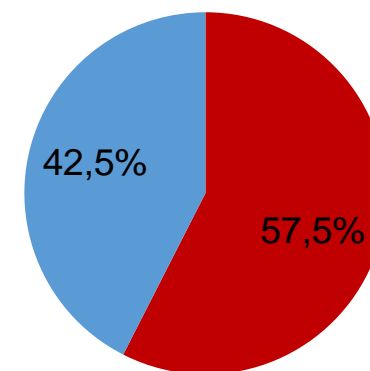
TOTAL 57  
% 44,7%



■ Tx. de ocupação de leitos total  
■ Tx. de leitos livres total



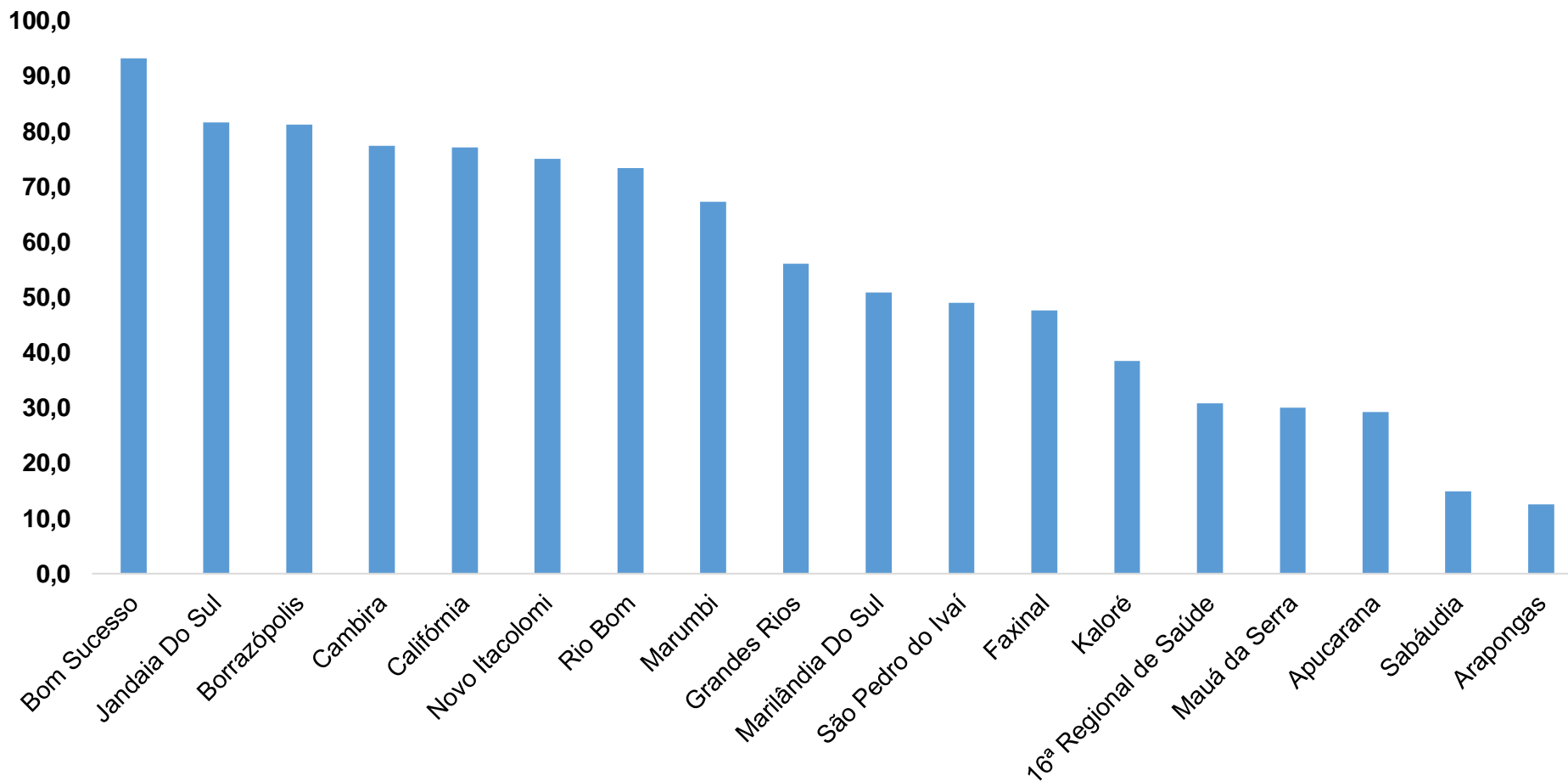
■ Tx de ocupação UTI  
■ Tx de leitos livres UTI



■ Tx de ocupação Enf.  
■ Tx de leitos livre Enf.

PROGRAMA DE APOIO INSTITUCIONAL PARA AÇÕES EXTENSIONISTAS DE PREVENÇÃO, CUIDADOS E COMBATE À PANDEMIA DO NOVO CORONAVÍRUS

## COEFICIENTE DE RECUPERADOS – 16ª RS APUCARANA



\*Percentual de recuperados pela população doente

PROGRAMA DE APOIO INSTITUCIONAL PARA AÇÕES EXTENSIONISTAS DE PREVENÇÃO, CUIDADOS E COMBATE À PANDEMIA DO NOVO CORONAVÍRUS

## TABELA – COEFICIENTE DE RECUPERADOS – 16ª RS APUCARANA

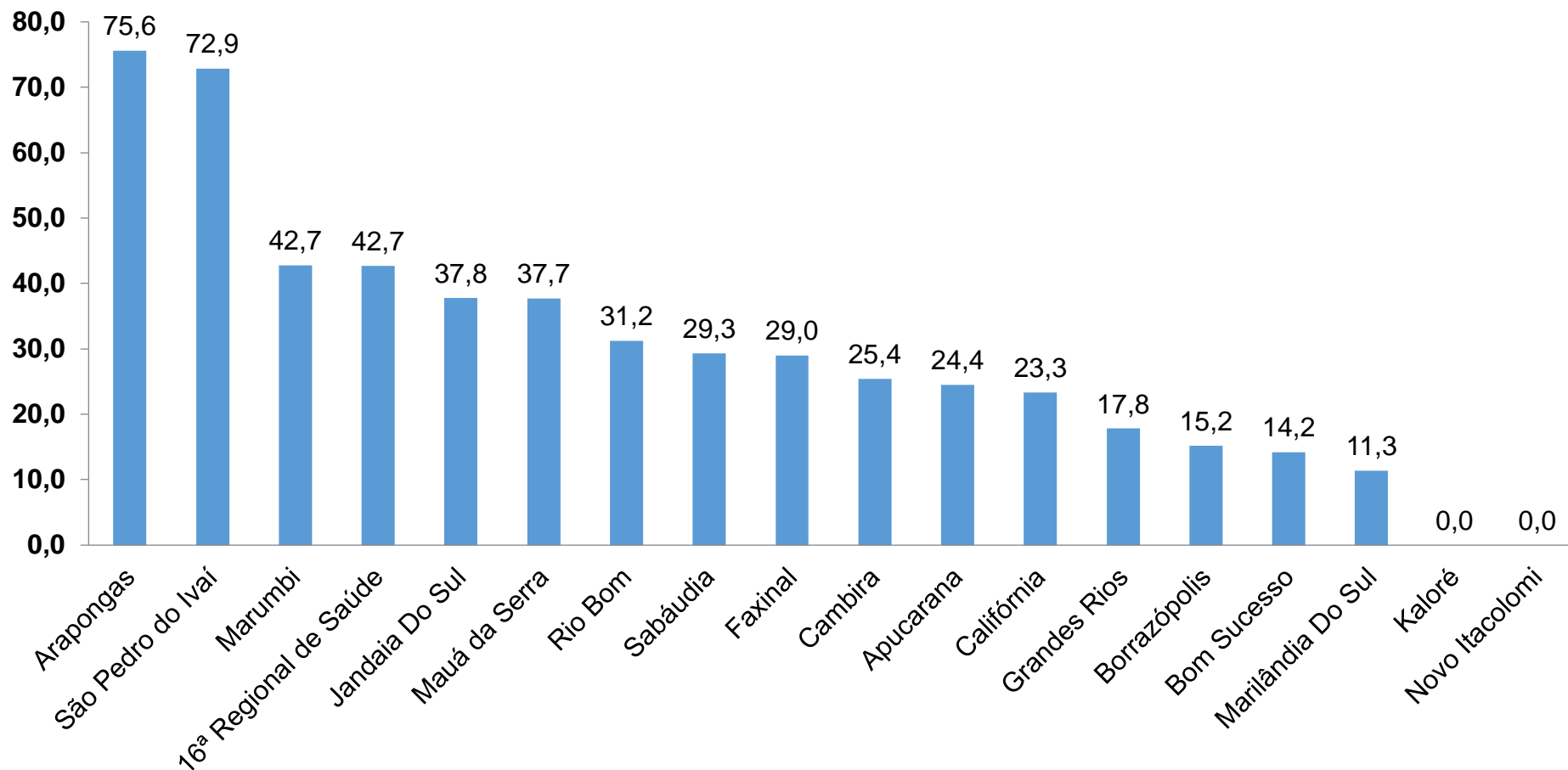
Município	População doente	Nº recuperados	Taxa Recuperados
Bom Sucesso	103	96	93,2
Jandaia Do Sul	434	354	81,6
Borrazópolis	64	52	81,3
Cambira	75	58	77,3
Califórnia	83	64	77,1
Novo Itacolomi	24	18	75,0
Rio Bom	15	11	73,3
Marumbi	55	37	67,3
Grandes Rios	66	37	56,1
Marilândia Do Sul	59	30	50,8
São Pedro do Ivaí	149	73	49,0
Faxinal	208	99	47,6
Kaloré	39	15	38,5
<b>16ª Regional de Saúde</b>	<b>5245</b>	<b>1615</b>	<b>30,8</b>
Mauá da Serra	293	88	30,0
Apucarana	793	232	29,3
Sabáudia	128	19	14,8
Arapongas	2657	332	12,5

\*Percentual de recuperados pela população doente



PROGRAMA DE APOIO INSTITUCIONAL PARA AÇÕES EXTENSIONISTAS DE PREVENÇÃO, CUIDADOS E COMBATE À PANDEMIA DO NOVO CORONAVÍRUS

## COEFICIENTE DE MORTALIDADE – 16ª RS APUCARANA



\*Coeficiente por 100 mil Habitantes

PROGRAMA DE APOIO INSTITUCIONAL PARA AÇÕES EXTENSIONISTAS DE PREVENÇÃO, CUIDADOS E COMBATE À PANDEMIA DO NOVO CORONAVÍRUS

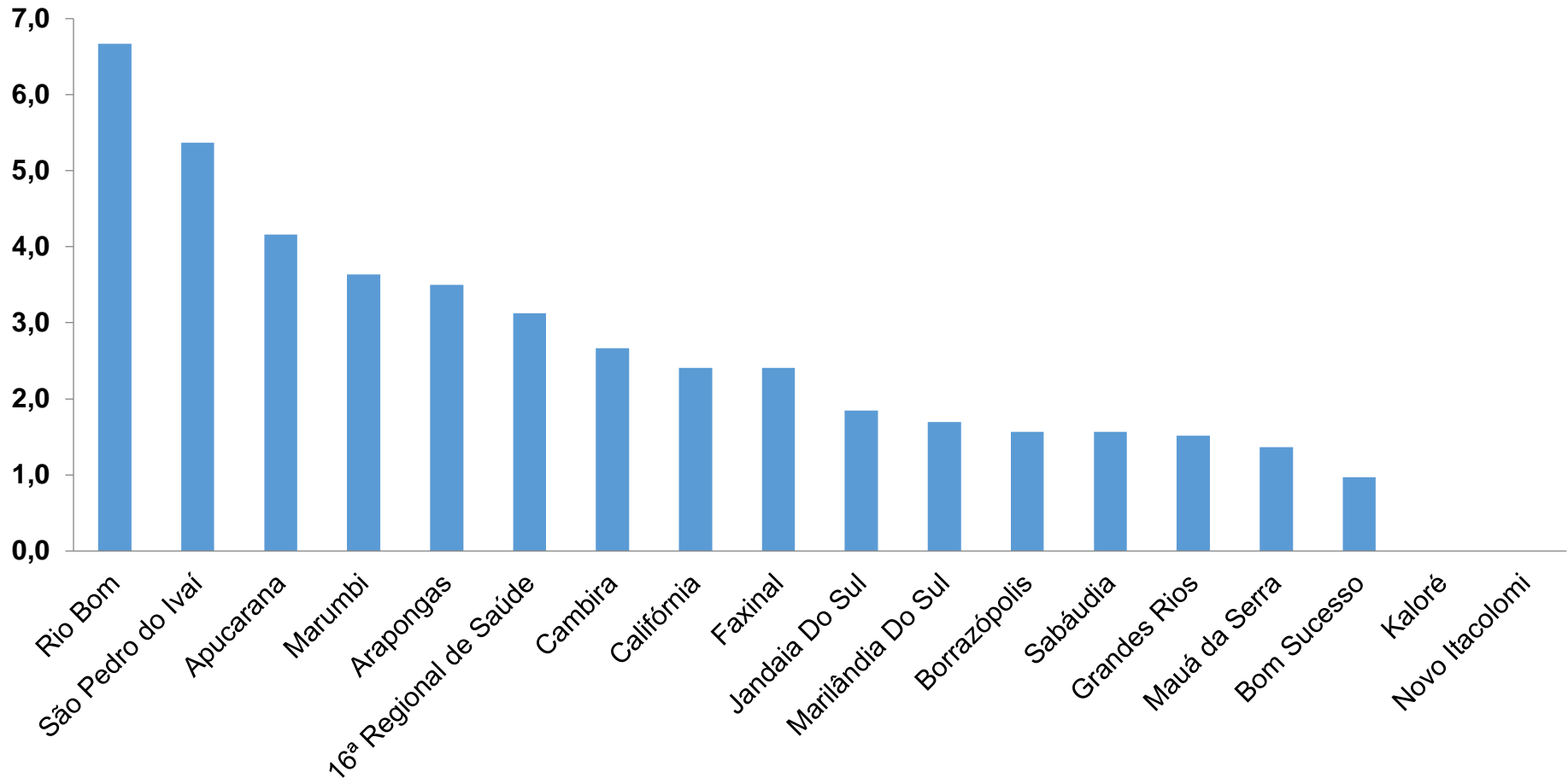
## TABELA – COEFICIENTE DE MORTALIDADE – 16ª RS APUCARANA

Município	População estimada 2019	Nº óbitos	Taxa mortalidade
Arapongas	123,027	93	75,6
São Pedro do Ivaí	10,981	8	72,9
Marumbi	4,679	2	42,7
<b>16ª Regional de Saúde</b>	<b>384,198</b>	<b>164</b>	<b>42,7</b>
Jandaia Do Sul	21,176	8	37,8
Mauá da Serra	10,601	4	37,7
Rio Bom	3,203	1	31,2
Sabáudia	6,827	2	29,3
Faxinal	17,251	5	29,0
Cambira	7,865	2	25,4
Apucarana	134,996	33	24,4
Califórnia	8,570	2	23,3
Grandes Rios	5,618	1	17,8
Borrazópolis	6,592	1	15,2
Bom Sucesso	7,032	1	14,2
Marilândia Do Sul	8,836	1	11,3

\*Coeficiente por 100 mil Habitantes

PROGRAMA DE APOIO INSTITUCIONAL PARA AÇÕES EXTENSIONISTAS DE PREVENÇÃO, CUIDADOS E COMBATE À PANDEMIA DO NOVO CORONAVÍRUS

## COEFICIENTE DE LETALIDADE – 16ª RS APUCARANA



\*Percentual de mortes pela população doente

PROGRAMA DE APOIO INSTITUCIONAL PARA AÇÕES EXTENSIONISTAS DE PREVENÇÃO, CUIDADOS E COMBATE À PANDEMIA DO NOVO CORONAVÍRUS

## TABELA – COEFICIENTE DE LETALIDADE – 16ª RS APUCARANA

Município	População doente	Nº óbitos	Taxa letalidade
Rio Bom	15	1	6,7
São Pedro do Ivaí	149	8	5,4
Apucarana	793	33	4,2
Marumbi	55	2	3,6
Arapongas	2657	93	3,5
<b>16ª Regional de Saúde</b>	<b>5245</b>	<b>164</b>	<b>3,1</b>
Cambira	75	2	2,7
Califórnia	83	2	2,4
Faxinal	208	5	2,4
Jandaia Do Sul	434	8	1,8
Marilândia Do Sul	59	1	1,7
Borrazópolis	64	1	1,6
Sabáudia	128	2	1,6
Grandes Rios	66	1	1,5
Mauá da Serra	293	4	1,4
Bom Sucesso	103	1	1,0

\*Percentual de mortes pela população doente

PROGRAMA DE APOIO INSTITUCIONAL PARA AÇÕES EXTENSIONISTAS DE PREVENÇÃO, CUIDADOS E COMBATE À PANDEMIA DO NOVO CORONAVÍRUS

## NÚMERO DE CASOS ACUMULADOS – 16ª RS APUCARANA

