

PROGRAMA DE APOIO INSTITUCIONAL PARA AÇÕES EXTENSIONISTAS DE PREVENÇÃO, CUIDADOS E COMBATE À PANDEMIA DO NOVO CORONAVÍRUS

censo de leitos Estabelecimento de Referência das cidades Campi respectivas



PANORAMA

Dados atualizados: 22/10/2020



PARANÁ

CASOS 202.217

ÓBITOS 4.998



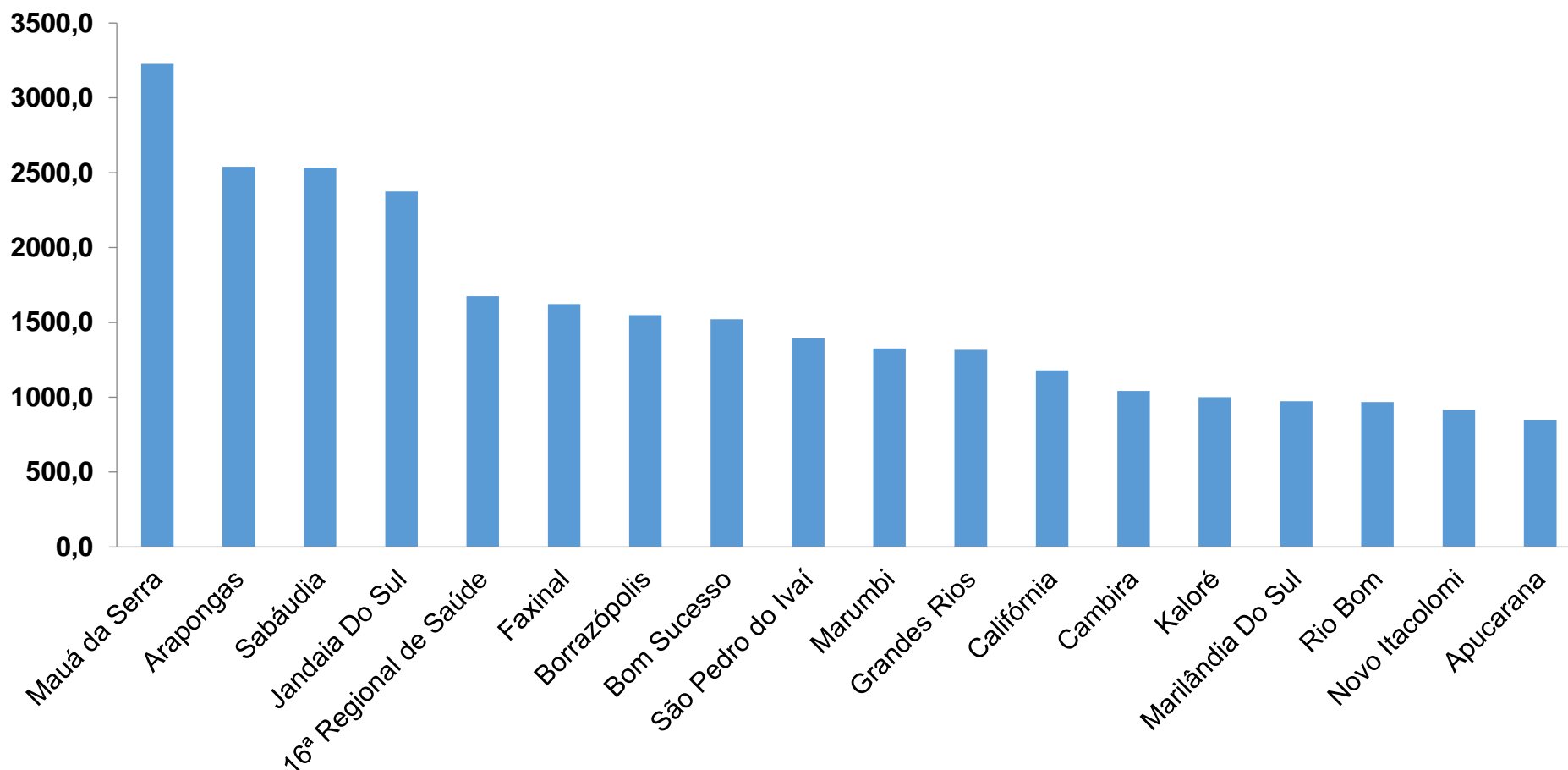
16ª REGIONAL DE SAÚDE

6.436

202

PROGRAMA DE APOIO INSTITUCIONAL PARA AÇÕES EXTENSIONISTAS DE PREVENÇÃO, CUIDADOS E COMBATE À PANDEMIA DO NOVO CORONAVÍRUS

COEFICIENTE DE PREVALÊNCIAS – 16ª RS APUCARANA



*Coeficiente por 100 mil Habitantes

PROGRAMA DE APOIO INSTITUCIONAL PARA AÇÕES EXTENSIONISTAS DE PREVENÇÃO, CUIDADOS E COMBATE À PANDEMIA DO NOVO CORONAVÍRUS

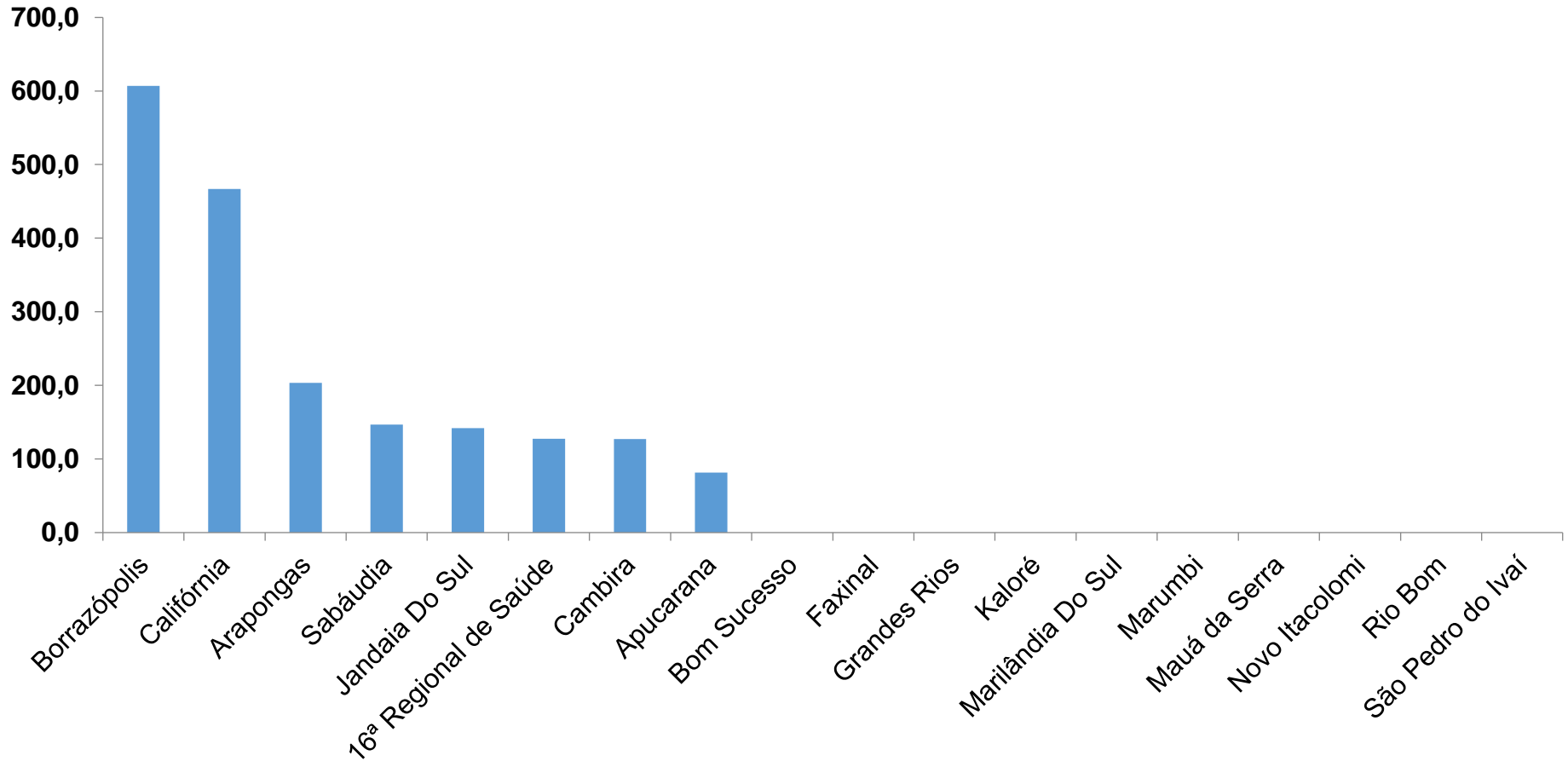
TABELA – COEFICIENTE DE PREVALÊNCIAS – 16ª RS APUCARANA

Município	População estimada 2019	Nº Total casos	Taxa de Prevalência
Mauá da Serra	10,601	342	3226,1
Arapongas	123,027	3125	2540,1
Sabáudia	6,827	173	2534,1
Jandaia Do Sul	21,176	503	2375,3
16ª Regional de Saúde	384,198	6436	1675,2
Faxinal	17,251	280	1623,1
Borrazópolis	6,592	102	1547,3
Bom Sucesso	7,032	107	1521,6
São Pedro do Ivaí	10,981	153	1393,3
Marumbi	4,679	62	1325,1
Grandes Rios	5,618	74	1317,2
Califórnia	8,570	101	1178,5
Cambira	7,865	82	1042,6
Kaloré	4,100	41	1000,0
Marilândia Do Sul	8,836	86	973,3
Rio Bom	3,203	31	967,8
Novo Itacolomi	2,844	26	914,2
Apucarana	134,996	1148	850,4

*Coeficiente por 100 mil Habitantes

PROGRAMA DE APOIO INSTITUCIONAL PARA AÇÕES EXTENSIONISTAS DE PREVENÇÃO, CUIDADOS E COMBATE À PANDEMIA DO NOVO CORONAVÍRUS

COEFICIENTE DE INCIDÊNCIA – 16ª RS APUCARANA



*Coeficiente por 1 milhão de Habitantes

PROGRAMA DE APOIO INSTITUCIONAL PARA AÇÕES EXTENSIONISTAS DE PREVENÇÃO, CUIDADOS E COMBATE À PANDEMIA DO NOVO CORONAVÍRUS

TABELA – COEFICIENTE DE INCIDÊNCIA – 16ª RS APUCARANA

Município	População estimada 2019	Nº casos Novos	Taxa incidência
Borrazópolis	6,592	4	606,8
Califórnia	8,570	4	466,7
Arapongas	123,027	25	203,2
Sabáudia	6,827	1	146,5
Jandaia Do Sul	21,176	3	141,7
16ª Regional de Saúde	384,198	49	127,5
Cambira	7,865	1	127,1
Apucarana	134,996	11	81,5

*Coeficiente por 1 milhão de Habitantes

PROGRAMA DE APOIO INSTITUCIONAL PARA AÇÕES EXTENSIONISTAS DE PREVENÇÃO, CUIDADOS E COMBATE À PANDEMIA DO NOVO CORONAVÍRUS

Censo de leitos Estabelecimento de Referência das 16ª Regional – Apucarana / Arapongas



TAXA DE OCUPAÇÃO DE LEITOS

16ª RS APUCARANA

Dados atualizados: 20/10/2020



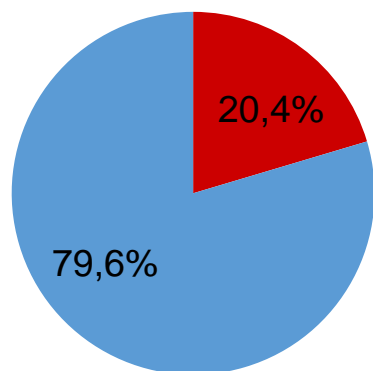
**TOTAL INTERNADOS
ALA COVID-19**

TOTAL 21
% 20,4%

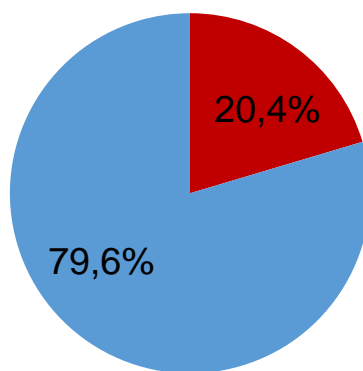


**LEITOS DISPONÍVEIS
ALA COVID-19**

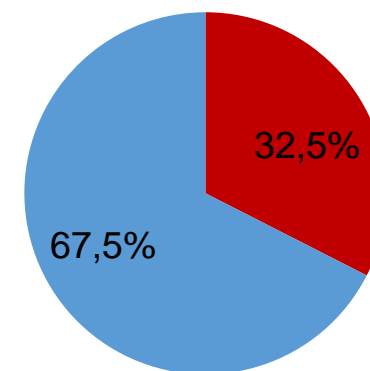
TOTAL 82
% 79,6%



■ Tx. de ocupação de leitos total
■ Tx. de leitos livres total



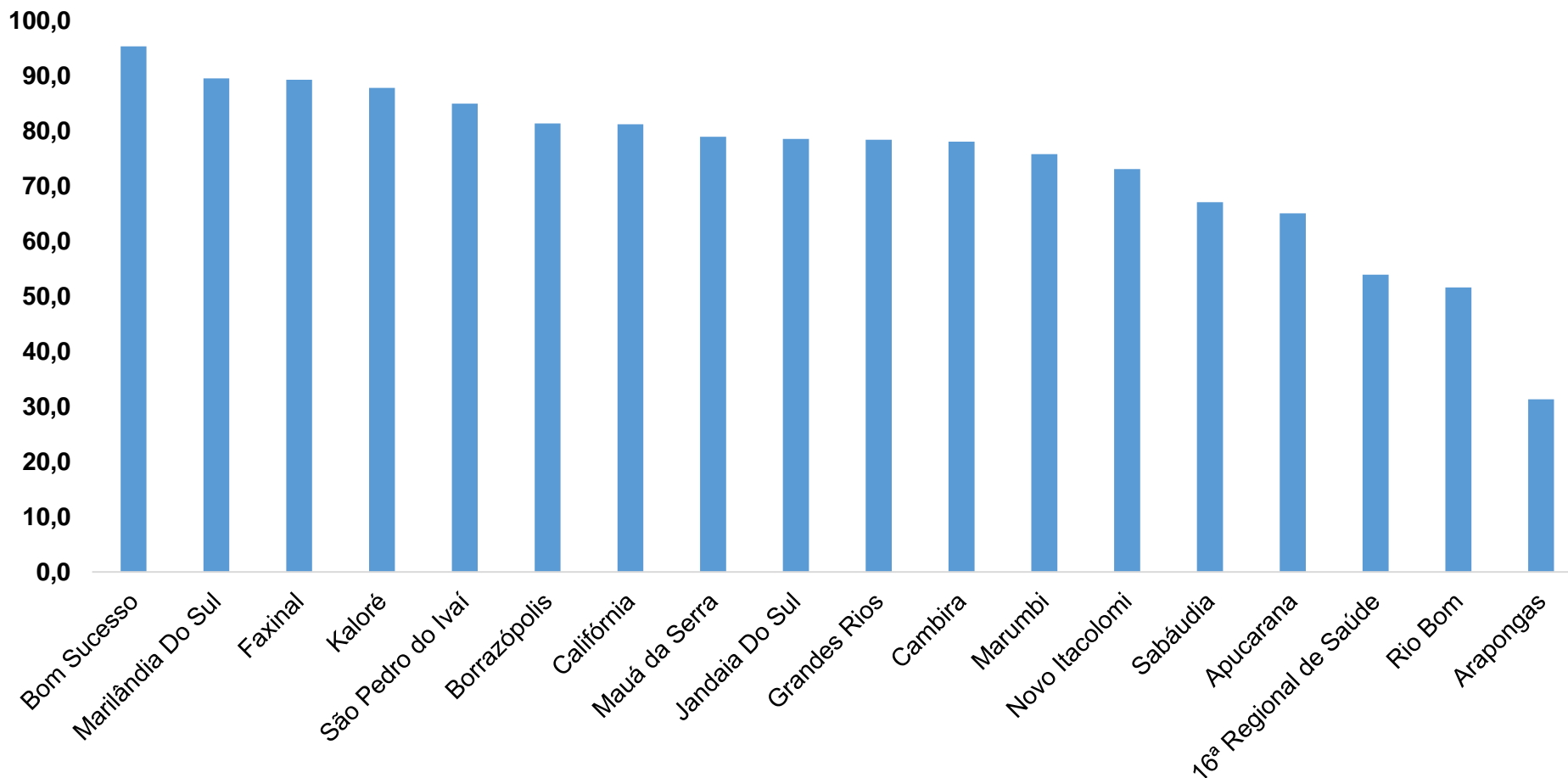
■ Tx de ocupação UTI
■ Tx de leitos livres UTI



■ Tx de ocupação Enf.
■ Tx de leitos livre Enf.

PROGRAMA DE APOIO INSTITUCIONAL PARA AÇÕES EXTENSIONISTAS DE PREVENÇÃO, CUIDADOS E COMBATE À PANDEMIA DO NOVO CORONAVÍRUS

COEFICIENTE DE RECUPERADOS – 16ª RS APUCARANA



*Percentual de recuperados pela população doente

PROGRAMA DE APOIO INSTITUCIONAL PARA AÇÕES EXTENSIONISTAS DE PREVENÇÃO, CUIDADOS E COMBATE À PANDEMIA DO NOVO CORONAVÍRUS

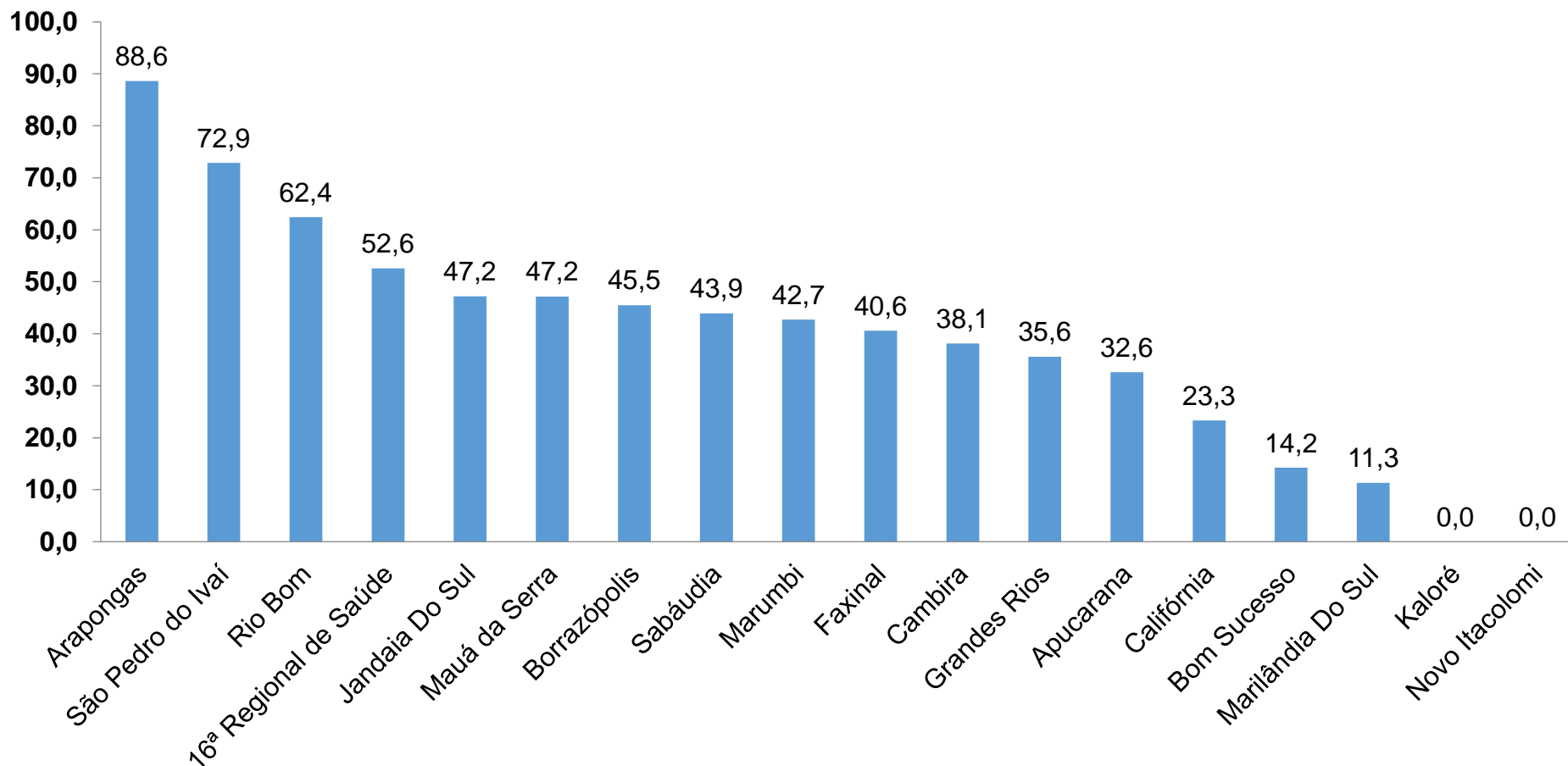
TABELA – COEFICIENTE DE RECUPERADOS – 16ª RS APUCARANA

Município	População doente	Nº recuperados	Taxa Recuperados
Bom Sucesso	107	102	95,3
Marilândia Do Sul	86	77	89,5
Faxinal	280	250	89,3
Kaloré	41	36	87,8
São Pedro do Ivaí	153	130	85,0
Borrazópolis	102	83	81,4
Califórnia	101	82	81,2
Mauá da Serra	342	270	78,9
Jandaia Do Sul	503	395	78,5
Grandes Rios	74	58	78,4
Cambira	82	64	78,0
Marumbi	62	47	75,8
Novo Itacolomi	26	19	73,1
Sabáudia	173	116	67,1
Apucarana	1148	747	65,1
16ª Regional de Saúde	6436	3471	53,9
Rio Bom	31	16	51,6
Arapongas	3125	979	31,3

*Percentual de recuperados pela população doente

PROGRAMA DE APOIO INSTITUCIONAL PARA AÇÕES EXTENSIONISTAS DE PREVENÇÃO, CUIDADOS E COMBATE À PANDEMIA DO NOVO CORONAVÍRUS

COEFICIENTE DE MORTALIDADE – 16ª RS APUCARANA



*Coeficiente por 100 mil Habitantes

PROGRAMA DE APOIO INSTITUCIONAL PARA AÇÕES EXTENSIONISTAS DE PREVENÇÃO, CUIDADOS E COMBATE À PANDEMIA DO NOVO CORONAVÍRUS

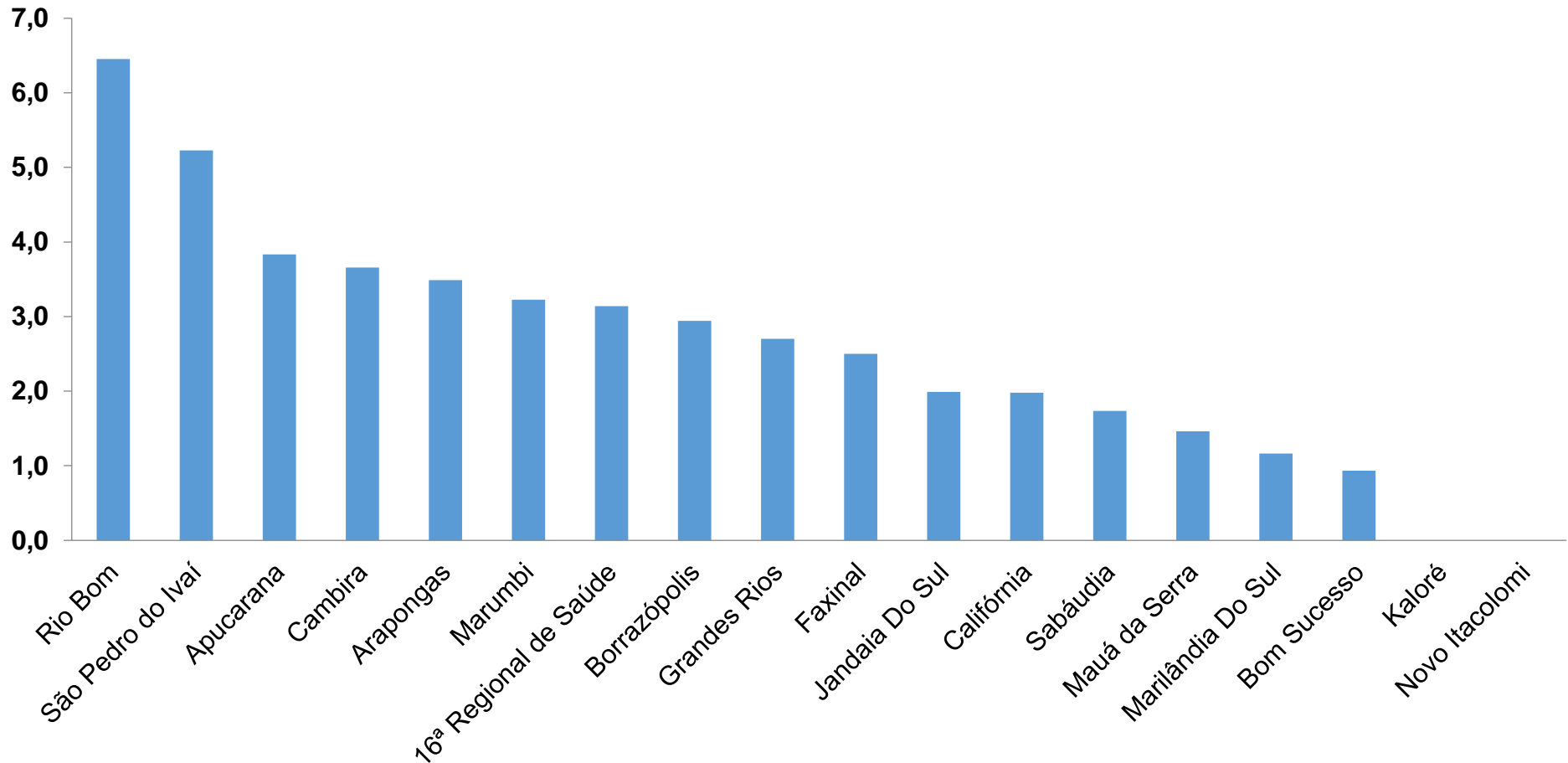
TABELA – COEFICIENTE DE MORTALIDADE – 16ª RS APUCARANA

Município	População estimada 2019	Nº óbitos	Taxa mortalidade
Arapongas	123,027	109	88,6
São Pedro do Ivaí	10,981	8	72,9
Rio Bom	3,203	2	62,4
16ª Regional de Saúde	384,198	202	52,6
Jandaia Do Sul	21,176	10	47,2
Mauá da Serra	10,601	5	47,2
Borrazópolis	6,592	3	45,5
Sabáudia	6,827	3	43,9
Marumbi	4,679	2	42,7
Faxinal	17,251	7	40,6
Cambira	7,865	3	38,1
Grandes Rios	5,618	2	35,6
Apucarana	134,996	44	32,6
Califórnia	8,570	2	23,3
Bom Sucesso	7,032	1	14,2
Marilândia Do Sul	8,836	1	11,3

*Coeficiente por 100 mil Habitantes

PROGRAMA DE APOIO INSTITUCIONAL PARA AÇÕES EXTENSIONISTAS DE PREVENÇÃO, CUIDADOS E COMBATE À PANDEMIA DO NOVO CORONAVÍRUS

COEFICIENTE DE LETALIDADE – 16ª RS APUCARANA



*Percentual de mortes pela população doente

PROGRAMA DE APOIO INSTITUCIONAL PARA AÇÕES EXTENSIONISTAS DE PREVENÇÃO, CUIDADOS E COMBATE À PANDEMIA DO NOVO CORONAVÍRUS

TABELA – COEFICIENTE DE LETALIDADE – 16ª RS APUCARANA

Município	População doente	Nº óbitos	Taxa letalidade
Rio Bom	31	2	6,5
São Pedro do Ivaí	153	8	5,2
Apucarana	1148	44	3,8
Cambira	82	3	3,7
Arapongas	3125	109	3,5
Marumbi	62	2	3,2
16ª Regional de Saúde	6436	202	3,1
Borrazópolis	102	3	2,9
Grandes Rios	74	2	2,7
Faxinal	280	7	2,5
Jandaia Do Sul	503	10	2,0
Califórnia	101	2	2,0
Sabáudia	173	3	1,7
Mauá da Serra	342	5	1,5
Marilândia Do Sul	86	1	1,2
Bom Sucesso	107	1	0,9

*Percentual de mortes pela população doente

PROGRAMA DE APOIO INSTITUCIONAL PARA AÇÕES EXTENSIONISTAS DE PREVENÇÃO, CUIDADOS E COMBATE À PANDEMIA DO NOVO CORONAVÍRUS

NÚMERO DE CASOS ACUMULADOS – 16ª RS APUCARANA

