

PROGRAMA DE APOIO INSTITUCIONAL PARA AÇÕES EXTENSIONISTAS DE PREVENÇÃO, CUIDADOS E COMBATE À PANDEMIA DO NOVO CORONAVÍRUS

Censo de leitos Estabelecimento de Referência das cidades Campi respectivas



PANORAMA

Dados atualizados: 22/09/2020



PARANÁ

CASOS 165.927

ÓBITOS 4.142



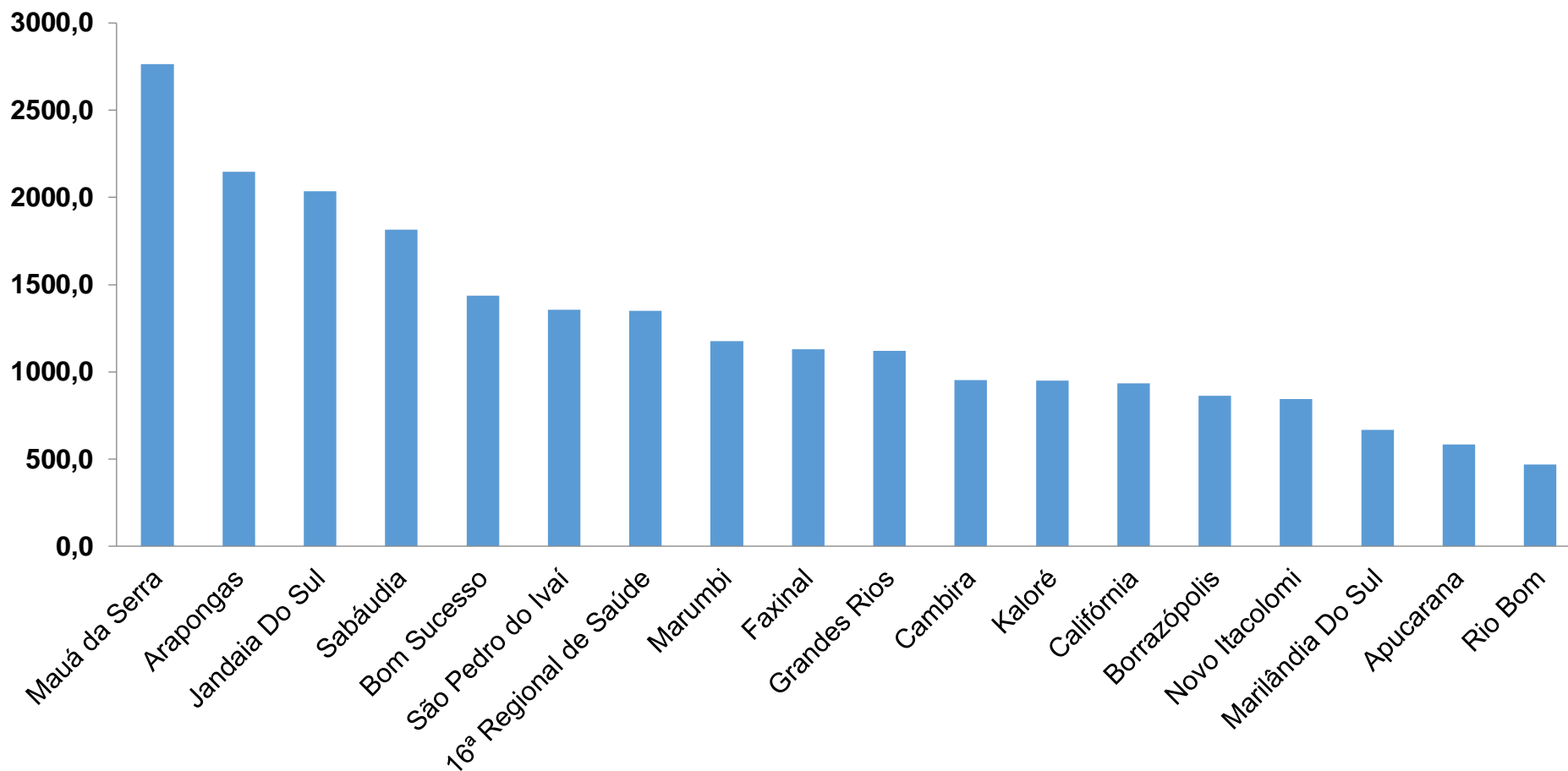
16ª REGIONAL DE SAÚDE

5.188

157

PROGRAMA DE APOIO INSTITUCIONAL PARA AÇÕES EXTENSIONISTAS DE PREVENÇÃO, CUIDADOS E COMBATE À PANDEMIA DO NOVO CORONAVÍRUS

COEFICIENTE DE PREVALÊNCIAS – 16ª RS APUCARANA



*Coeficiente por 100 mil Habitantes

PROGRAMA DE APOIO INSTITUCIONAL PARA AÇÕES EXTENSIONISTAS DE PREVENÇÃO, CUIDADOS E COMBATE À PANDEMIA DO NOVO CORONAVÍRUS

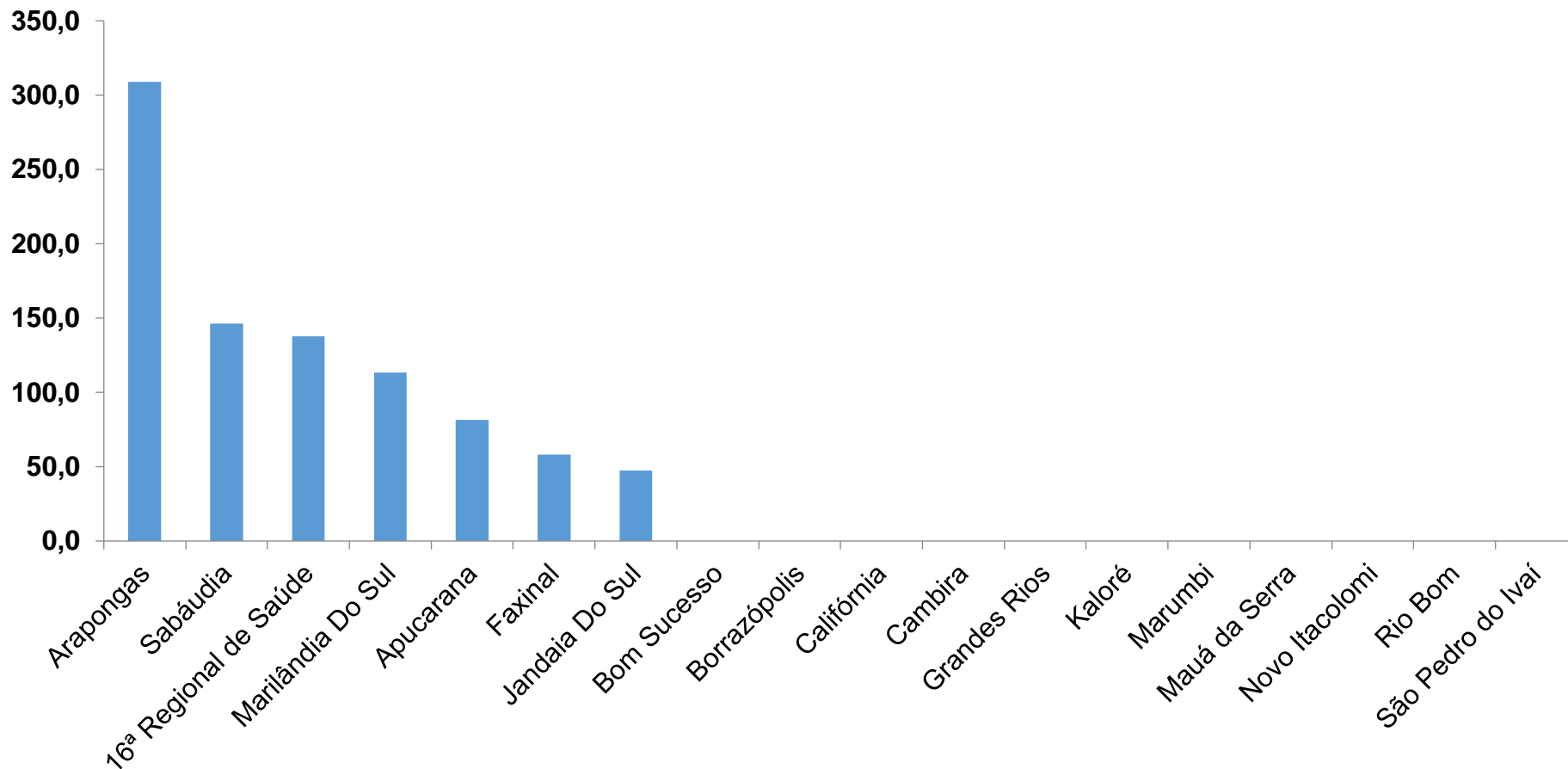
TABELA – COEFICIENTE DE PREVALÊNCIAS – 16ª RS APUCARANA

| Município | População estimada 2019 | Nº Total casos | Taxa de Prevalência |
|------------------------------|-------------------------|----------------|---------------------|
| Mauá da Serra | 10,601 | 293 | 2763,9 |
| Arapongas | 123,027 | 2641 | 2146,7 |
| Jandaia Do Sul | 21,176 | 431 | 2035,3 |
| Sabáudia | 6,827 | 124 | 1816,3 |
| Bom Sucesso | 7,032 | 101 | 1436,3 |
| São Pedro do Ivaí | 10,981 | 149 | 1356,9 |
| 16ª Regional de Saúde | 384,198 | 5188 | 1350,3 |
| Marumbi | 4,679 | 55 | 1175,5 |
| Faxinal | 17,251 | 195 | 1130,4 |
| Grandes Rios | 5,618 | 63 | 1121,4 |
| Cambira | 7,865 | 75 | 953,6 |
| Kaloré | 4,100 | 39 | 951,2 |
| Califórnia | 8,570 | 80 | 933,5 |
| Borrazópolis | 6,592 | 57 | 864,7 |
| Novo Itacolomi | 2,844 | 24 | 843,9 |
| Marilândia Do Sul | 8,836 | 59 | 667,7 |
| Apucarana | 134,996 | 787 | 583,0 |
| Rio Bom | 3,203 | 15 | 468,3 |

*Coeficiente por 100 mil Habitantes

PROGRAMA DE APOIO INSTITUCIONAL PARA AÇÕES EXTENSIONISTAS DE PREVENÇÃO, CUIDADOS E COMBATE À PANDEMIA DO NOVO CORONAVÍRUS

COEFICIENTE DE INCIDÊNCIA – 16ª RS APUCARANA



*Coeficiente por 1 milhão de Habitantes

PROGRAMA DE APOIO INSTITUCIONAL PARA AÇÕES EXTENSIONISTAS DE PREVENÇÃO, CUIDADOS E COMBATE À PANDEMIA DO NOVO CORONAVÍRUS

TABELA – COEFICIENTE DE INCIDÊNCIA – 16ª RS APUCARANA

| Município | População estimada 2019 | Nº casos Novos | Taxa incidência |
|------------------------------|-------------------------|----------------|-----------------|
| Arapongas | 123,027 | 38 | 308,9 |
| Sabáudia | 6,827 | 1 | 146,5 |
| 16ª Regional de Saúde | 384,198 | 53 | 137,9 |
| Marilândia Do Sul | 8,836 | 1 | 113,2 |
| Apucarana | 134,996 | 11 | 81,5 |
| Faxinal | 17,251 | 1 | 58,0 |
| Jandaia Do Sul | 21,176 | 1 | 47,2 |

*Coeficiente por 1 milhão de Habitantes

PROGRAMA DE APOIO INSTITUCIONAL PARA AÇÕES EXTENSIONISTAS DE PREVENÇÃO, CUIDADOS E COMBATE À PANDEMIA DO NOVO CORONAVÍRUS

Censo de leitos Estabelecimento de Referência das 16ª Regional – Apucarana / Arapongas



TAXA DE OCUPAÇÃO DE LEITOS

Dados atualizados: 20/09/2020

16ª RS APUCARANA



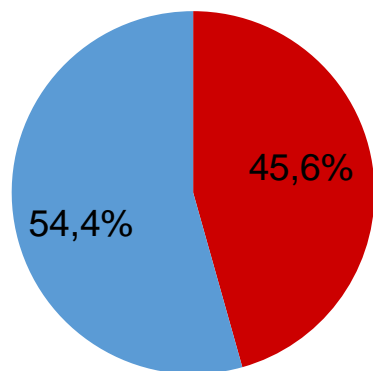
TOTAL INTERNADOS ALA COVID-19

TOTAL 47
% 45,6%

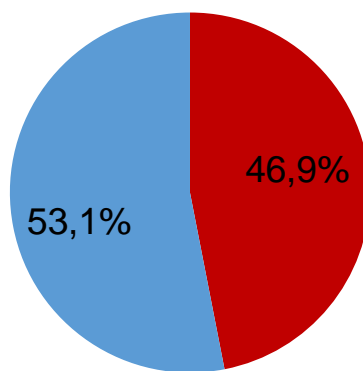


LEITOS DISPONÍVEIS ALA COVID-19

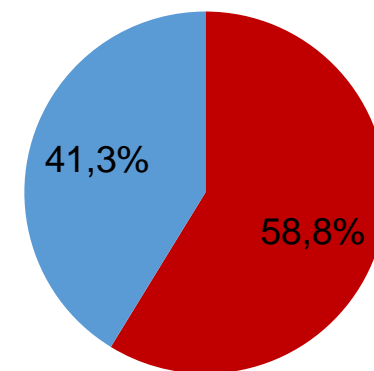
TOTAL 56
% 54,4%



■ Tx. de ocupação de leitos total
■ Tx. de leitos livres total



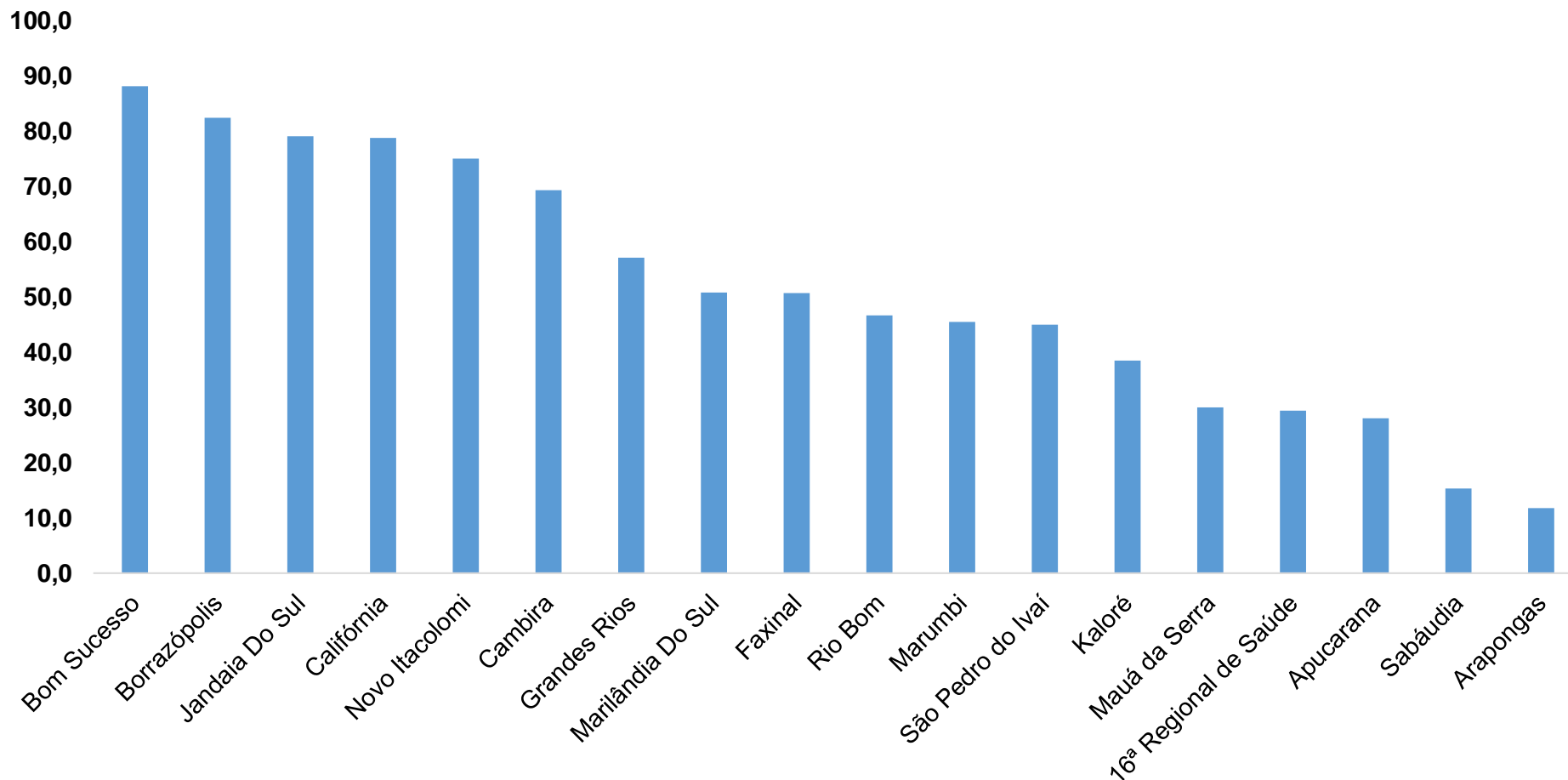
■ Tx de ocupação UTI
■ Tx de leitos livres UTI



■ Tx de ocupação Enf.
■ Tx de leitos livre Enf.

PROGRAMA DE APOIO INSTITUCIONAL PARA AÇÕES EXTENSIONISTAS DE PREVENÇÃO, CUIDADOS E COMBATE À PANDEMIA DO NOVO CORONAVÍRUS

COEFICIENTE DE RECUPERADOS – 16ª RS APUCARANA



*Percentual de recuperados pela população doente

PROGRAMA DE APOIO INSTITUCIONAL PARA AÇÕES EXTENSIONISTAS DE PREVENÇÃO, CUIDADOS E COMBATE À PANDEMIA DO NOVO CORONAVÍRUS

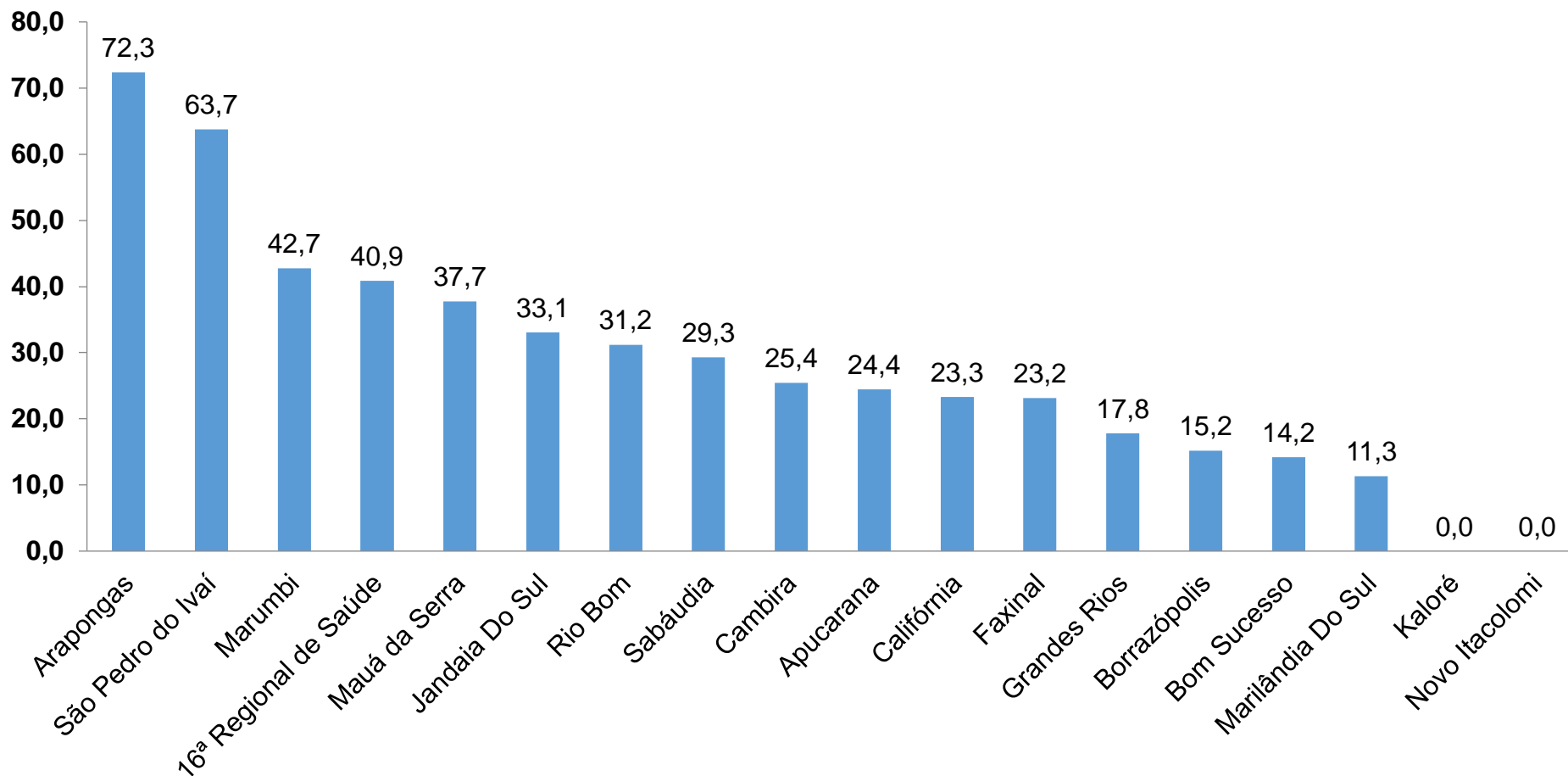
TABELA – COEFICIENTE DE RECUPERADOS – 16ª RS APUCARANA

| Município | População doente | Nº recuperados | Taxa Recuperados |
|------------------------------|------------------|----------------|------------------|
| Bom Sucesso | 101 | 89 | 88,1 |
| Borrazópolis | 57 | 47 | 82,5 |
| Jandaia Do Sul | 431 | 341 | 79,1 |
| Califórnia | 80 | 63 | 78,8 |
| Novo Itacolomi | 24 | 18 | 75,0 |
| Cambira | 75 | 52 | 69,3 |
| Grandes Rios | 63 | 36 | 57,1 |
| Marilândia Do Sul | 59 | 30 | 50,8 |
| Faxinal | 195 | 99 | 50,8 |
| Rio Bom | 15 | 7 | 46,7 |
| Marumbi | 55 | 25 | 45,5 |
| São Pedro do Ivaí | 149 | 67 | 45,0 |
| Kaloré | 39 | 15 | 38,5 |
| Mauá da Serra | 293 | 88 | 30,0 |
| 16ª Regional de Saúde | 5188 | 1528 | 29,5 |
| Apucarana | 787 | 221 | 28,1 |
| Sabáudia | 124 | 19 | 15,3 |
| Arapongas | 2641 | 311 | 11,8 |

*Percentual de recuperados pela população doente

PROGRAMA DE APOIO INSTITUCIONAL PARA AÇÕES EXTENSIONISTAS DE PREVENÇÃO, CUIDADOS E COMBATE À PANDEMIA DO NOVO CORONAVÍRUS

COEFICIENTE DE MORTALIDADE – 16ª RS APUCARANA



*Coeficiente por 100 mil Habitantes

PROGRAMA DE APOIO INSTITUCIONAL PARA AÇÕES EXTENSIONISTAS DE PREVENÇÃO, CUIDADOS E COMBATE À PANDEMIA DO NOVO CORONAVÍRUS

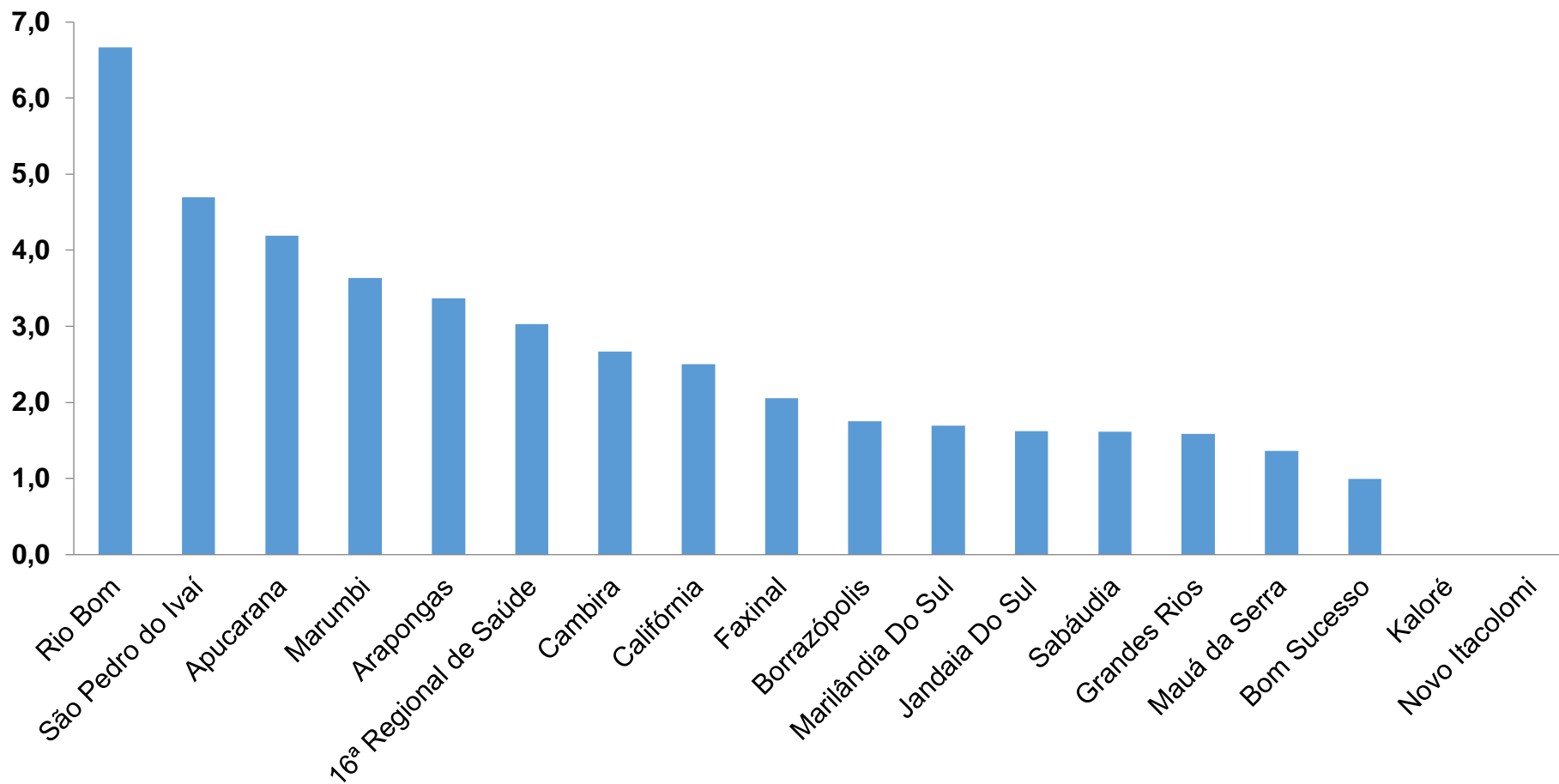
TABELA – COEFICIENTE DE MORTALIDADE – 16ª RS APUCARANA

| Município | População estimada 2019 | Nº óbitos | Taxa mortalidade |
|------------------------------|-------------------------|------------|------------------|
| Arapongas | 123,027 | 89 | 72,3 |
| São Pedro do Ivaí | 10,981 | 7 | 63,7 |
| Marumbi | 4,679 | 2 | 42,7 |
| 16ª Regional de Saúde | 384,198 | 157 | 40,9 |
| Mauá da Serra | 10,601 | 4 | 37,7 |
| Jandaia Do Sul | 21,176 | 7 | 33,1 |
| Rio Bom | 3,203 | 1 | 31,2 |
| Sabáudia | 6,827 | 2 | 29,3 |
| Cambira | 7,865 | 2 | 25,4 |
| Apucarana | 134,996 | 33 | 24,4 |
| Califórnia | 8,570 | 2 | 23,3 |
| Faxinal | 17,251 | 4 | 23,2 |
| Grandes Rios | 5,618 | 1 | 17,8 |
| Borrazópolis | 6,592 | 1 | 15,2 |
| Bom Sucesso | 7,032 | 1 | 14,2 |
| Marilândia Do Sul | 8,836 | 1 | 11,3 |

*Coeficiente por 100 mil Habitantes

PROGRAMA DE APOIO INSTITUCIONAL PARA AÇÕES EXTENSIONISTAS DE PREVENÇÃO, CUIDADOS E COMBATE À PANDEMIA DO NOVO CORONAVÍRUS

COEFICIENTE DE LETALIDADE – 16ª RS APUCARANA



*Percentual de mortes pela população doente

PROGRAMA DE APOIO INSTITUCIONAL PARA AÇÕES EXTENSIONISTAS DE PREVENÇÃO, CUIDADOS E COMBATE À PANDEMIA DO NOVO CORONAVÍRUS

TABELA – COEFICIENTE DE LETALIDADE – 16ª RS APUCARANA

| Município | População doente | Nº óbitos | Taxa letalidade |
|------------------------------|------------------|------------|-----------------|
| Rio Bom | 15 | 1 | 6,7 |
| São Pedro do Ivaí | 149 | 7 | 4,7 |
| Apucarana | 787 | 33 | 4,2 |
| Marumbi | 55 | 2 | 3,6 |
| Arapongas | 2641 | 89 | 3,4 |
| 16ª Regional de Saúde | 5188 | 157 | 3,0 |
| Cambira | 75 | 2 | 2,7 |
| Califórnia | 80 | 2 | 2,5 |
| Faxinal | 195 | 4 | 2,1 |
| Borrazópolis | 57 | 1 | 1,8 |
| Marilândia Do Sul | 59 | 1 | 1,7 |
| Jandaia Do Sul | 431 | 7 | 1,6 |
| Sabáudia | 124 | 2 | 1,6 |
| Grandes Rios | 63 | 1 | 1,6 |
| Mauá da Serra | 293 | 4 | 1,4 |
| Bom Sucesso | 101 | 1 | 1,0 |

*Percentual de mortes pela população doente

PROGRAMA DE APOIO INSTITUCIONAL PARA AÇÕES EXTENSIONISTAS DE PREVENÇÃO, CUIDADOS E COMBATE À PANDEMIA DO NOVO CORONAVÍRUS

NÚMERO DE CASOS ACUMULADOS – 16ª RS APUCARANA

