

PROGRAMA DE APOIO INSTITUCIONAL PARA AÇÕES EXTENSIONISTAS DE PREVENÇÃO, CUIDADOS E COMBATE À PANDEMIA DO NOVO CORONAVÍRUS

Censo de leitos Estabelecimento de Referência das cidades Campi respectivas



PANORAMA

Dados atualizados: 21/10/2020



PARANÁ

CASOS 200.952

ÓBITOS 4.986



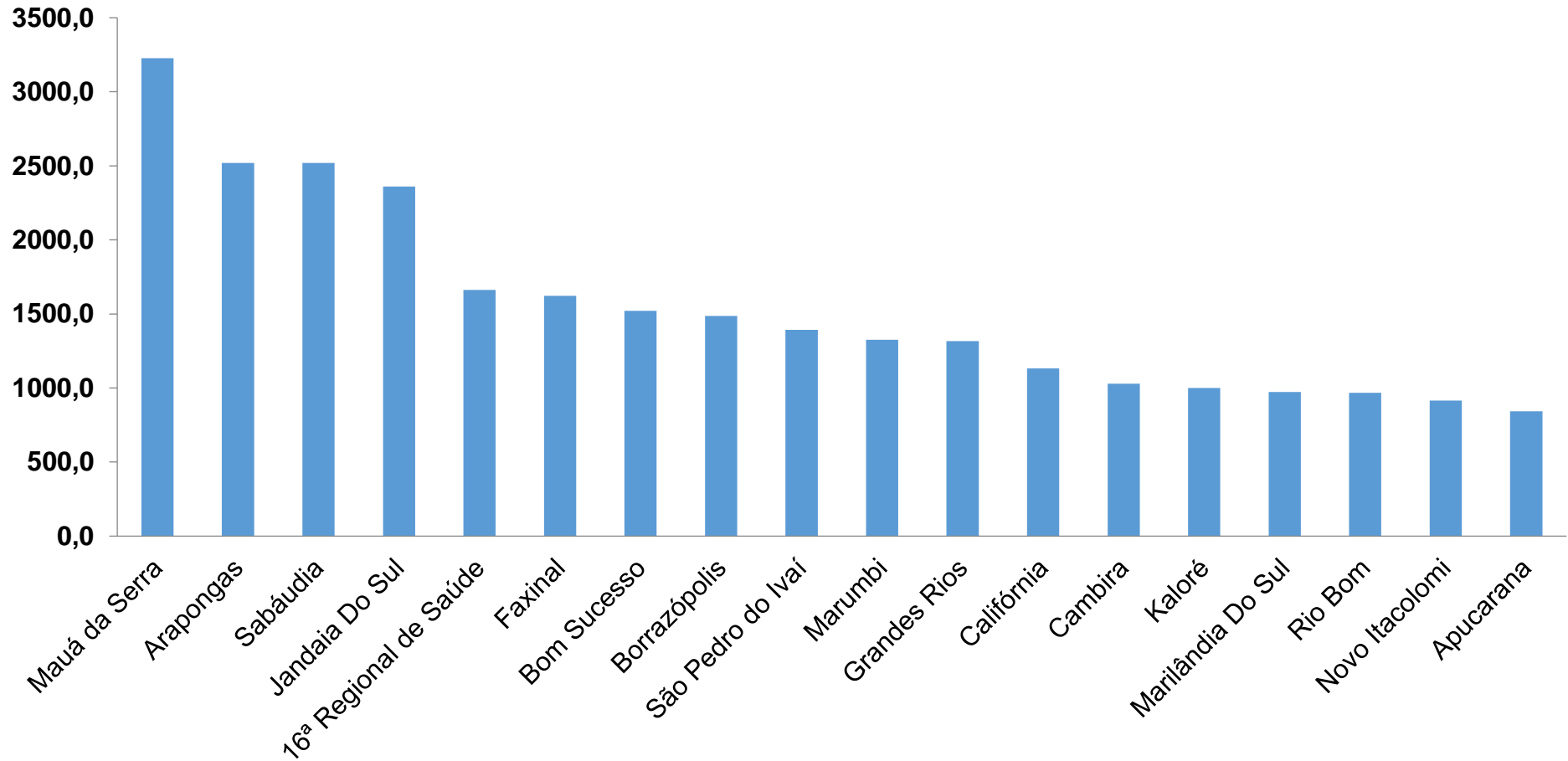
16ª REGIONAL DE SAÚDE

6.387

201

PROGRAMA DE APOIO INSTITUCIONAL PARA AÇÕES EXTENSIONISTAS DE PREVENÇÃO, CUIDADOS E COMBATE À PANDEMIA DO NOVO CORONAVÍRUS

COEFICIENTE DE PREVALÊNCIAS – 16ª RS APUCARANA



*Coeficiente por 100 mil Habitantes

PROGRAMA DE APOIO INSTITUCIONAL PARA AÇÕES EXTENSIONISTAS DE PREVENÇÃO, CUIDADOS E COMBATE À PANDEMIA DO NOVO CORONAVÍRUS

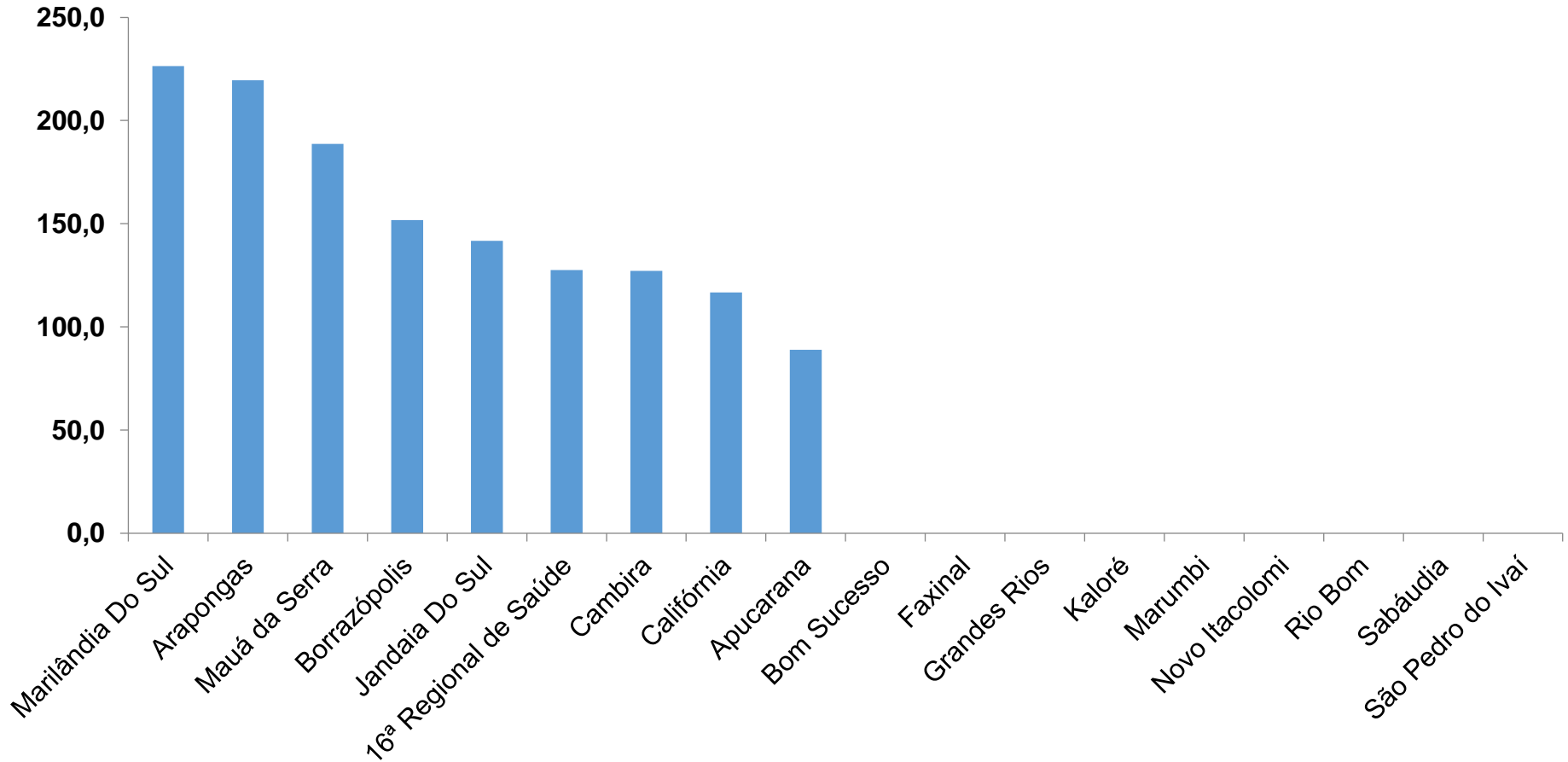
TABELA – COEFICIENTE DE PREVALÊNCIAS – 16ª RS APUCARANA

Município	População estimada 2019	Nº Total casos	Taxa de Prevalência
Mauá da Serra	10,601	342	3226,1
Arapongas	123,027	3100	2519,8
Sabáudia	6,827	172	2519,4
Jandaia Do Sul	21,176	500	2361,2
16ª Regional de Saúde	384,198	6387	1662,4
Faxinal	17,251	280	1623,1
Bom Sucesso	7,032	107	1521,6
Borrazópolis	6,592	98	1486,7
São Pedro do Ivaí	10,981	153	1393,3
Marumbi	4,679	62	1325,1
Grandes Rios	5,618	74	1317,2
Califórnia	8,570	97	1131,9
Cambira	7,865	81	1029,9
Kaloré	4,100	41	1000,0
Marilândia Do Sul	8,836	86	973,3
Rio Bom	3,203	31	967,8
Novo Itacolomi	2,844	26	914,2
Apucarana	134,996	1137	842,2

*Coeficiente por 100 mil Habitantes

PROGRAMA DE APOIO INSTITUCIONAL PARA AÇÕES EXTENSIONISTAS DE PREVENÇÃO, CUIDADOS E COMBATE À PANDEMIA DO NOVO CORONAVÍRUS

COEFICIENTE DE INCIDÊNCIA – 16ª RS APUCARANA



*Coeficiente por 1 milhão de Habitantes

PROGRAMA DE APOIO INSTITUCIONAL PARA AÇÕES EXTENSIONISTAS DE PREVENÇÃO, CUIDADOS E COMBATE À PANDEMIA DO NOVO CORONAVÍRUS

TABELA – COEFICIENTE DE INCIDÊNCIA – 16ª RS APUCARANA

Município	População estimada 2019	Nº casos Novos	Taxa incidência
Marilândia Do Sul	8,836	2	226,3
Arapongas	123,027	27	219,5
Mauá da Serra	10,601	2	188,7
Borrazópolis	6,592	1	151,7
Jandaia Do Sul	21,176	3	141,7
16ª Regional de Saúde	384,198	49	127,5
Cambira	7,865	1	127,1
Califórnia	8,570	1	116,7
Apucarana	134,996	12	88,9

*Coeficiente por 1 milhão de Habitantes

PROGRAMA DE APOIO INSTITUCIONAL PARA AÇÕES EXTENSIONISTAS DE PREVENÇÃO, CUIDADOS E COMBATE À PANDEMIA DO NOVO CORONAVÍRUS

Censo de leitos Estabelecimento de Referência das 16ª Regional – Apucarana / Arapongas



TAXA DE OCUPAÇÃO DE LEITOS

16ª RS APUCARANA

Dados atualizados: 20/10/2020



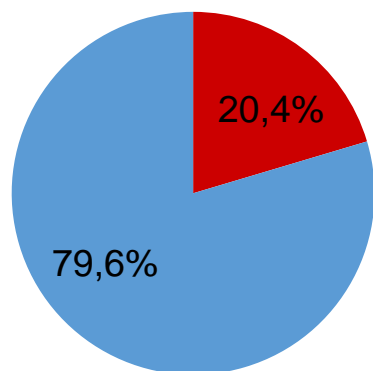
TOTAL INTERNADOS ALA COVID-19

TOTAL 21
% 20,4%

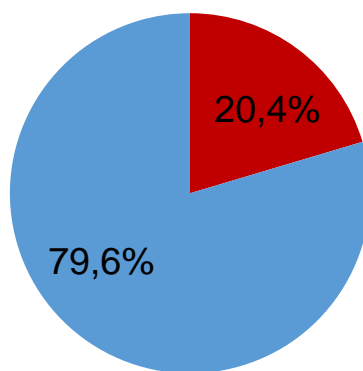


LEITOS DISPONÍVEIS ALA COVID-19

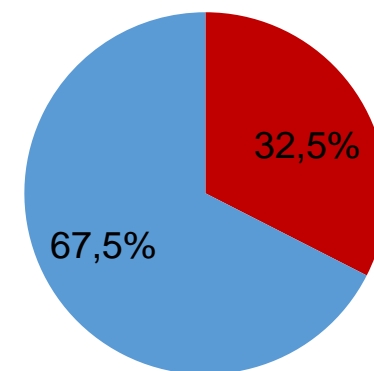
TOTAL 82
% 79,6%



■ Tx. de ocupação de leitos total
■ Tx. de leitos livres total



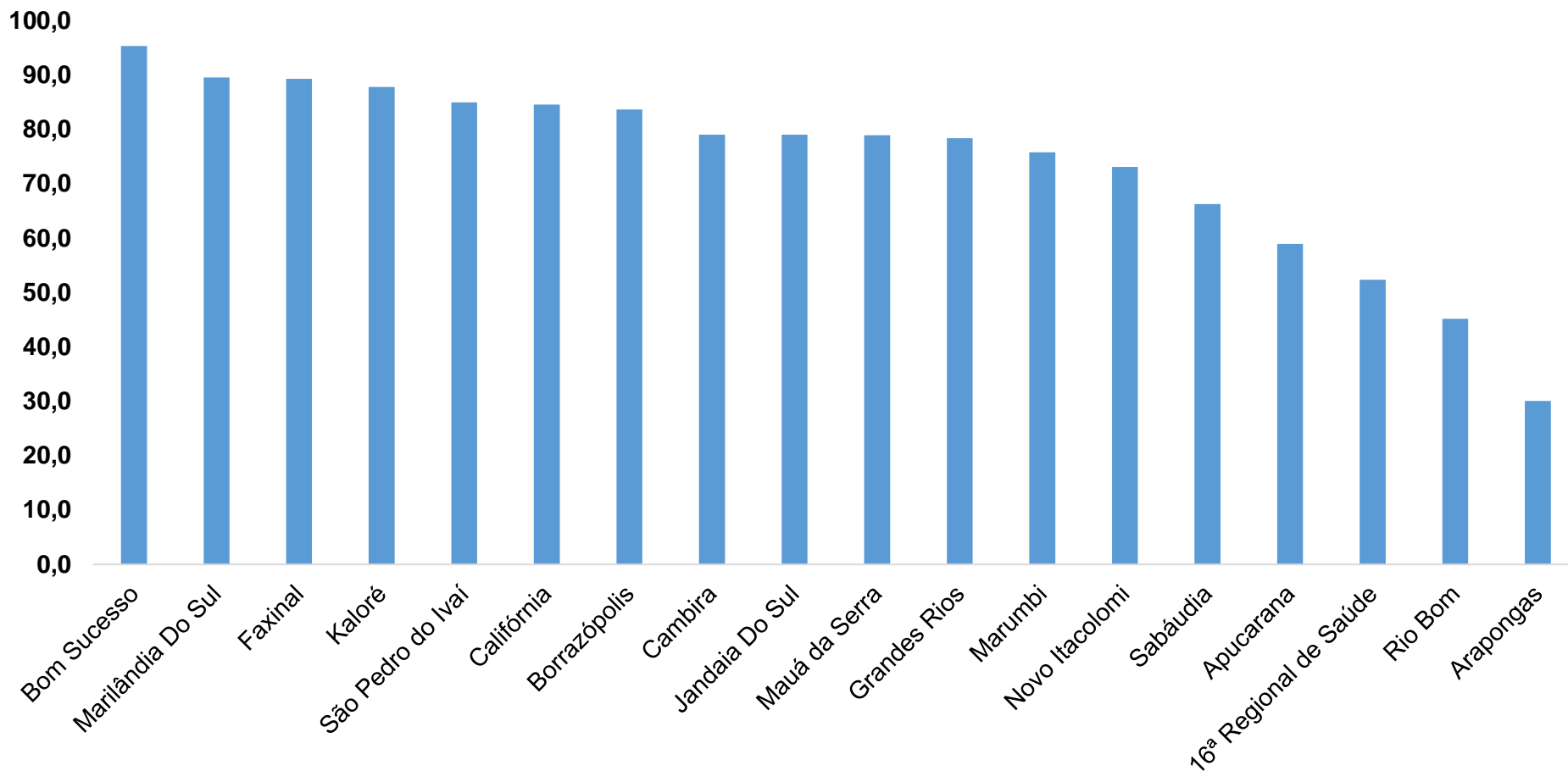
■ Tx de ocupação UTI
■ Tx de leitos livres UTI



■ Tx de ocupação Enf.
■ Tx de leitos livre Enf.

PROGRAMA DE APOIO INSTITUCIONAL PARA AÇÕES EXTENSIONISTAS DE PREVENÇÃO, CUIDADOS E COMBATE À PANDEMIA DO NOVO CORONAVÍRUS

COEFICIENTE DE RECUPERADOS – 16ª RS APUCARANA



*Percentual de recuperados pela população doente

PROGRAMA DE APOIO INSTITUCIONAL PARA AÇÕES EXTENSIONISTAS DE PREVENÇÃO, CUIDADOS E COMBATE À PANDEMIA DO NOVO CORONAVÍRUS

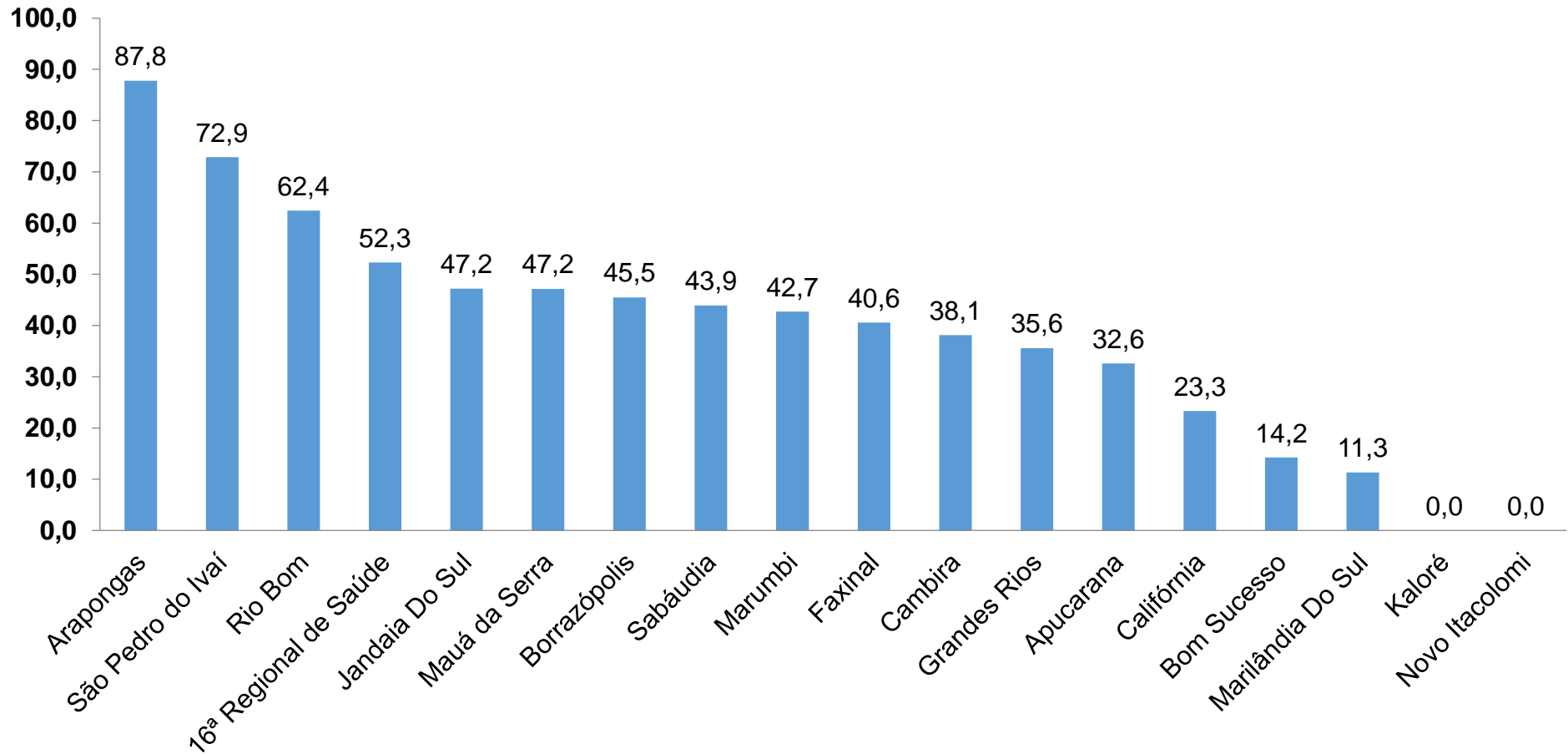
TABELA – COEFICIENTE DE RECUPERADOS – 16ª RS APUCARANA

Município	População doente	Nº recuperados	Taxa Recuperados
Bom Sucesso	107	102	95,3
Marilândia Do Sul	86	77	89,5
Faxinal	280	250	89,3
Kaloré	41	36	87,8
São Pedro do Ivaí	153	130	85,0
Califórnia	97	82	84,5
Borrazópolis	98	82	83,7
Cambira	81	64	79,0
Jandaia Do Sul	500	395	79,0
Mauá da Serra	342	270	78,9
Grandes Rios	74	58	78,4
Marumbi	62	47	75,8
Novo Itacolomi	26	19	73,1
Sabáudia	172	114	66,3
Apucarana	1137	670	58,9
16ª Regional de Saúde	6387	3342	52,3
Rio Bom	31	14	45,2
Arapongas	3100	932	30,1

*Percentual de recuperados pela população doente

PROGRAMA DE APOIO INSTITUCIONAL PARA AÇÕES EXTENSIONISTAS DE PREVENÇÃO, CUIDADOS E COMBATE À PANDEMIA DO NOVO CORONAVÍRUS

COEFICIENTE DE MORTALIDADE – 16ª RS APUCARANA



*Coeficiente por 100 mil Habitantes

PROGRAMA DE APOIO INSTITUCIONAL PARA AÇÕES EXTENSIONISTAS DE PREVENÇÃO, CUIDADOS E COMBATE À PANDEMIA DO NOVO CORONAVÍRUS

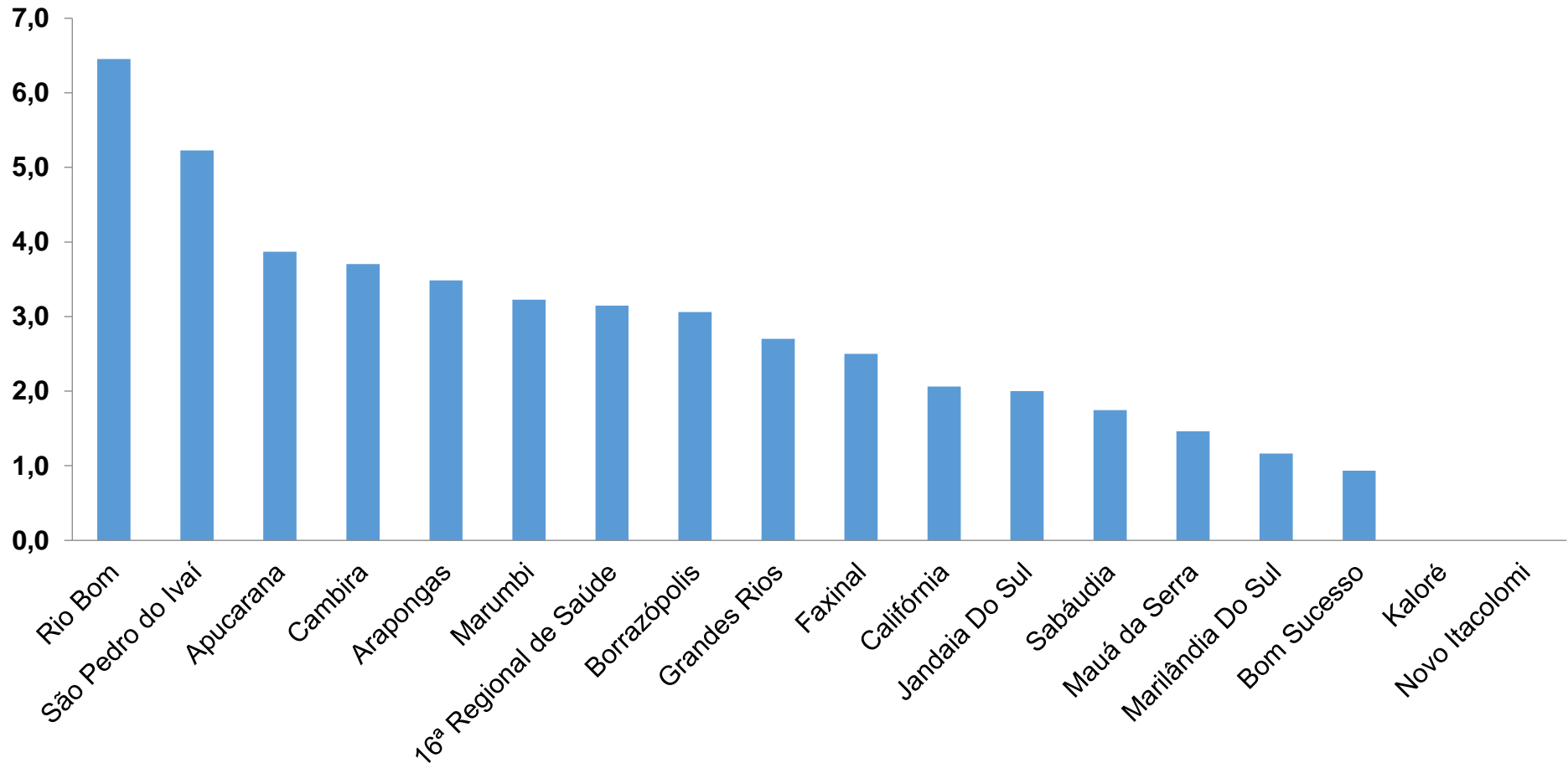
TABELA – COEFICIENTE DE MORTALIDADE – 16ª RS APUCARANA

Município	População estimada 2019	Nº óbitos	Taxa mortalidade
Arapongas	123,027	108	87,8
São Pedro do Ivaí	10,981	8	72,9
Rio Bom	3,203	2	62,4
16ª Regional de Saúde	384,198	201	52,3
Jandaia Do Sul	21,176	10	47,2
Mauá da Serra	10,601	5	47,2
Borrazópolis	6,592	3	45,5
Sabáudia	6,827	3	43,9
Marumbi	4,679	2	42,7
Faxinal	17,251	7	40,6
Cambira	7,865	3	38,1
Grandes Rios	5,618	2	35,6
Apucarana	134,996	44	32,6
Califórnia	8,570	2	23,3
Bom Sucesso	7,032	1	14,2
Marilândia Do Sul	8,836	1	11,3

*Coeficiente por 100 mil Habitantes

PROGRAMA DE APOIO INSTITUCIONAL PARA AÇÕES EXTENSIONISTAS DE PREVENÇÃO, CUIDADOS E COMBATE À PANDEMIA DO NOVO CORONAVÍRUS

COEFICIENTE DE LETALIDADE – 16ª RS APUCARANA



*Percentual de mortes pela população doente

PROGRAMA DE APOIO INSTITUCIONAL PARA AÇÕES EXTENSIONISTAS DE PREVENÇÃO, CUIDADOS E COMBATE À PANDEMIA DO NOVO CORONAVÍRUS

TABELA – COEFICIENTE DE LETALIDADE – 16ª RS APUCARANA

Município	População doente	Nº óbitos	Taxa letalidade
Rio Bom	31	2	6,5
São Pedro do Ivaí	153	8	5,2
Apucarana	1137	44	3,9
Cambira	81	3	3,7
Arapongas	3100	108	3,5
Marumbi	62	2	3,2
16ª Regional de Saúde	6387	201	3,1
Borrazópolis	98	3	3,1
Grandes Rios	74	2	2,7
Faxinal	280	7	2,5
Califórnia	97	2	2,1
Jandaia Do Sul	500	10	2,0
Sabáudia	172	3	1,7
Mauá da Serra	342	5	1,5
Marilândia Do Sul	86	1	1,2
Bom Sucesso	107	1	0,9

*Percentual de mortes pela população doente

PROGRAMA DE APOIO INSTITUCIONAL PARA AÇÕES EXTENSIONISTAS DE PREVENÇÃO, CUIDADOS E COMBATE À PANDEMIA DO NOVO CORONAVÍRUS

NÚMERO DE CASOS ACUMULADOS – 16ª RS APUCARANA

