

PROGRAMA DE APOIO INSTITUCIONAL PARA AÇÕES EXTENSIONISTAS DE PREVENÇÃO, CUIDADOS E COMBATE À PANDEMIA DO NOVO CORONAVÍRUS

Censo de leitos Estabelecimento de Referência das cidades Campi respectivas



PANORAMA

Dados atualizados: 21/09/2020



PARANÁ

CASOS 163.762

ÓBITOS 4.103



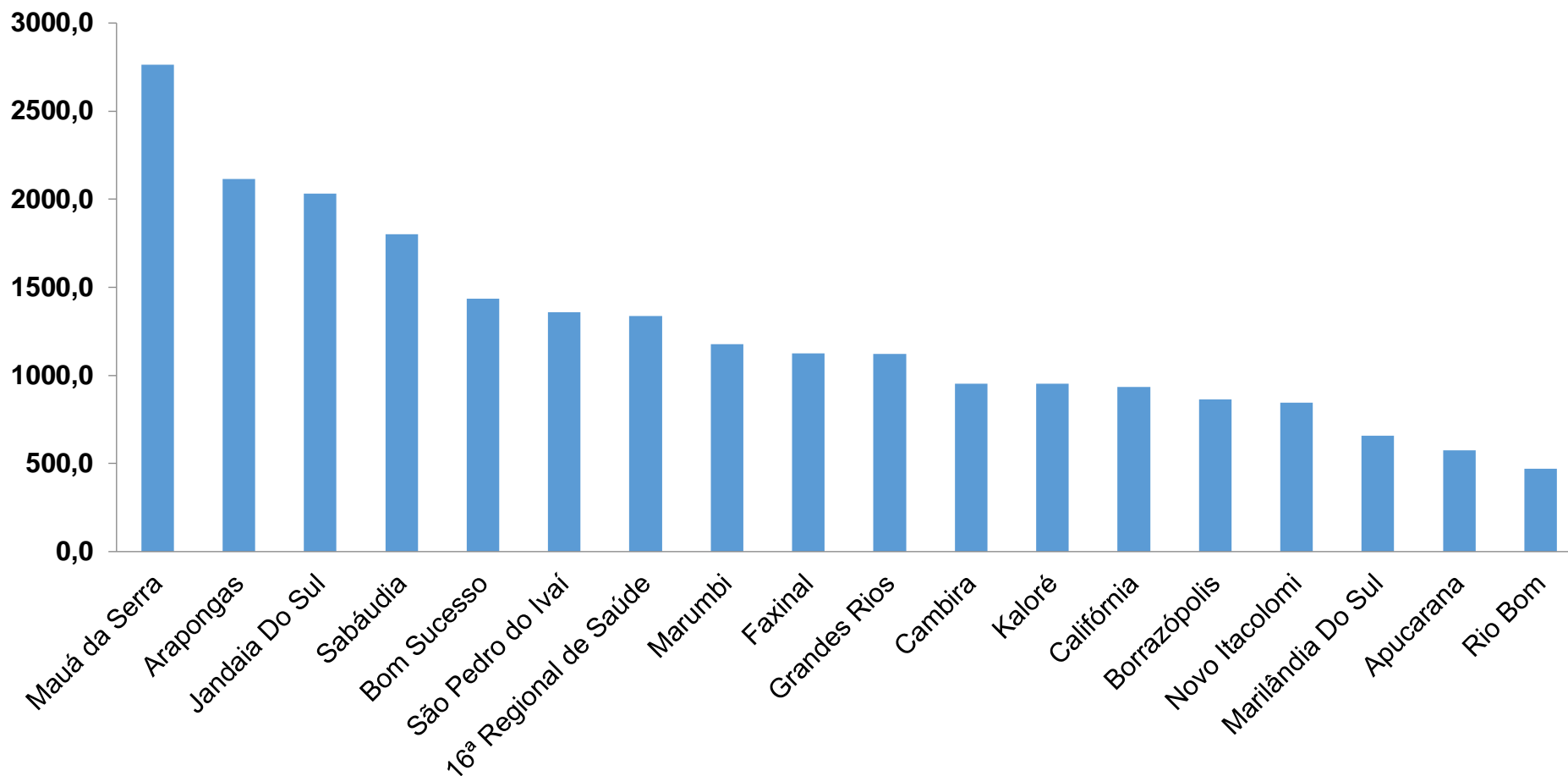
16ª REGIONAL DE SAÚDE

5.135

156

PROGRAMA DE APOIO INSTITUCIONAL PARA AÇÕES EXTENSIONISTAS DE PREVENÇÃO, CUIDADOS E COMBATE À PANDEMIA DO NOVO CORONAVÍRUS

COEFICIENTE DE PREVALÊNCIAS – 16ª RS APUCARANA



*Coeficiente por 100 mil Habitantes

PROGRAMA DE APOIO INSTITUCIONAL PARA AÇÕES EXTENSIONISTAS DE PREVENÇÃO, CUIDADOS E COMBATE À PANDEMIA DO NOVO CORONAVÍRUS

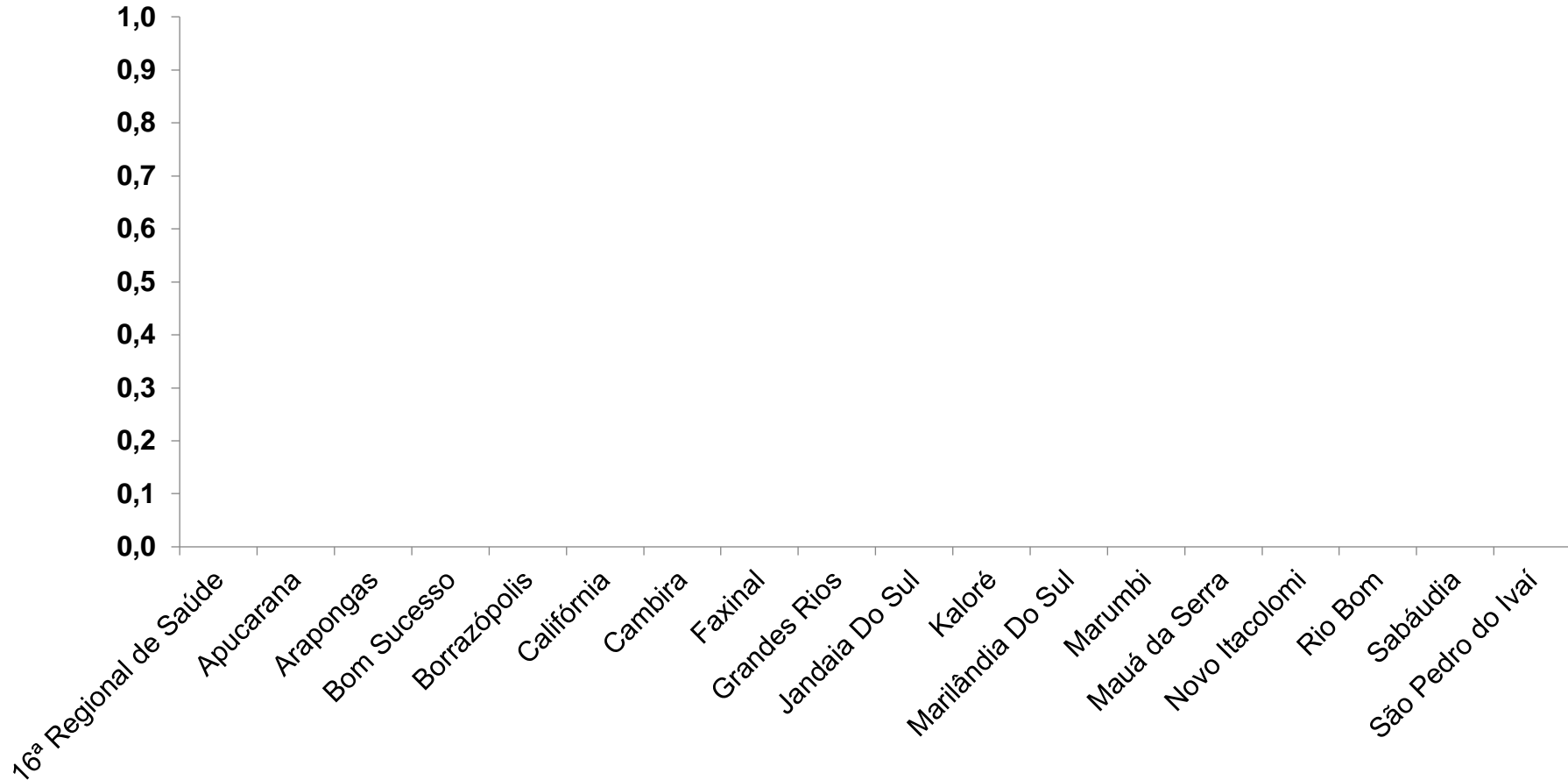
TABELA – COEFICIENTE DE PREVALÊNCIAS – 16ª RS APUCARANA

Município	População estimada 2019	Nº Total casos	Taxa de Prevalência
Mauá da Serra	10,601	293	2763.9
Arapongas	123,027	2603	2115.8
Jandaia Do Sul	21,176	430	2030.6
Sabáudia	6,827	123	1801.7
Bom Sucesso	7,032	101	1436.3
São Pedro do Ivaí	10,981	149	1356.9
16ª Regional de Saúde	384,198	5135	1336.6
Marumbi	4,679	55	1175.5
Faxinal	17,251	194	1124.6
Grandes Rios	5,618	63	1121.4
Cambira	7,865	75	953.6
Kaloré	4,100	39	951.2
Califórnia	8,570	80	933.5
Borrazópolis	6,592	57	864.7
Novo Itacolomi	2,844	24	843.9
Marilândia Do Sul	8,836	58	656.4
Apucarana	134,996	776	574.8
Rio Bom	3,203	15	468.3

*Coeficiente por 100 mil Habitantes

PROGRAMA DE APOIO INSTITUCIONAL PARA AÇÕES EXTENSIONISTAS DE PREVENÇÃO, CUIDADOS E COMBATE À PANDEMIA DO NOVO CORONAVÍRUS

COEFICIENTE DE INCIDÊNCIA – 16ª RS APUCARANA



*Coeficiente por 1 milhão de Habitantes

PROGRAMA DE APOIO INSTITUCIONAL PARA AÇÕES EXTENSIONISTAS DE PREVENÇÃO, CUIDADOS E COMBATE À PANDEMIA DO NOVO CORONAVÍRUS

TABELA – COEFICIENTE DE INCIDÊNCIA – 16ª RS APUCARANA

Município	População estimada 2019	Nº casos Novos	Taxa incidência
16ª Regional de Saúde	384,198	0	0,0

*Coeficiente por 1 milhão de Habitantes

PROGRAMA DE APOIO INSTITUCIONAL PARA AÇÕES EXTENSIONISTAS DE PREVENÇÃO, CUIDADOS E COMBATE À PANDEMIA DO NOVO CORONAVÍRUS

Censo de leitos Estabelecimento de Referência das 16ª Regional – Apucarana / Arapongas



TAXA DE OCUPAÇÃO DE LEITOS

Dados atualizados: 20/09/2020

16ª RS APUCARANA



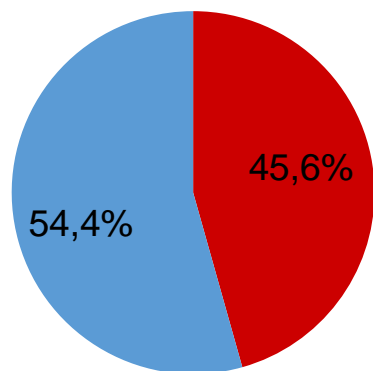
**TOTAL INTERNADOS
 ALA COVID-19**

TOTAL 47
% 45,6%

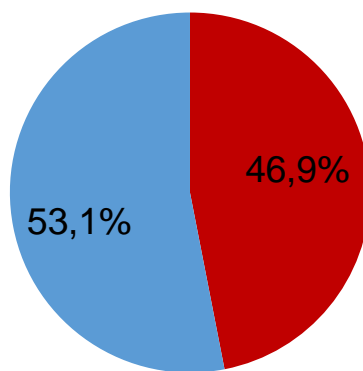


**LEITOS DISPONÍVEIS
 ALA COVID-19**

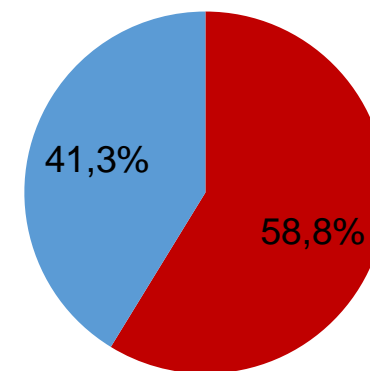
TOTAL 56
% 54,4%



■ Tx. de ocupação de leitos total
 ■ Tx. de leitos livres total



■ Tx de ocupação UTI
 ■ Tx de leitos livres UTI

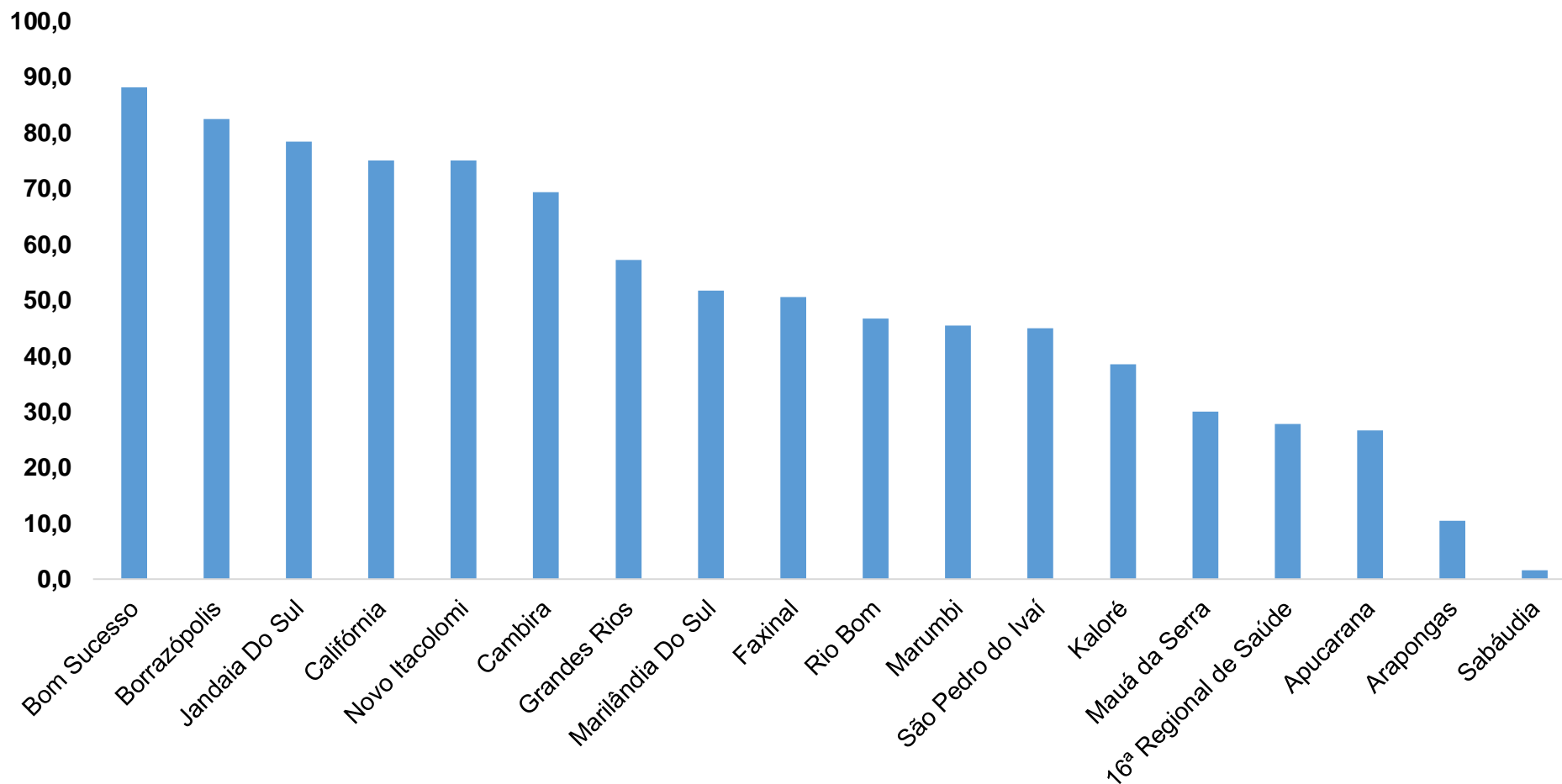


■ Tx de ocupação Enf.
 ■ Tx de leitos livre Enf.

*Porcentagem Corresponde total de leitos Ocupados

PROGRAMA DE APOIO INSTITUCIONAL PARA AÇÕES EXTENSIONISTAS DE PREVENÇÃO, CUIDADOS E COMBATE À PANDEMIA DO NOVO CORONAVÍRUS

COEFICIENTE DE RECUPERADOS – 16ª RS APUCARANA



*Percentual de recuperados pela população doente

PROGRAMA DE APOIO INSTITUCIONAL PARA AÇÕES EXTENSIONISTAS DE PREVENÇÃO, CUIDADOS E COMBATE À PANDEMIA DO NOVO CORONAVÍRUS

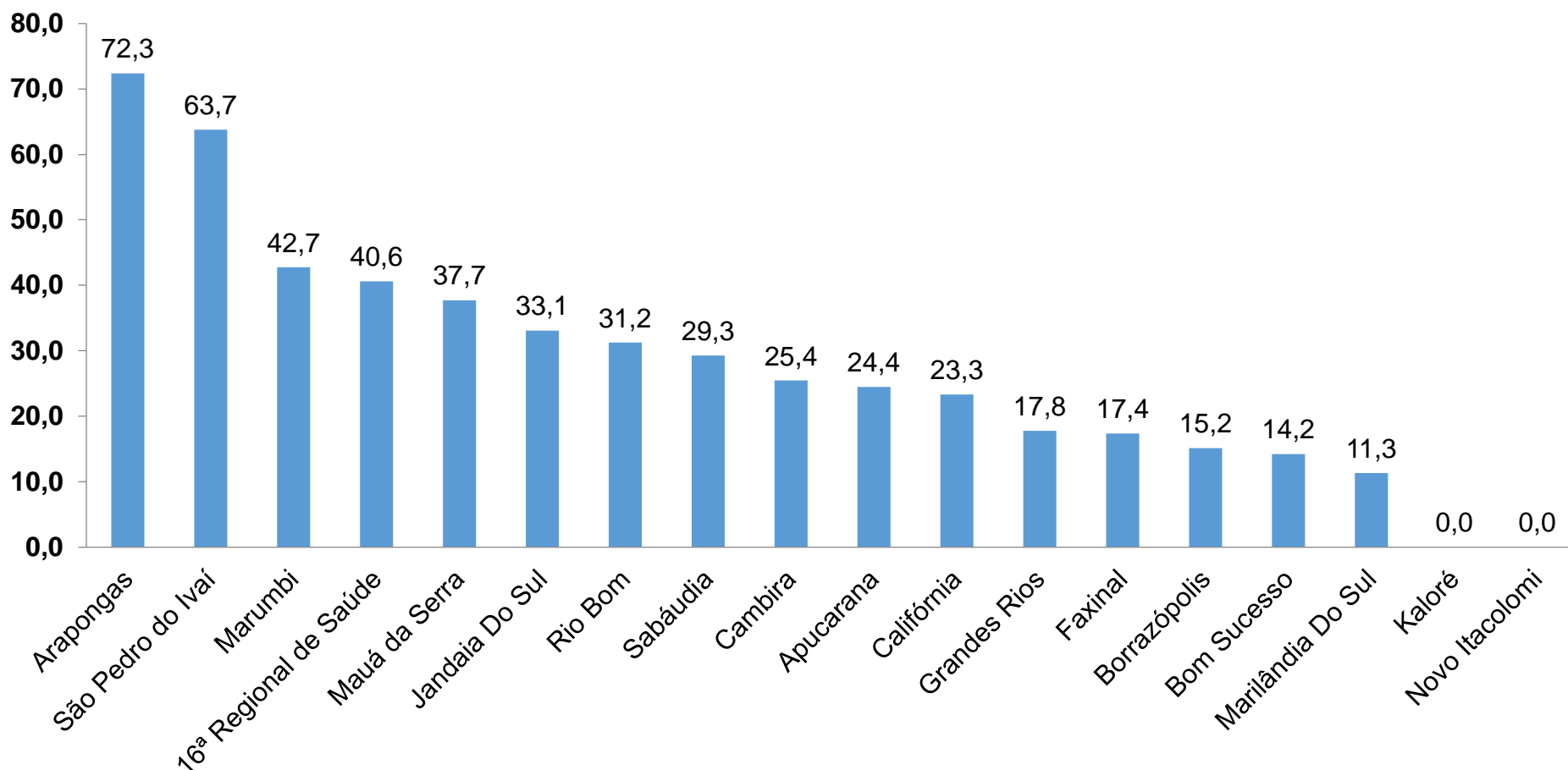
TABELA – COEFICIENTE DE RECUPERADOS – 16ª RS APUCARANA

Município	População doente	Nº recuperados	Taxa Recuperados
Bom Sucesso	101	89	88,1
Borrazópolis	57	47	82,5
Jandaia Do Sul	430	337	78,4
Califórnia	80	60	75,0
Novo Itacolomi	24	18	75,0
Cambira	75	52	69,3
Grandes Rios	63	36	57,1
Marilândia Do Sul	58	30	51,7
Faxinal	194	98	50,5
Rio Bom	15	7	46,7
Marumbi	55	25	45,5
São Pedro do Ivaí	149	67	45,0
Kaloré	39	15	38,5
Mauá da Serra	293	88	30,0
16ª Regional de Saúde	5135	1428	27,8
Apucarana	776	207	26,7
Arapongas	2603	272	10,4
Sabáudia	123	2	1,6

*Percentual de recuperados pela população doente

PROGRAMA DE APOIO INSTITUCIONAL PARA AÇÕES EXTENSIONISTAS DE PREVENÇÃO, CUIDADOS E COMBATE À PANDEMIA DO NOVO CORONAVÍRUS

COEFICIENTE DE MORTALIDADE – 16ª RS APUCARANA



*Coeficiente por 100 mil Habitantes

PROGRAMA DE APOIO INSTITUCIONAL PARA AÇÕES EXTENSIONISTAS DE PREVENÇÃO, CUIDADOS E COMBATE À PANDEMIA DO NOVO CORONAVÍRUS

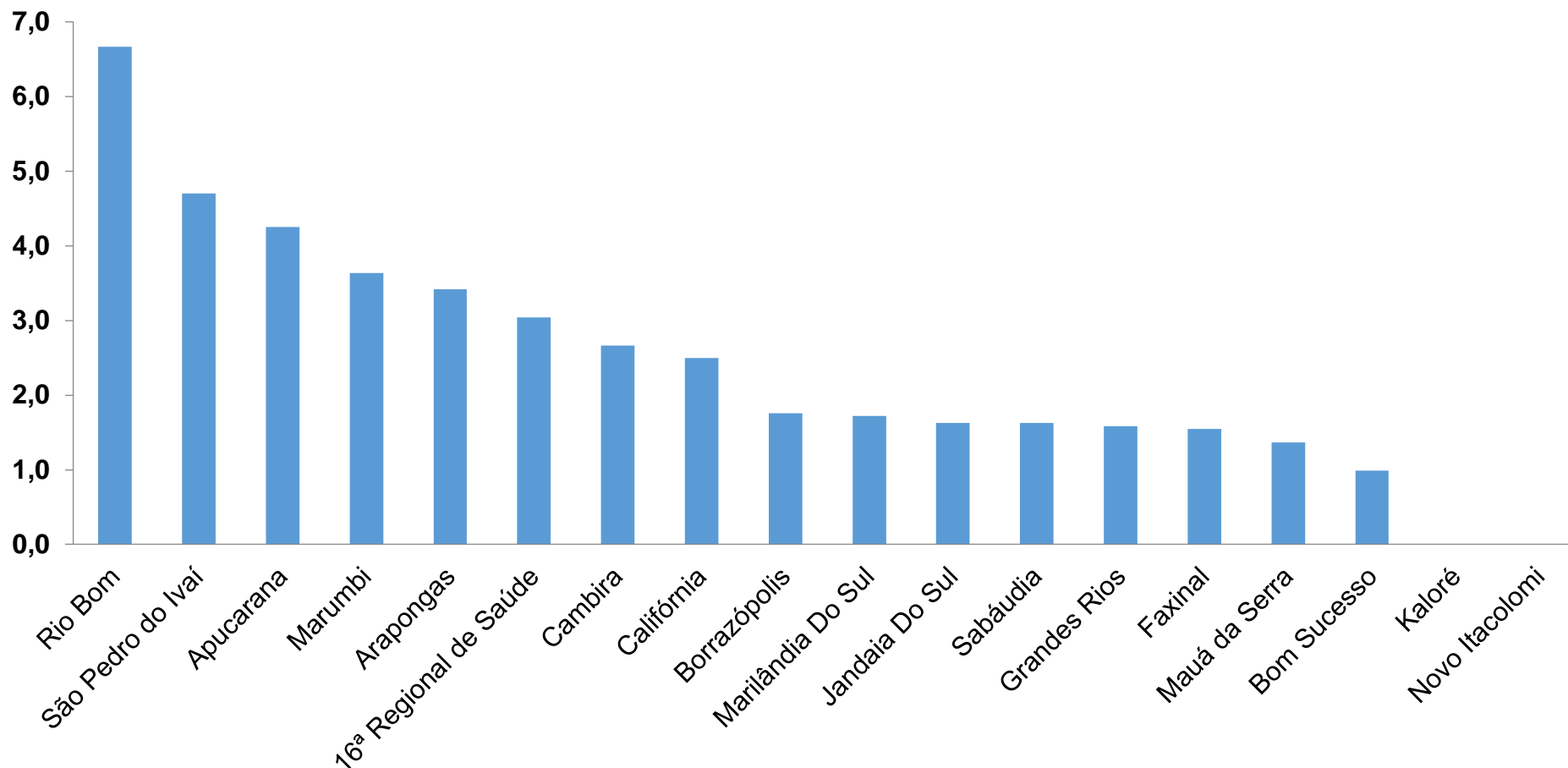
TABELA – COEFICIENTE DE MORTALIDADE – 16ª RS APUCARANA

Município	População estimada 2019	Nº óbitos	Taxa mortalidade
Arapongas	123,027	89	72,3
São Pedro do Ivaí	10,981	7	63,7
Marumbi	4,679	2	42,7
16ª Regional de Saúde	384,198	156	40,6
Mauá da Serra	10,601	4	37,7
Jandaia Do Sul	21,176	7	33,1
Rio Bom	3,203	1	31,2
Sabáudia	6,827	2	29,3
Cambira	7,865	2	25,4
Apucarana	134,996	33	24,4
Califórnia	8,570	2	23,3
Grandes Rios	5,618	1	17,8
Faxinal	17,251	3	17,4
Borrazópolis	6,592	1	15,2
Bom Sucesso	7,032	1	14,2
Marilândia Do Sul	8,836	1	11,3

*Coeficiente por 100 mil Habitantes

PROGRAMA DE APOIO INSTITUCIONAL PARA AÇÕES EXTENSIONISTAS DE PREVENÇÃO, CUIDADOS E COMBATE À PANDEMIA DO NOVO CORONAVÍRUS

COEFICIENTE DE LETALIDADE – 16ª RS APUCARANA



*Percentual de mortes pela população doente

PROGRAMA DE APOIO INSTITUCIONAL PARA AÇÕES EXTENSIONISTAS DE PREVENÇÃO, CUIDADOS E COMBATE À PANDEMIA DO NOVO CORONAVÍRUS

TABELA – COEFICIENTE DE LETALIDADE – 16ª RS APUCARANA

Município	População doente	Nº óbitos	Taxa letalidade
Rio Bom	15	1	6.7
São Pedro do Ivaí	149	7	4.7
Apucarana	776	33	4.3
Marumbi	55	2	3.6
Arapongas	2603	89	3.4
16ª Regional de Saúde	5135	156	3.0
Cambira	75	2	2.7
Califórnia	80	2	2.5
Borrazópolis	57	1	1.8
Marilândia Do Sul	58	1	1.7
Jandaia Do Sul	430	7	1.6
Sabáudia	123	2	1.6
Grandes Rios	63	1	1.6
Faxinal	194	3	1.5
Mauá da Serra	293	4	1.4
Bom Sucesso	101	1	1.0

*Percentual de mortes pela população doente

PROGRAMA DE APOIO INSTITUCIONAL PARA AÇÕES EXTENSIONISTAS DE PREVENÇÃO, CUIDADOS E COMBATE À PANDEMIA DO NOVO CORONAVÍRUS

NÚMERO DE CASOS ACUMULADOS – 16ª RS APUCARANA

