

PROGRAMA DE APOIO INSTITUCIONAL PARA AÇÕES EXTENSIONISTAS DE PREVENÇÃO, CUIDADOS E COMBATE À PANDEMIA DO NOVO CORONAVÍRUS

Censo de leitos Estabelecimento de Referência das cidades Campi respectivas



PANORAMA

Dados atualizados: 20/11/2020



PARANÁ

CASOS 248.366

ÓBITOS 5.780



16ª REGIONAL DE SAÚDE

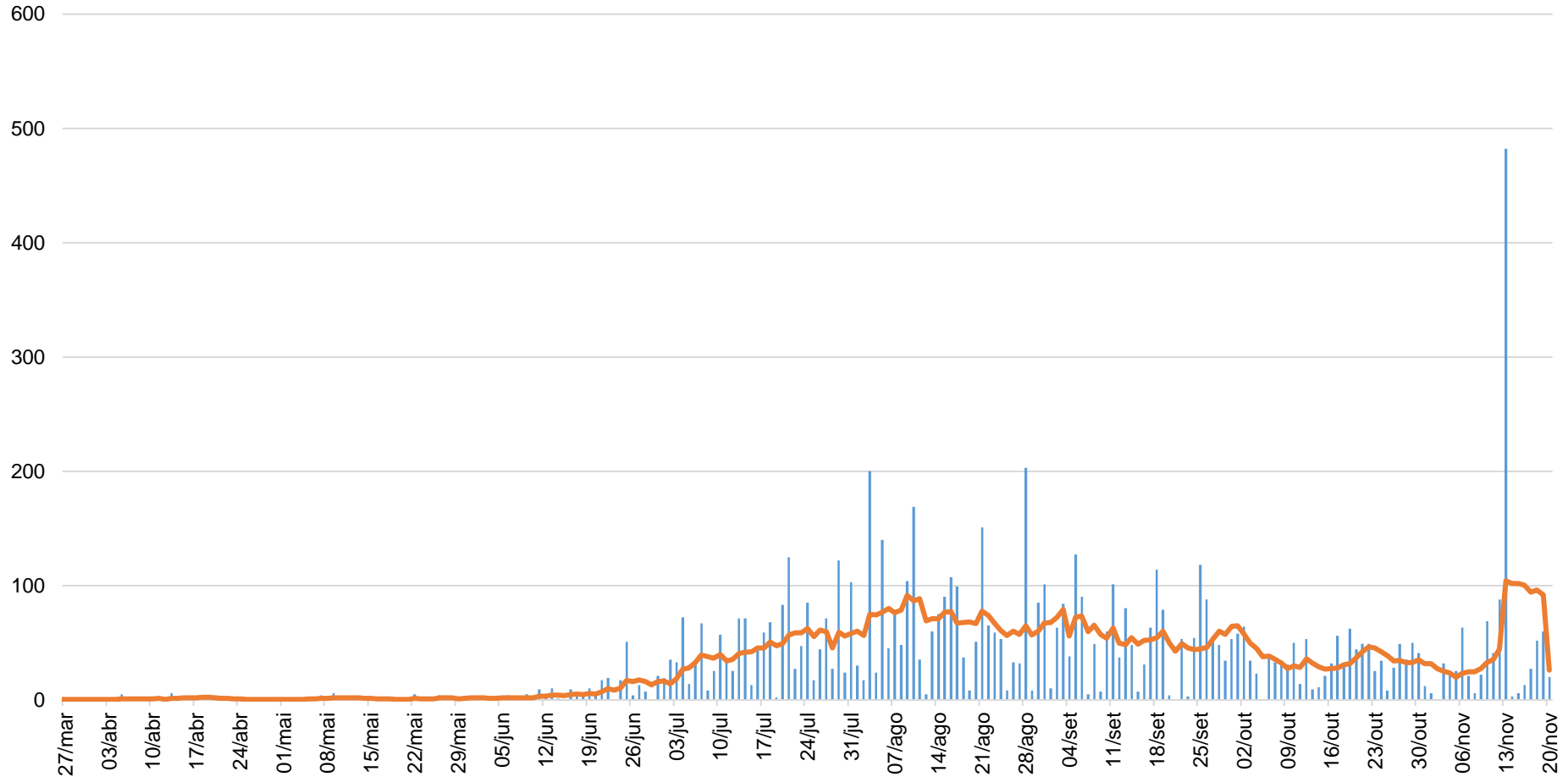
7.777

221

PROGRAMA DE APOIO INSTITUCIONAL PARA AÇÕES EXTENSIONISTAS DE PREVENÇÃO, CUIDADOS E COMBATE À PANDEMIA DO NOVO CORONAVÍRUS

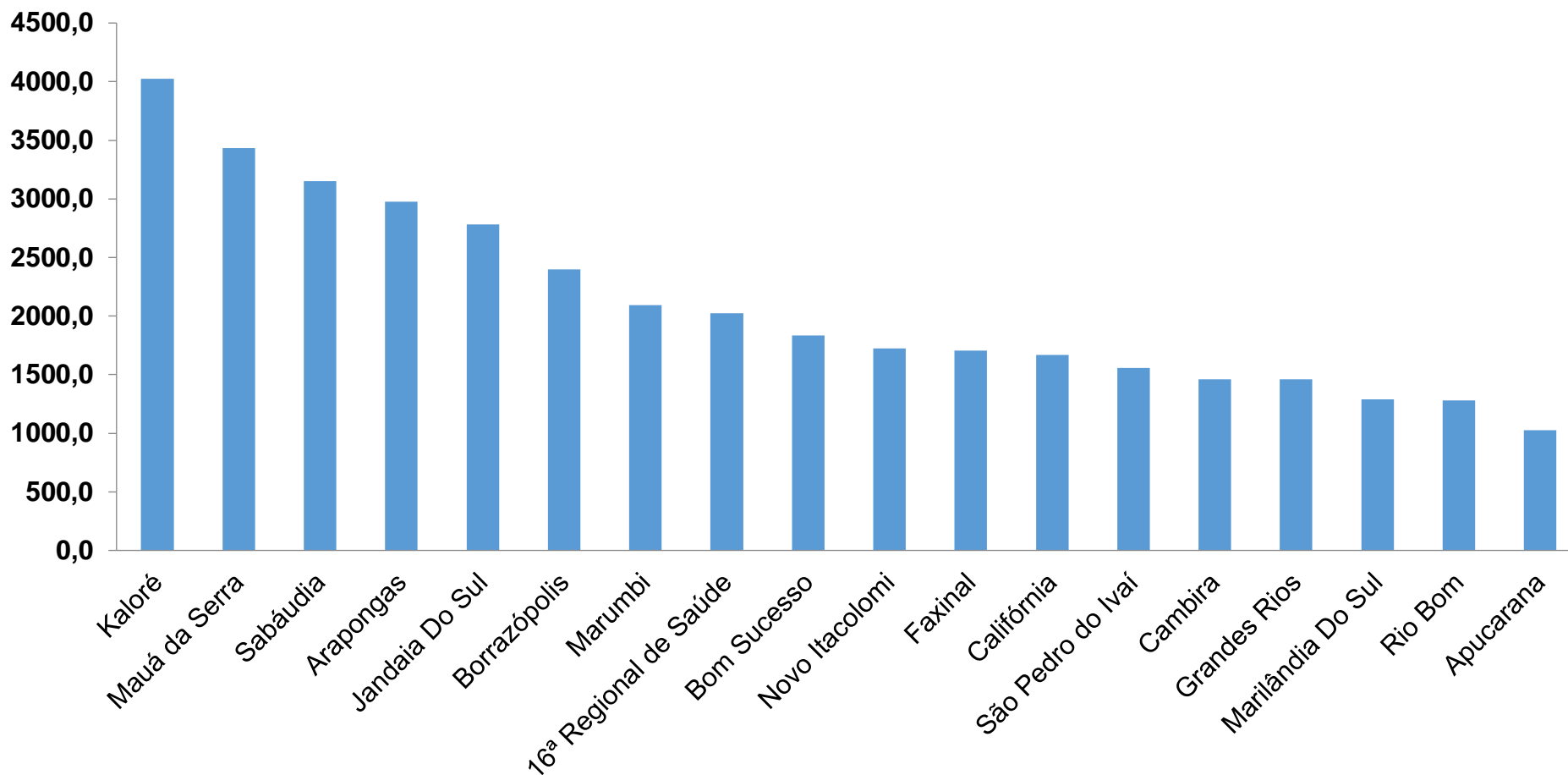
MÉDIA MÓVEL DE CASOS POR DIA – 16ª RS APUCARANA

Média Móvel de 7 dias: 26



PROGRAMA DE APOIO INSTITUCIONAL PARA AÇÕES EXTENSIONISTAS DE PREVENÇÃO, CUIDADOS E COMBATE À PANDEMIA DO NOVO CORONAVÍRUS

COEFICIENTE DE PREVALÊNCIAS – 16ª RS APUCARANA



*Coeficiente por 100 mil Habitantes

PROGRAMA DE APOIO INSTITUCIONAL PARA AÇÕES EXTENSIONISTAS DE PREVENÇÃO, CUIDADOS E COMBATE À PANDEMIA DO NOVO CORONAVÍRUS

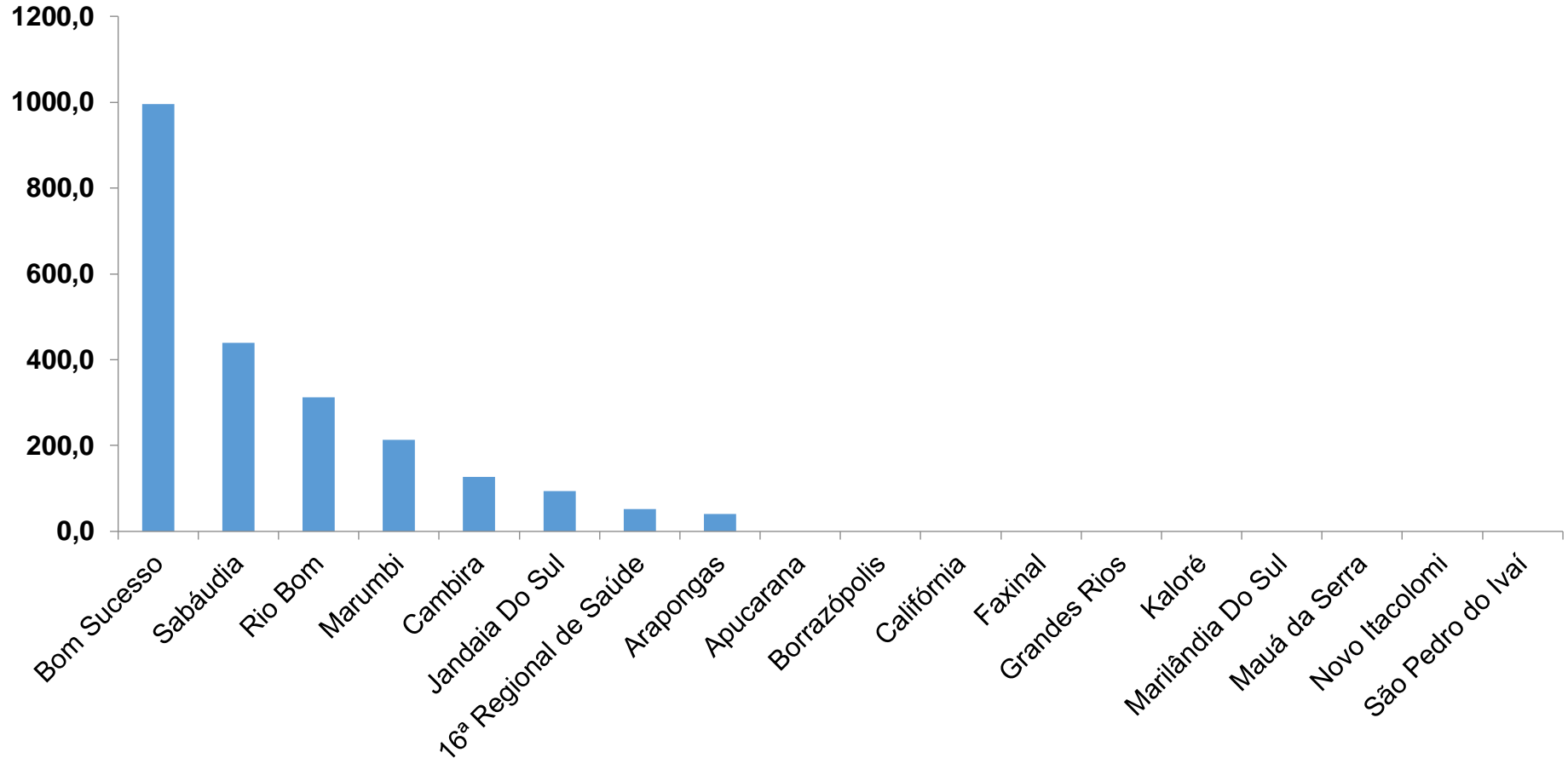
TABELA – COEFICIENTE DE PREVALÊNCIAS – 16ª RS APUCARANA

Município	População estimada 2019	Nº Total casos	Taxa de Prevalência
Kaloré	4,100	165	4024,4
Mauá da Serra	10,601	364	3433,6
Sabáudia	6,827	215	3149,3
Arapongas	123,027	3663	2977,4
Jandaia Do Sul	21,176	589	2781,5
Borrazópolis	6,592	158	2396,8
Marumbi	4,679	98	2094,5
16ª Regional de Saúde	384,198	7777	2024,2
Bom Sucesso	7,032	129	1834,5
Novo Itacolomi	2,844	49	1722,9
Faxinal	17,251	294	1704,2
Califórnia	8,570	143	1668,6
São Pedro do Ivaí	10,981	171	1557,2
Cambira	7,865	115	1462,2
Grandes Rios	5,618	82	1459,6
Marilândia Do Sul	8,836	114	1290,2
Rio Bom	3,203	41	1280,0
Apucarana	134,996	1387	1027,4

*Coeficiente por 100 mil Habitantes

PROGRAMA DE APOIO INSTITUCIONAL PARA AÇÕES EXTENSIONISTAS DE PREVENÇÃO, CUIDADOS E COMBATE À PANDEMIA DO NOVO CORONAVÍRUS

COEFICIENTE DE INCIDÊNCIA – 16ª RS APUCARANA



*Coeficiente por 1 milhão de Habitantes

PROGRAMA DE APOIO INSTITUCIONAL PARA AÇÕES EXTENSIONISTAS DE PREVENÇÃO, CUIDADOS E COMBATE À PANDEMIA DO NOVO CORONAVÍRUS

TABELA – COEFICIENTE DE INCIDÊNCIA – 16ª RS APUCARANA

Município	População estimada 2019	Nº casos Novos	Taxa incidência
Bom Sucesso	7,032	7	995,4
Sabáudia	6,827	3	439,4
Rio Bom	3,203	1	312,2
Marumbi	4,679	1	213,7
Cambira	7,865	1	127,1
Jandaia Do Sul	21,176	2	94,4
16ª Regional de Saúde	384,198	20	52,1
Arapongas	123,027	5	40,6

*Coeficiente por 1 milhão de Habitantes

PROGRAMA DE APOIO INSTITUCIONAL PARA AÇÕES EXTENSIONISTAS DE PREVENÇÃO, CUIDADOS E COMBATE À PANDEMIA DO NOVO CORONAVÍRUS

Censo de leitos Estabelecimento de Referência das 16ª Regional – Apucarana / Arapongas



TAXA DE OCUPAÇÃO DE LEITOS

Dados atualizados: 19/11/2020

16ª RS APUCARANA



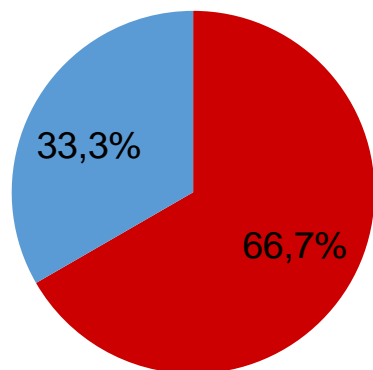
**TOTAL INTERNADOS
ALA COVID-19**

TOTAL **30**
% **66,7%**

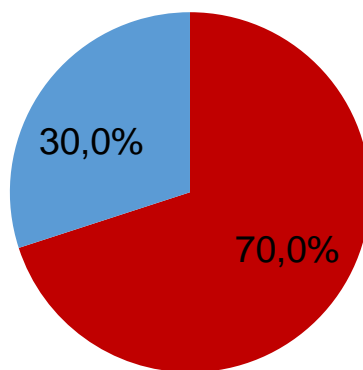


**LEITOS DISPONÍVEIS
ALA COVID-19**

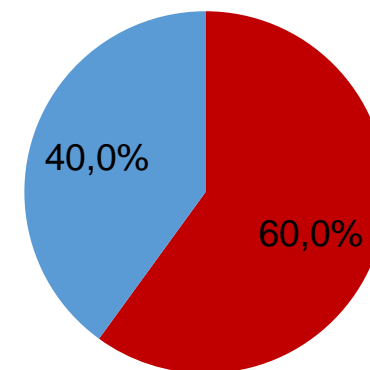
TOTAL **15**
% **33,3%**



■ Tx. de ocupação de leitos total
■ Tx. de leitos livres total



■ Tx de ocupação UTI
■ Tx de leitos livres UTI

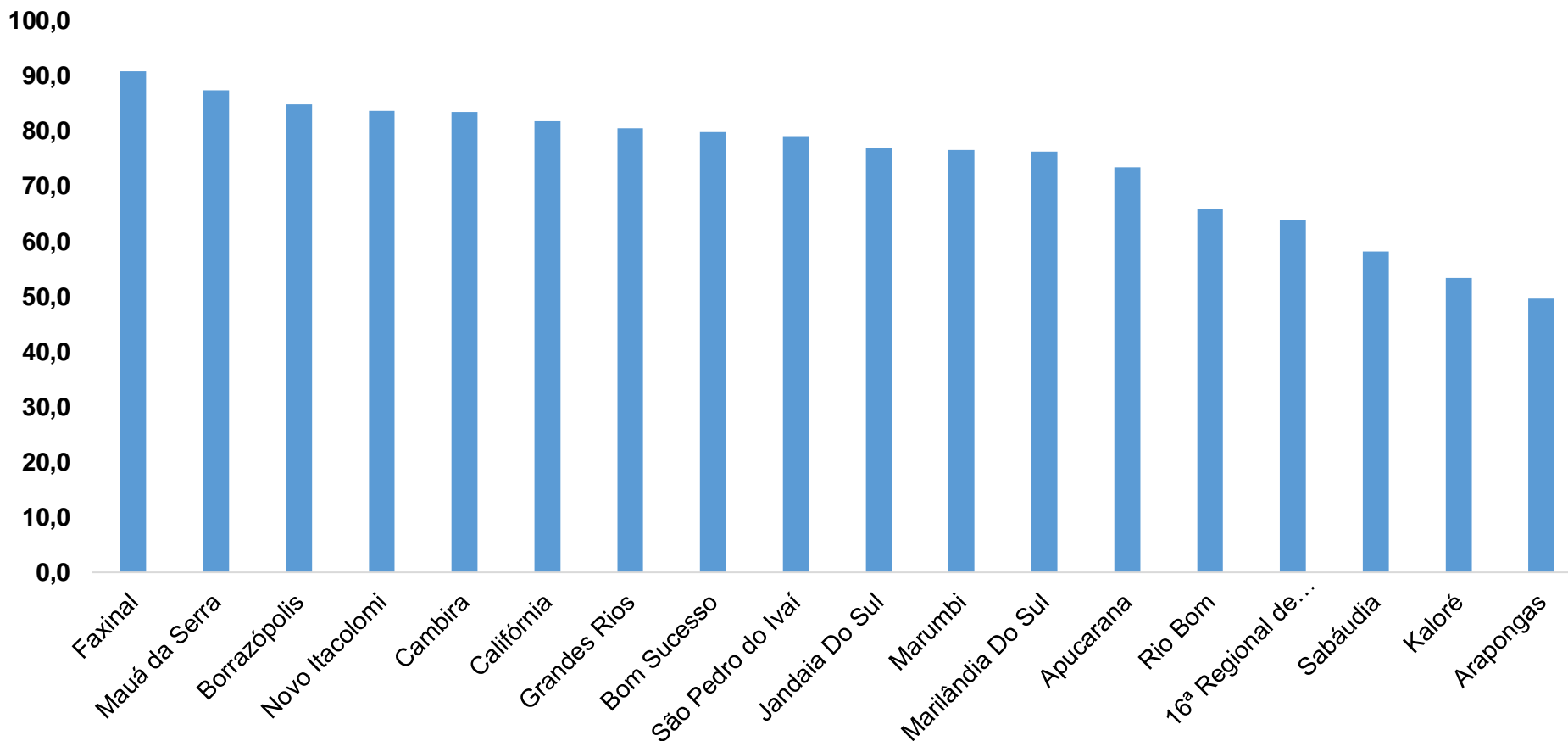


■ Tx de ocupação Enf.
■ Tx de leitos livre Enf.

*Porcentagem Corresponde total de leitos Ocupados

PROGRAMA DE APOIO INSTITUCIONAL PARA AÇÕES EXTENSIONISTAS DE PREVENÇÃO, CUIDADOS E COMBATE À PANDEMIA DO NOVO CORONAVÍRUS

COEFICIENTE DE RECUPERADOS – 16ª RS APUCARANA



*Percentual de recuperados pela população doente

PROGRAMA DE APOIO INSTITUCIONAL PARA AÇÕES EXTENSIONISTAS DE PREVENÇÃO, CUIDADOS E COMBATE À PANDEMIA DO NOVO CORONAVÍRUS

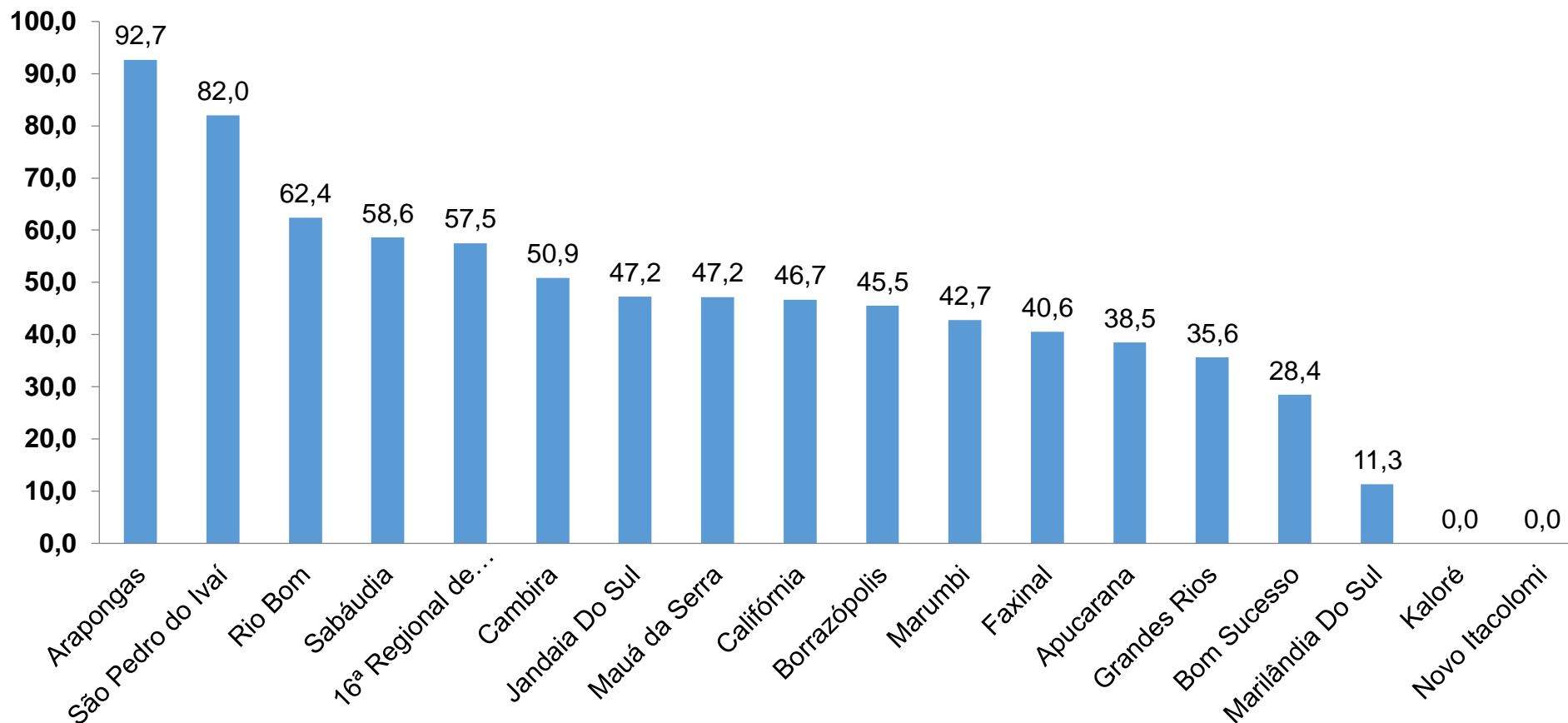
TABELA – COEFICIENTE DE RECUPERADOS – 16ª RS APUCARANA

Município	População doente	Nº recuperados	Taxa Recuperados
Faxinal	294	267	90,8
Mauá da Serra	364	318	87,4
Borrazópolis	158	134	84,8
Novo Itacolomi	49	41	83,7
Cambira	115	96	83,5
Califórnia	143	117	81,8
Grandes Rios	82	66	80,5
Bom Sucesso	129	103	79,8
São Pedro do Ivaí	171	135	78,9
Jandaia Do Sul	589	453	76,9
Marumbi	98	75	76,5
Marilândia Do Sul	114	87	76,3
Apucarana	1387	1018	73,4
Rio Bom	41	27	65,9
16ª Regional de Saúde	7777	4966	63,9
Sabáudia	215	125	58,1
Kaloré	165	88	53,3
Arapongas	3663	1816	49,6

*Percentual de recuperados pela população doente

PROGRAMA DE APOIO INSTITUCIONAL PARA AÇÕES EXTENSIONISTAS DE PREVENÇÃO, CUIDADOS E COMBATE À PANDEMIA DO NOVO CORONAVÍRUS

COEFICIENTE DE MORTALIDADE – 16ª RS APUCARANA



*Coeficiente por 100 mil Habitantes

PROGRAMA DE APOIO INSTITUCIONAL PARA AÇÕES EXTENSIONISTAS DE PREVENÇÃO, CUIDADOS E COMBATE À PANDEMIA DO NOVO CORONAVÍRUS

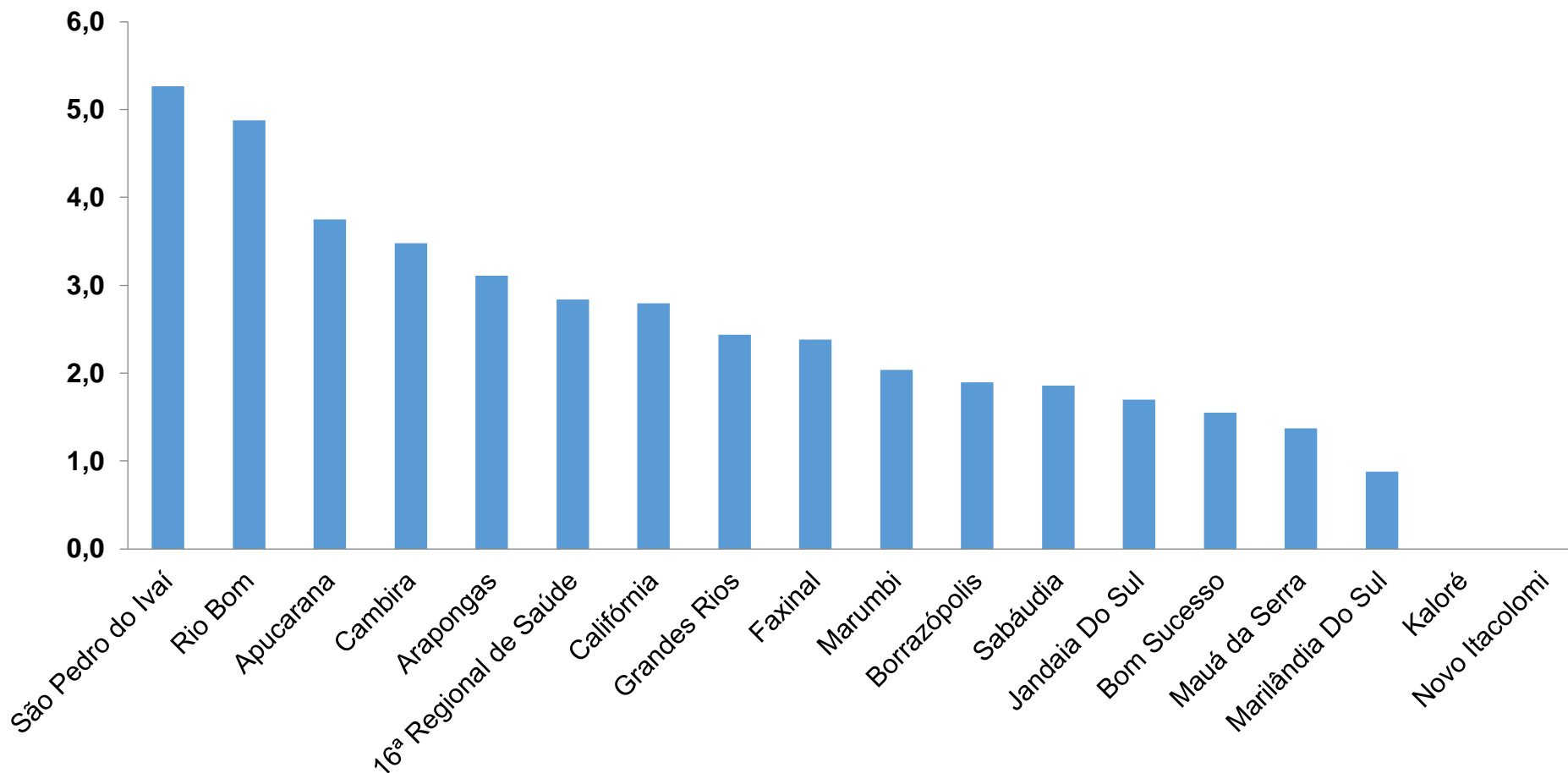
TABELA – COEFICIENTE DE MORTALIDADE – 16ª RS APUCARANA

Município	População estimada 2019	Nº óbitos	Taxa mortalidade
Arapongas	123,027	114	92,7
São Pedro do Ivaí	10,981	9	82,0
Rio Bom	3,203	2	62,4
Sabáudia	6,827	4	58,6
16ª Regional de Saúde	384,198	221	57,5
Cambira	7,865	4	50,9
Jandaia Do Sul	21,176	10	47,2
Mauá da Serra	10,601	5	47,2
Califórnia	8,570	4	46,7
Borrazópolis	6,592	3	45,5
Marumbi	4,679	2	42,7
Faxinal	17,251	7	40,6
Apucarana	134,996	52	38,5
Grandes Rios	5,618	2	35,6
Bom Sucesso	7,032	2	28,4
Marilândia Do Sul	8,836	1	11,3

*Coeficiente por 100 mil Habitantes

PROGRAMA DE APOIO INSTITUCIONAL PARA AÇÕES EXTENSIONISTAS DE PREVENÇÃO, CUIDADOS E COMBATE À PANDEMIA DO NOVO CORONAVÍRUS

COEFICIENTE DE LETALIDADE – 16ª RS APUCARANA



*Percentual de mortes pela população doente

PROGRAMA DE APOIO INSTITUCIONAL PARA AÇÕES EXTENSIONISTAS DE PREVENÇÃO, CUIDADOS E COMBATE À PANDEMIA DO NOVO CORONAVÍRUS

TABELA – COEFICIENTE DE LETALIDADE – 16ª RS APUCARANA

Município	População doente	Nº óbitos	Taxa letalidade
São Pedro do Ivaí	171	9	5,3
Rio Bom	41	2	4,9
Apucarana	1387	52	3,7
Cambira	115	4	3,5
Arapongas	3663	114	3,1
16ª Regional de Saúde	7777	221	2,8
Califórnia	143	4	2,8
Grandes Rios	82	2	2,4
Faxinal	294	7	2,4
Marumbi	98	2	2,0
Borrazópolis	158	3	1,9
Sabáudia	215	4	1,9
Jandaia Do Sul	589	10	1,7
Bom Sucesso	129	2	1,6
Mauá da Serra	364	5	1,4
Marilândia Do Sul	114	1	0,9

*Percentual de mortes pela população doente

PROGRAMA DE APOIO INSTITUCIONAL PARA AÇÕES EXTENSIONISTAS DE PREVENÇÃO, CUIDADOS E COMBATE À PANDEMIA DO NOVO CORONAVÍRUS

NÚMERO DE CASOS ACUMULADOS – 16ª RS APUCARANA

