

PROGRAMA DE APOIO INSTITUCIONAL PARA AÇÕES EXTENSIONISTAS DE PREVENÇÃO, CUIDADOS E COMBATE À PANDEMIA DO NOVO CORONAVÍRUS

Censo de leitos Estabelecimento de Referência das cidades Campi respectivas



PANORAMA

Dados atualizados: 18/10/2020



PARANÁ

CASOS 197.444

ÓBITOS 4.875



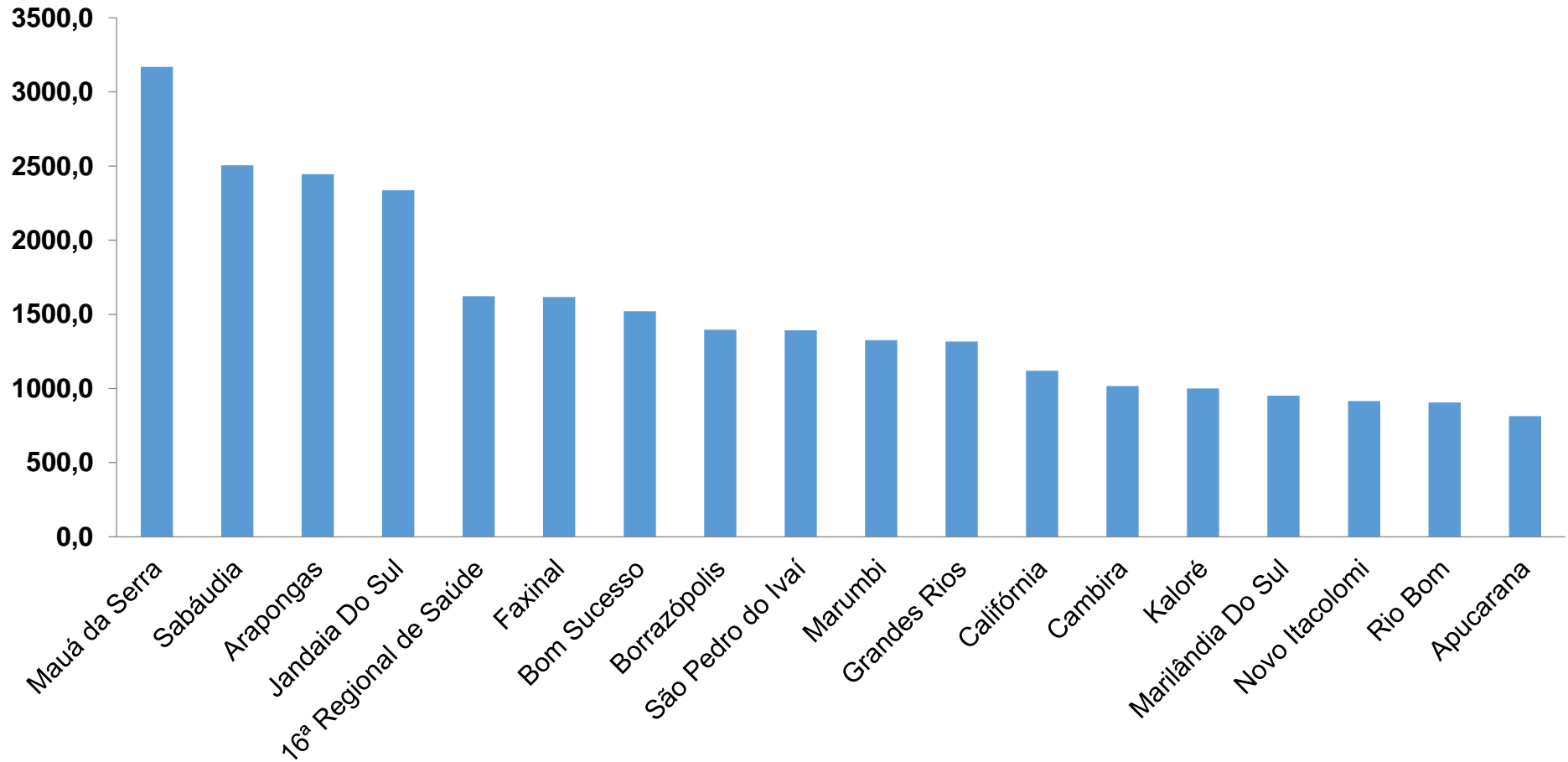
16ª REGIONAL DE SAÚDE

6.232

200

PROGRAMA DE APOIO INSTITUCIONAL PARA AÇÕES EXTENSIONISTAS DE PREVENÇÃO, CUIDADOS E COMBATE À PANDEMIA DO NOVO CORONAVÍRUS

COEFICIENTE DE PREVALÊNCIAS – 16ª RS APUCARANA



*Coeficiente por 100 mil Habitantes

PROGRAMA DE APOIO INSTITUCIONAL PARA AÇÕES EXTENSIONISTAS DE PREVENÇÃO, CUIDADOS E COMBATE À PANDEMIA DO NOVO CORONAVÍRUS

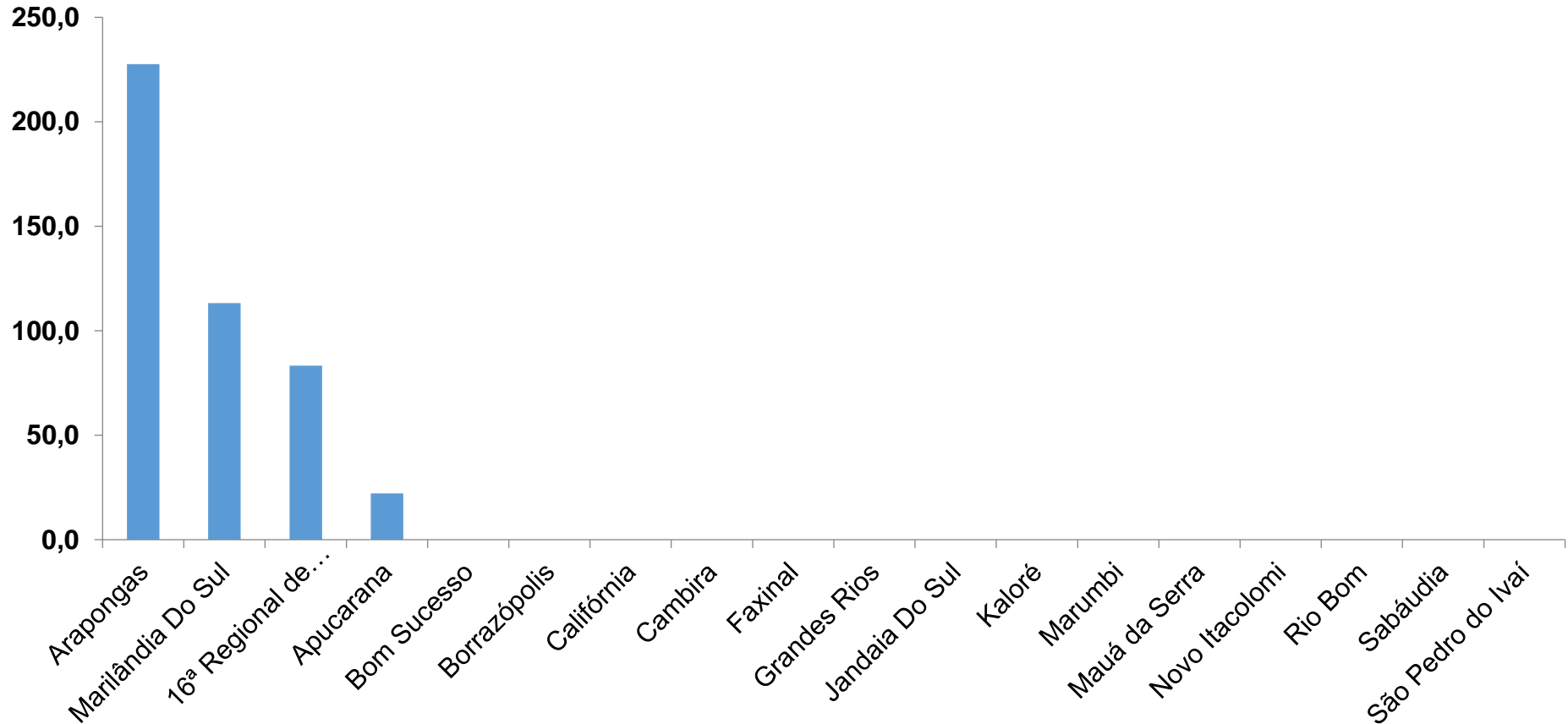
TABELA – COEFICIENTE DE PREVALÊNCIAS – 16ª RS APUCARANA

Município	População estimada 2019	Nº Total casos	Taxa de Prevalência
Mauá da Serra	10,601	336	3169,5
Sabáudia	6,827	171	2504,8
Arapongas	123,027	3009	2445,8
Jandaia Do Sul	21,176	495	2337,6
16ª Regional de Saúde	384,198	6232	1622,1
Faxinal	17,251	279	1617,3
Bom Sucesso	7,032	107	1521,6
Borrazópolis	6,592	92	1395,6
São Pedro do Ivaí	10,981	153	1393,3
Marumbi	4,679	62	1325,1
Grandes Rios	5,618	74	1317,2
Califórnia	8,570	96	1120,2
Cambira	7,865	80	1017,2
Kaloré	4,100	41	1000,0
Marilândia Do Sul	8,836	84	950,7
Novo Itacolomi	2,844	26	914,2
Rio Bom	3,203	29	905,4
Apucarana	134,996	1098	813,4

*Coeficiente por 100 mil Habitantes

PROGRAMA DE APOIO INSTITUCIONAL PARA AÇÕES EXTENSIONISTAS DE PREVENÇÃO, CUIDADOS E COMBATE À PANDEMIA DO NOVO CORONAVÍRUS

COEFICIENTE DE INCIDÊNCIA – 16ª RS APUCARANA



*Coeficiente por 1 milhão de Habitantes

PROGRAMA DE APOIO INSTITUCIONAL PARA AÇÕES EXTENSIONISTAS DE PREVENÇÃO, CUIDADOS E COMBATE À PANDEMIA DO NOVO CORONAVÍRUS

TABELA – COEFICIENTE DE INCIDÊNCIA – 16ª RS APUCARANA

Município	População estimada 2019	Nº casos Novos	Taxa incidência
Arapongas	123,027	28	227,6
Marilândia Do Sul	8,836	1	113,2
16ª Regional de Saúde	384,198	32	83,3
Apucarana	134,996	3	22,2

*Coeficiente por 1 milhão de Habitantes

PROGRAMA DE APOIO INSTITUCIONAL PARA AÇÕES EXTENSIONISTAS DE PREVENÇÃO, CUIDADOS E COMBATE À PANDEMIA DO NOVO CORONAVÍRUS

Censo de leitos Estabelecimento de Referência das 16ª Regional – Apucarana / Arapongas



TAXA DE OCUPAÇÃO DE LEITOS

16ª RS APUCARANA

Dados atualizados: 18/10/2020



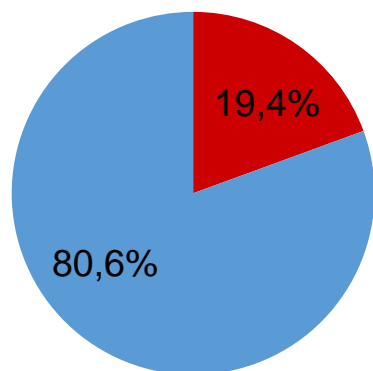
TOTAL INTERNADOS
ALA COVID-19

TOTAL 20
% 19,4%

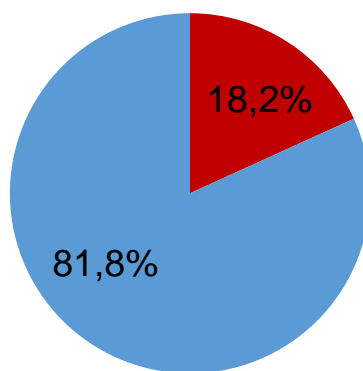


LEITOS DISPONÍVEIS
ALA COVID-19

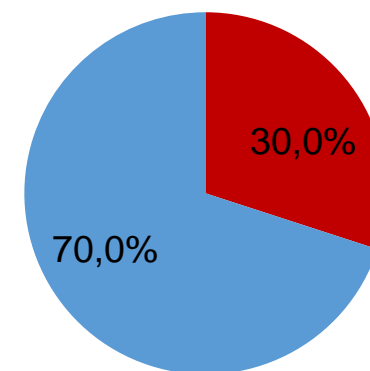
TOTAL 83
% 80,6%



■ Tx. de ocupação de leitos total
■ Tx. de leitos livres total



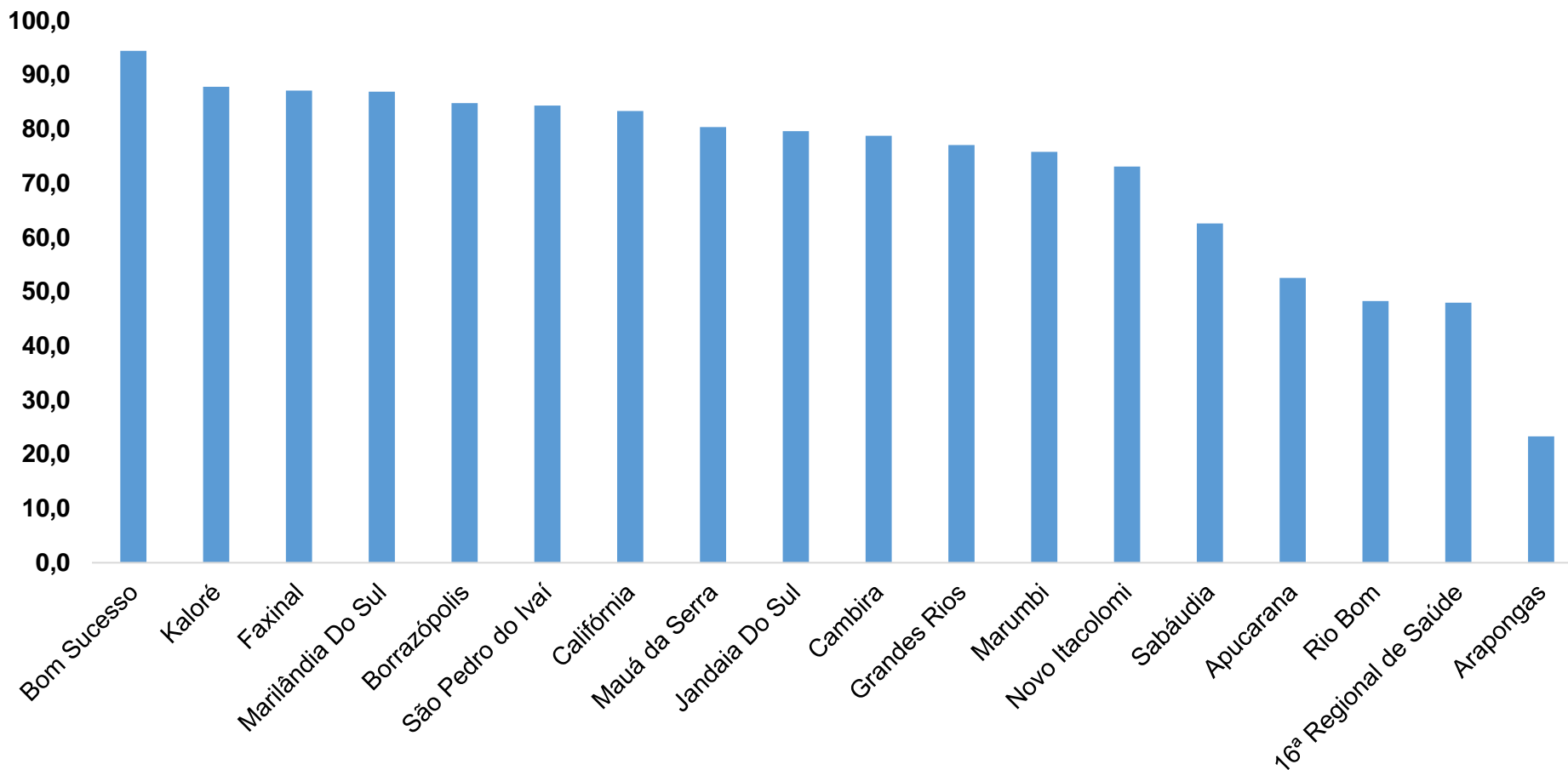
■ Tx de ocupação UTI
■ Tx de leitos livres UTI



■ Tx de ocupação Enf.
■ Tx de leitos livre Enf.

PROGRAMA DE APOIO INSTITUCIONAL PARA AÇÕES EXTENSIONISTAS DE PREVENÇÃO, CUIDADOS E COMBATE À PANDEMIA DO NOVO CORONAVÍRUS

COEFICIENTE DE RECUPERADOS – 16ª RS APUCARANA



*Percentual de recuperados pela população doente

PROGRAMA DE APOIO INSTITUCIONAL PARA AÇÕES EXTENSIONISTAS DE PREVENÇÃO, CUIDADOS E COMBATE À PANDEMIA DO NOVO CORONAVÍRUS

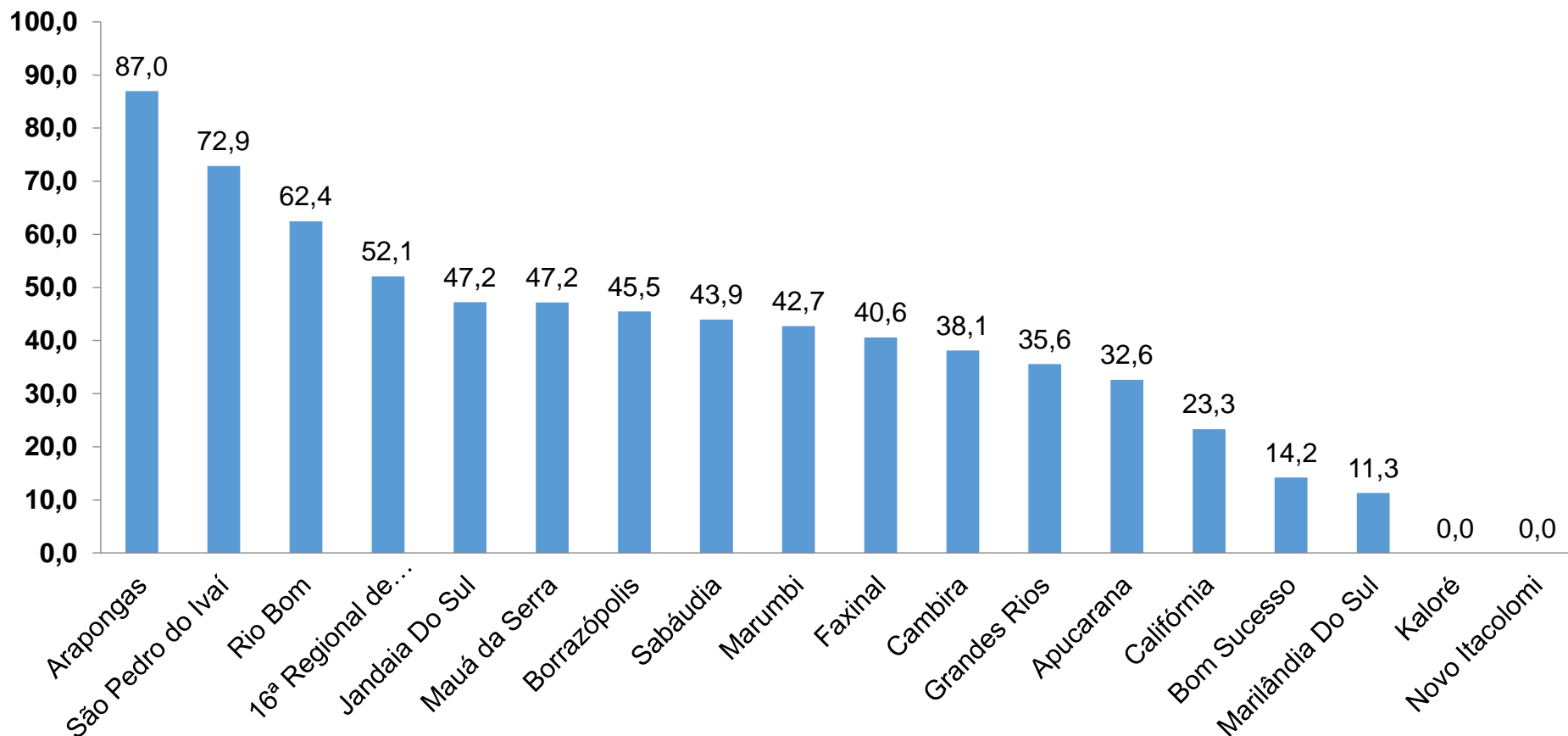
TABELA – COEFICIENTE DE RECUPERADOS – 16ª RS APUCARANA

Município	População doente	Nº recuperados	Taxa Recuperados
Bom Sucesso	107	101	94,4
Kaloré	41	36	87,8
Faxinal	279	243	87,1
Marilândia Do Sul	84	73	86,9
Borrazópolis	92	78	84,8
São Pedro do Ivaí	153	129	84,3
Califórnia	96	80	83,3
Mauá da Serra	336	270	80,4
Jandaia Do Sul	495	394	79,6
Cambira	80	63	78,8
Grandes Rios	74	57	77,0
Marumbi	62	47	75,8
Novo Itacolomi	26	19	73,1
Sabáudia	171	107	62,6
Apucarana	1098	577	52,6
Rio Bom	29	14	48,3
16ª Regional de Saúde	6232	2990	48,0
Arapongas	3009	702	23,3

*Percentual de recuperados pela população doente

PROGRAMA DE APOIO INSTITUCIONAL PARA AÇÕES EXTENSIONISTAS DE PREVENÇÃO, CUIDADOS E COMBATE À PANDEMIA DO NOVO CORONAVÍRUS

COEFICIENTE DE MORTALIDADE – 16ª RS APUCARANA



*Coeficiente por 100 mil Habitantes

PROGRAMA DE APOIO INSTITUCIONAL PARA AÇÕES EXTENSIONISTAS DE PREVENÇÃO, CUIDADOS E COMBATE À PANDEMIA DO NOVO CORONAVÍRUS

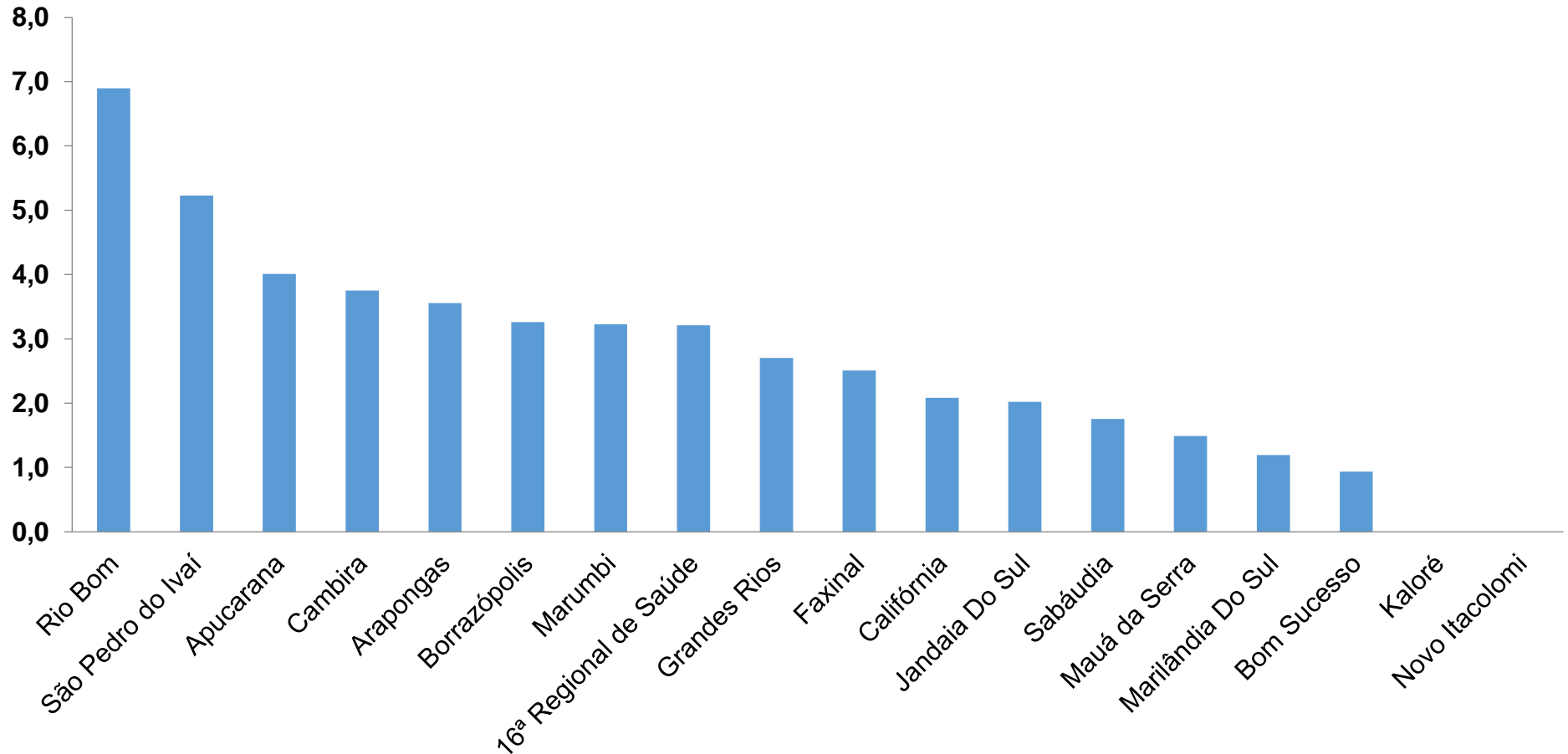
TABELA – COEFICIENTE DE MORTALIDADE – 16ª RS APUCARANA

Município	População estimada 2019	Nº óbitos	Taxa mortalidade
Arapongas	123,027	107	87,0
São Pedro do Ivaí	10,981	8	72,9
Rio Bom	3,203	2	62,4
16ª Regional de Saúde	384,198	200	52,1
Jandaia Do Sul	21,176	10	47,2
Mauá da Serra	10,601	5	47,2
Borrazópolis	6,592	3	45,5
Sabáudia	6,827	3	43,9
Marumbi	4,679	2	42,7
Faxinal	17,251	7	40,6
Cambira	7,865	3	38,1
Grandes Rios	5,618	2	35,6
Apucarana	134,996	44	32,6
Califórnia	8,570	2	23,3
Bom Sucesso	7,032	1	14,2
Marilândia Do Sul	8,836	1	11,3

*Coeficiente por 100 mil Habitantes

PROGRAMA DE APOIO INSTITUCIONAL PARA AÇÕES EXTENSIONISTAS DE PREVENÇÃO, CUIDADOS E COMBATE À PANDEMIA DO NOVO CORONAVÍRUS

COEFICIENTE DE LETALIDADE – 16ª RS APUCARANA



*Percentual de mortes pela população doente

PROGRAMA DE APOIO INSTITUCIONAL PARA AÇÕES EXTENSIONISTAS DE PREVENÇÃO, CUIDADOS E COMBATE À PANDEMIA DO NOVO CORONAVÍRUS

TABELA – COEFICIENTE DE LETALIDADE – 16ª RS APUCARANA

Município	População doente	Nº óbitos	Taxa letalidade
Rio Bom	29	2	6,9
São Pedro do Ivaí	153	8	5,2
Apucarana	1098	44	4,0
Cambira	80	3	3,8
Arapongas	3009	107	3,6
Borrazópolis	92	3	3,3
Marumbi	62	2	3,2
16ª Regional de Saúde	6232	200	3,2
Grandes Rios	74	2	2,7
Faxinal	279	7	2,5
Califórnia	96	2	2,1
Jandaia Do Sul	495	10	2,0
Sabáudia	171	3	1,8
Mauá da Serra	336	5	1,5
Marilândia Do Sul	84	1	1,2
Bom Sucesso	107	1	0,9

*Percentual de mortes pela população doente

PROGRAMA DE APOIO INSTITUCIONAL PARA AÇÕES EXTENSIONISTAS DE PREVENÇÃO, CUIDADOS E COMBATE À PANDEMIA DO NOVO CORONAVÍRUS

NÚMERO DE CASOS ACUMULADOS – 16ª RS APUCARANA

