

PROGRAMA DE APOIO INSTITUCIONAL PARA AÇÕES EXTENSIONISTAS DE PREVENÇÃO, CUIDADOS E COMBATE À PANDEMIA DO NOVO CORONAVÍRUS

Censo de leitos Estabelecimento de Referência das cidades Campi respectivas



PANORAMA

Dados atualizados: 18/09/2020



PARANÁ

CASOS 160.228

ÓBITOS 4.024



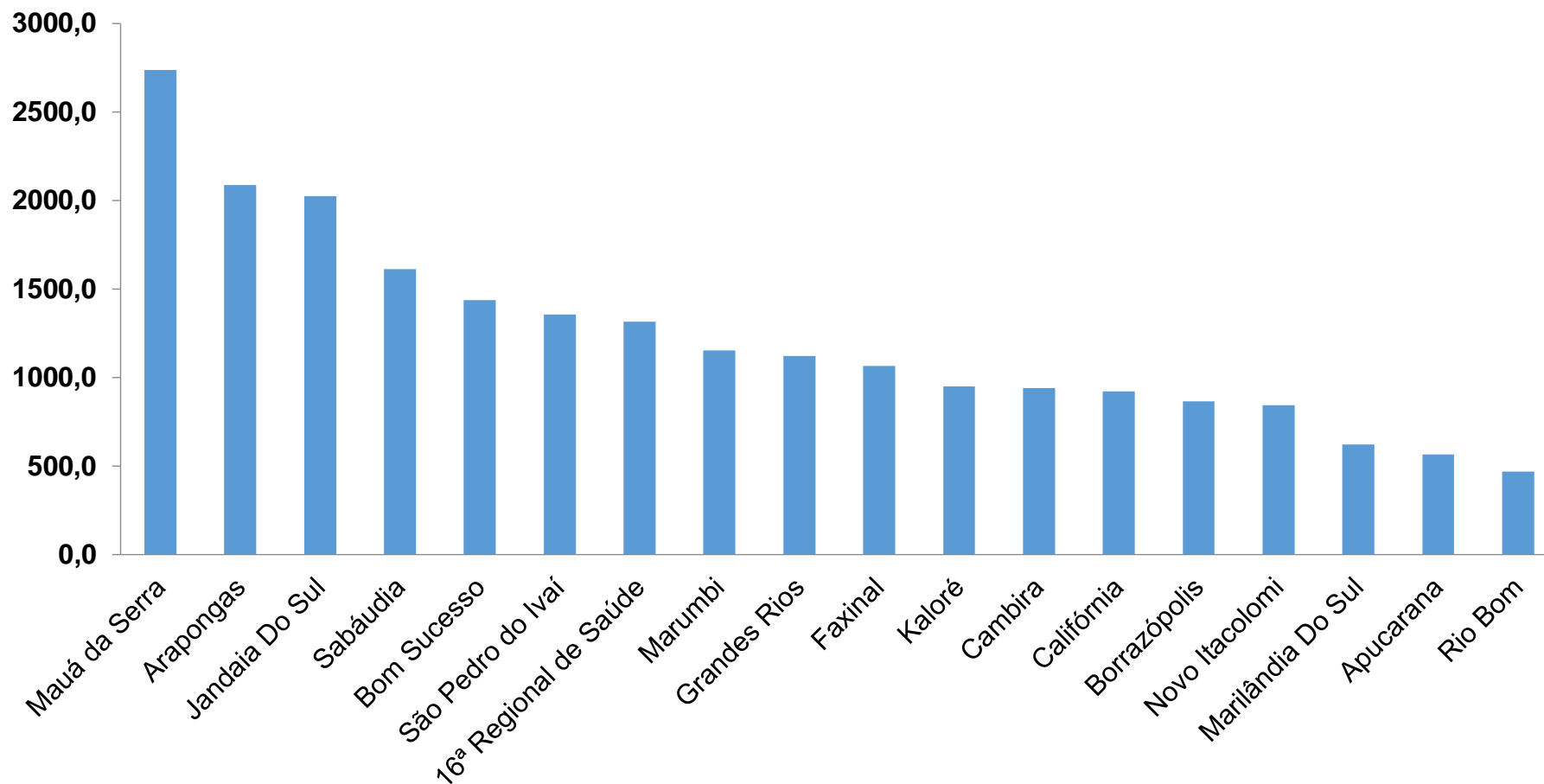
16ª REGIONAL DE SAÚDE

5.052

154

PROGRAMA DE APOIO INSTITUCIONAL PARA AÇÕES EXTENSIONISTAS DE PREVENÇÃO, CUIDADOS E COMBATE À PANDEMIA DO NOVO CORONAVÍRUS

COEFICIENTE DE PREVALÊNCIAS – 16ª RS APUCARANA



*Coeficiente por 100 mil Habitantes

PROGRAMA DE APOIO INSTITUCIONAL PARA AÇÕES EXTENSIONISTAS DE PREVENÇÃO, CUIDADOS E COMBATE À PANDEMIA DO NOVO CORONAVÍRUS

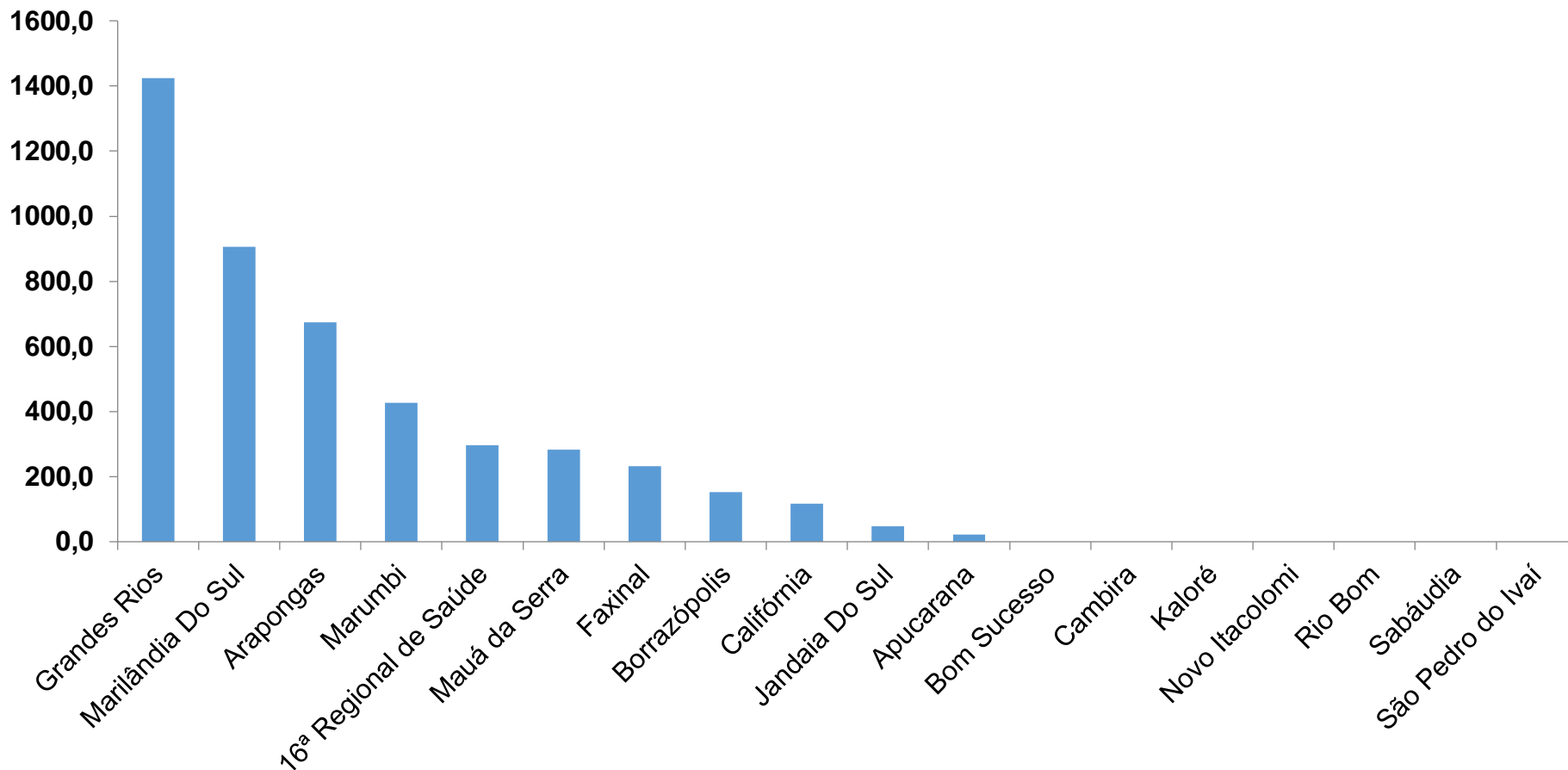
TABELA – COEFICIENTE DE PREVALÊNCIAS – 16ª RS APUCARANA

Município	População estimada 2019	Nº Total casos	Taxa de Prevalência
Mauá da Serra	10,601	290	2735,6
Arapongas	123,027	2566	2085,7
Jandaia Do Sul	21,176	429	2025,9
Sabáudia	6,827	110	1611,2
Bom Sucesso	7,032	101	1436,3
São Pedro do Ivaí	10,981	149	1356,9
16ª Regional de Saúde	384,198	5052	1314,9
Marumbi	4,679	54	1154,1
Grandes Rios	5,618	63	1121,4
Faxinal	17,251	184	1066,6
Kaloré	4,100	39	951,2
Cambira	7,865	74	940,9
Califórnia	8,570	79	921,8
Borrazópolis	6,592	57	864,7
Novo Itacolomi	2,844	24	843,9
Marilândia Do Sul	8,836	55	622,5
Apucarana	134,996	763	565,2
Rio Bom	3,203	15	468,3

*Coeficiente por 100 mil Habitantes

PROGRAMA DE APOIO INSTITUCIONAL PARA AÇÕES EXTENSIONISTAS DE PREVENÇÃO, CUIDADOS E COMBATE À PANDEMIA DO NOVO CORONAVÍRUS

COEFICIENTE DE INCIDÊNCIA – 16ª RS APUCARANA



*Coeficiente por 1 milhão de Habitantes

PROGRAMA DE APOIO INSTITUCIONAL PARA AÇÕES EXTENSIONISTAS DE PREVENÇÃO, CUIDADOS E COMBATE À PANDEMIA DO NOVO CORONAVÍRUS

TABELA – COEFICIENTE DE INCIDÊNCIA – 16ª RS APUCARANA

Município	População estimada 2019	Nº casos Novos	Taxa incidência
Grandes Rios	5,618	8	1424,0
Marilândia Do Sul	8,836	8	905,4
Arapongas	123,027	83	674,6
Marumbi	4,679	2	427,4
16ª Regional de Saúde	384,198	114	296,7
Mauá da Serra	10,601	3	283,0
Faxinal	17,251	4	231,9
Borrazópolis	6,592	1	151,7
Califórnia	8,570	1	116,7
Jandaia Do Sul	21,176	1	47,2
Apucarana	134,996	3	22,2

*Coeficiente por 1 milhão de Habitantes

PROGRAMA DE APOIO INSTITUCIONAL PARA AÇÕES EXTENSIONISTAS DE PREVENÇÃO, CUIDADOS E COMBATE À PANDEMIA DO NOVO CORONAVÍRUS

Censo de leitos Estabelecimento de Referência das 16ª Regional – Apucarana / Arapongas



TAXA DE OCUPAÇÃO DE LEITOS

Dados atualizados: 13/09/2020

16ª RS APUCARANA



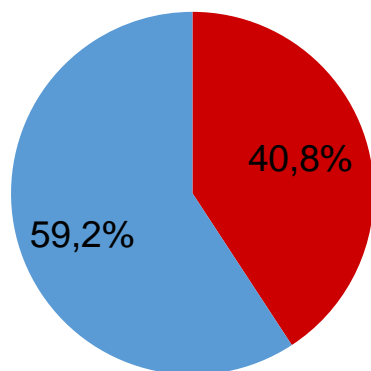
TOTAL INTERNADOS
ALA COVID-19

TOTAL 42
% 40,8%

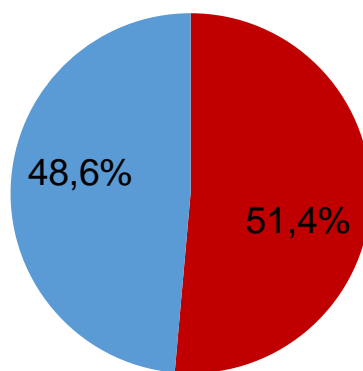


LEITOS DISPONÍVEIS
ALA COVID-19

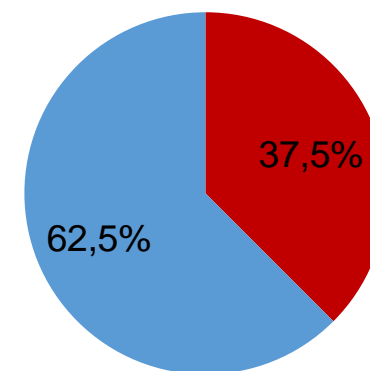
TOTAL 61
% 59,2%



■ Tx. de ocupação de leitos total
■ Tx. de leitos livres total



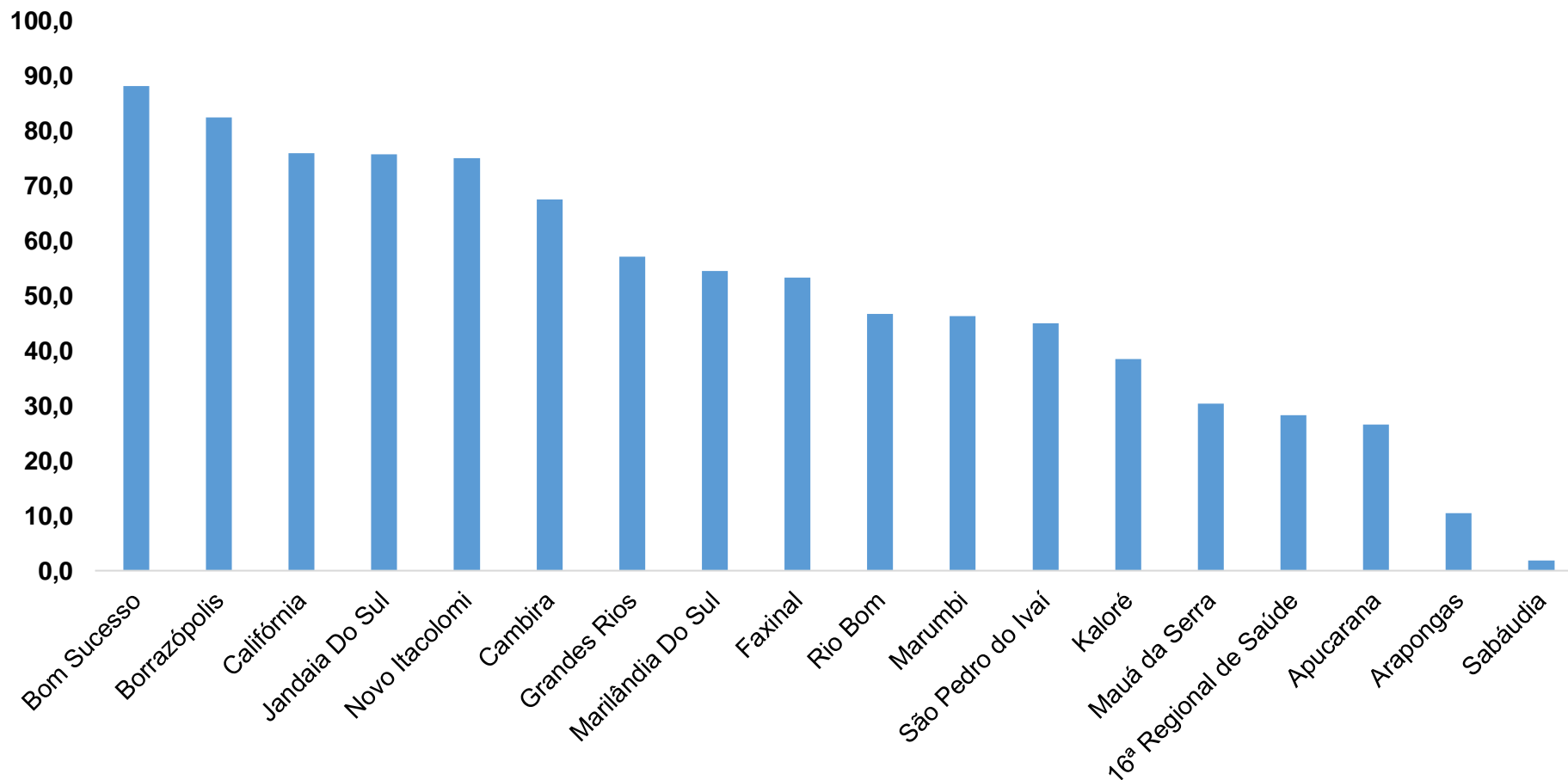
■ Tx de ocupação UTI
■ Tx de leitos livres UTI



■ Tx de ocupação Enf.
■ Tx de leitos livre Enf.

PROGRAMA DE APOIO INSTITUCIONAL PARA AÇÕES EXTENSIONISTAS DE PREVENÇÃO, CUIDADOS E COMBATE À PANDEMIA DO NOVO CORONAVÍRUS

COEFICIENTE DE RECUPERADOS – 16ª RS APUCARANA



*Percentual de recuperados pela população doente

PROGRAMA DE APOIO INSTITUCIONAL PARA AÇÕES EXTENSIONISTAS DE PREVENÇÃO, CUIDADOS E COMBATE À PANDEMIA DO NOVO CORONAVÍRUS

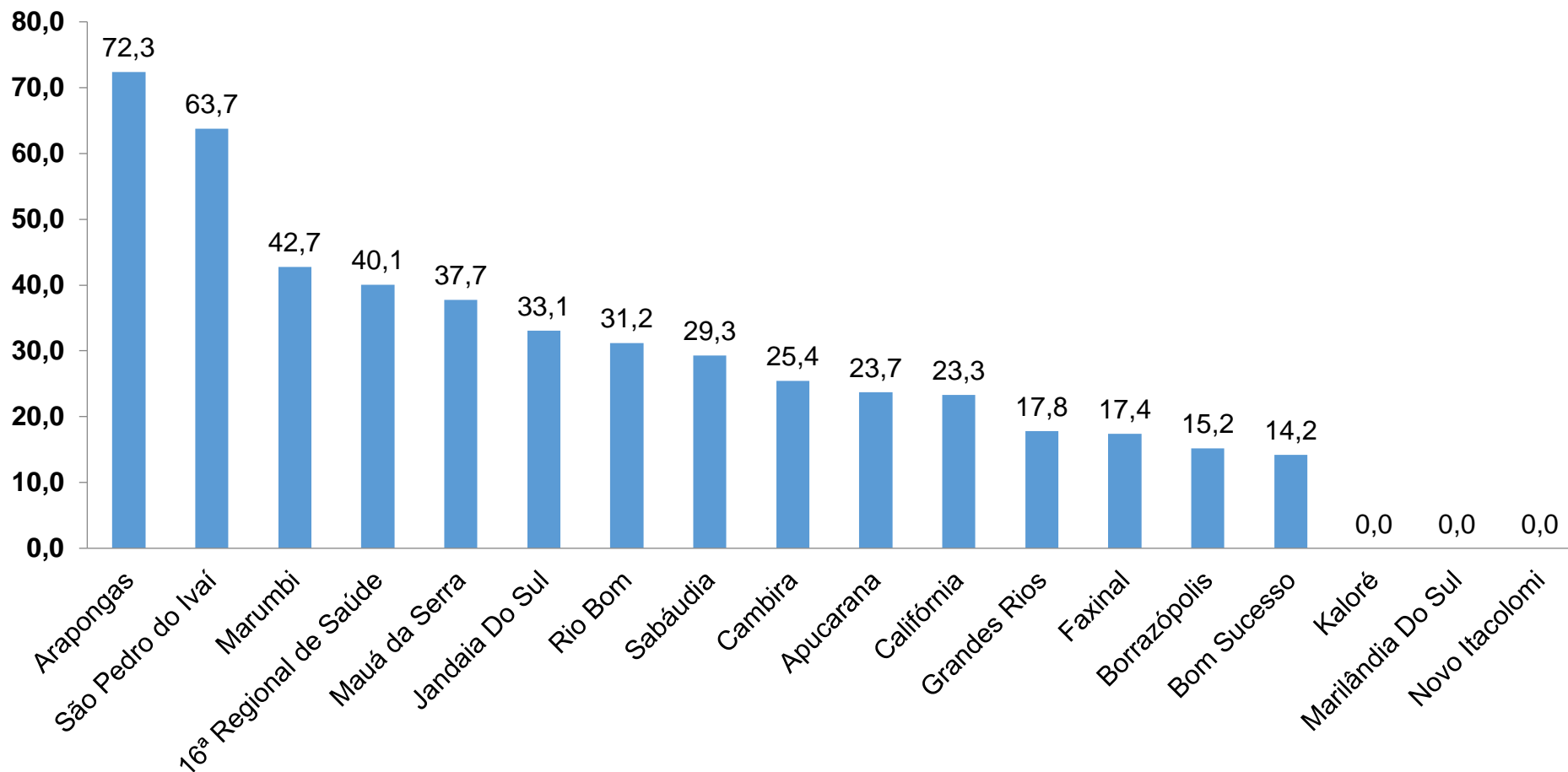
TABELA – COEFICIENTE DE RECUPERADOS – 16ª RS APUCARANA

Município	População doente	Nº recuperados	Taxa Recuperados
Bom Sucesso	101	89	88,1
Borrazópolis	57	47	82,5
Califórnia	79	60	75,9
Jandaia Do Sul	429	325	75,8
Novo Itacolomi	24	18	75,0
Cambira	74	50	67,6
Grandes Rios	63	36	57,1
Marilândia Do Sul	55	30	54,5
Faxinal	184	98	53,3
Rio Bom	15	7	46,7
Marumbi	54	25	46,3
São Pedro do Ivaí	149	67	45,0
Kaloré	39	15	38,5
Mauá da Serra	290	88	30,3
16ª Regional de Saúde	5052	1428	28,3
Apucarana	763	203	26,6
Arapongas	2566	268	10,4
Sabáudia	110	2	1,8

*Percentual de recuperados pela população doente

PROGRAMA DE APOIO INSTITUCIONAL PARA AÇÕES EXTENSIONISTAS DE PREVENÇÃO, CUIDADOS E COMBATE À PANDEMIA DO NOVO CORONAVÍRUS

COEFICIENTE DE MORTALIDADE – 16ª RS APUCARANA



*Coeficiente por 100 mil Habitantes

PROGRAMA DE APOIO INSTITUCIONAL PARA AÇÕES EXTENSIONISTAS DE PREVENÇÃO, CUIDADOS E COMBATE À PANDEMIA DO NOVO CORONAVÍRUS

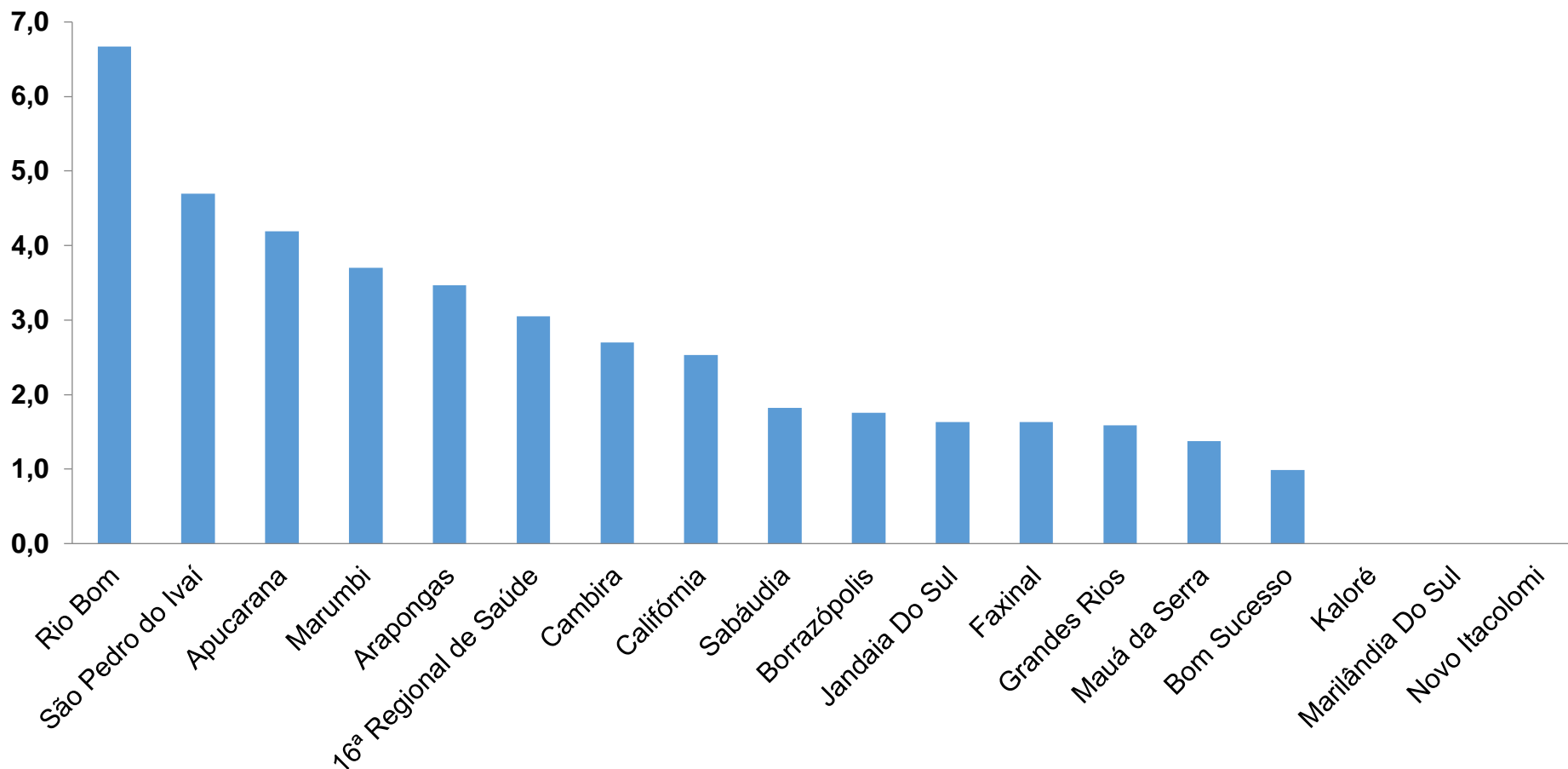
TABELA – COEFICIENTE DE MORTALIDADE – 16ª RS APUCARANA

Município	População estimada 2019	Nº óbitos	Taxa mortalidade
Arapongas	123,027	89	72,3
São Pedro do Ivaí	10,981	7	63,7
Marumbi	4,679	2	42,7
16ª Regional de Saúde	384,198	154	40,1
Mauá da Serra	10,601	4	37,7
Jandaia Do Sul	21,176	7	33,1
Rio Bom	3,203	1	31,2
Sabáudia	6,827	2	29,3
Cambira	7,865	2	25,4
Apucarana	134,996	32	23,7
Califórnia	8,570	2	23,3
Grandes Rios	5,618	1	17,8
Faxinal	17,251	3	17,4
Borrazópolis	6,592	1	15,2
Bom Sucesso	7,032	1	14,2

*Coeficiente por 100 mil Habitantes

PROGRAMA DE APOIO INSTITUCIONAL PARA AÇÕES EXTENSIONISTAS DE PREVENÇÃO, CUIDADOS E COMBATE À PANDEMIA DO NOVO CORONAVÍRUS

COEFICIENTE DE LETALIDADE – 16ª RS APUCARANA



*Percentual de mortes pela população doente

PROGRAMA DE APOIO INSTITUCIONAL PARA AÇÕES EXTENSIONISTAS DE PREVENÇÃO, CUIDADOS E COMBATE À PANDEMIA DO NOVO CORONAVÍRUS

TABELA – COEFICIENTE DE LETALIDADE – 16ª RS APUCARANA

Município	População doente	Nº óbitos	Taxa letalidade
Rio Bom	15	1	6,7
São Pedro do Ivaí	149	7	4,7
Apucarana	763	32	4,2
Marumbi	54	2	3,7
Arapongas	2566	89	3,5
16ª Regional de Saúde	5052	154	3,0
Cambira	74	2	2,7
Califórnia	79	2	2,5
Sabáudia	110	2	1,8
Borrazópolis	57	1	1,8
Jandaia Do Sul	429	7	1,6
Faxinal	184	3	1,6
Grandes Rios	63	1	1,6
Mauá da Serra	290	4	1,4
Bom Sucesso	101	1	1,0

*Percentual de mortes pela população doente

PROGRAMA DE APOIO INSTITUCIONAL PARA AÇÕES EXTENSIONISTAS DE PREVENÇÃO, CUIDADOS E COMBATE À PANDEMIA DO NOVO CORONAVÍRUS

NÚMERO DE CASOS ACUMULADOS – 16ª RS APUCARANA

