

PROGRAMA DE APOIO INSTITUCIONAL PARA AÇÕES EXTENSIONISTAS DE PREVENÇÃO, CUIDADOS E COMBATE À PANDEMIA DO NOVO CORONAVÍRUS

censo de leitos Estabelecimento de Referência das cidades Campi respectivas



PANORAMA

Dados atualizados: 17/09/2020



PARANÁ

CASOS 158.117

ÓBITOS 3.975



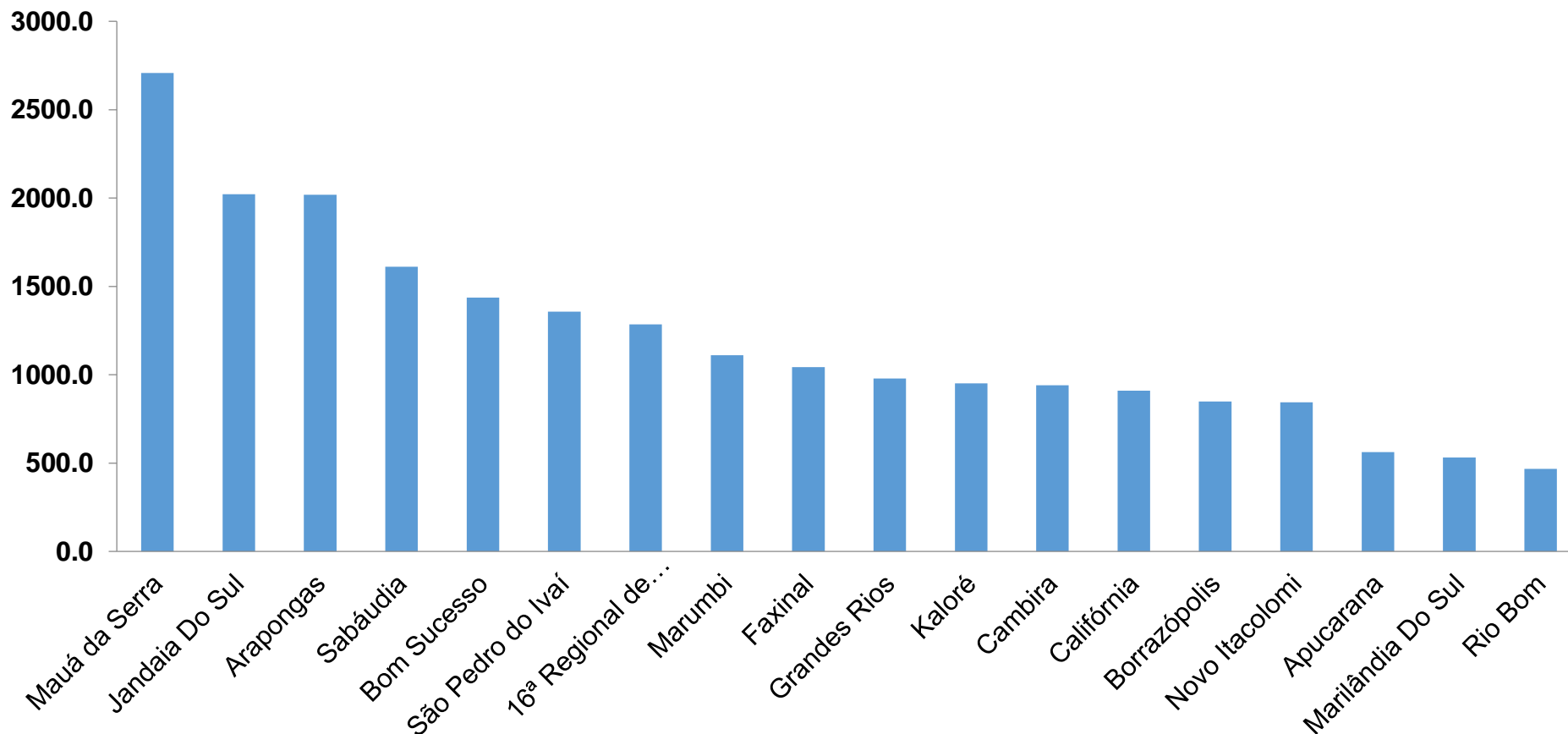
16ª REGIONAL DE SAÚDE

4.875

150

PROGRAMA DE APOIO INSTITUCIONAL PARA AÇÕES EXTENSIONISTAS DE PREVENÇÃO, CUIDADOS E COMBATE À PANDEMIA DO NOVO CORONAVÍRUS

COEFICIENTE DE PREVALÊNCIAS – 16ª RS APUCARANA



*Coeficiente por 100 mil Habitantes

PROGRAMA DE APOIO INSTITUCIONAL PARA AÇÕES EXTENSIONISTAS DE PREVENÇÃO, CUIDADOS E COMBATE À PANDEMIA DO NOVO CORONAVÍRUS

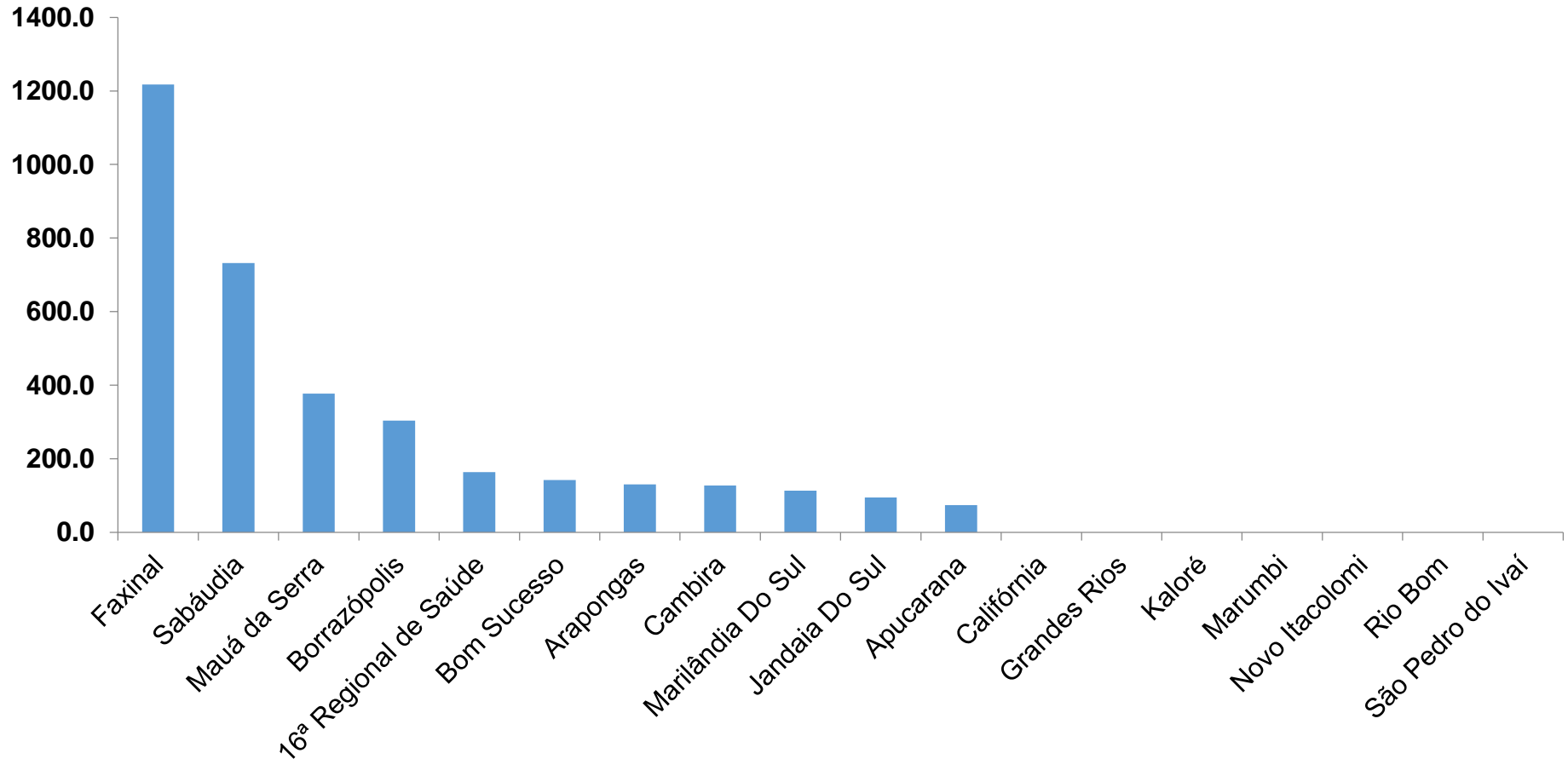
TABELA – COEFICIENTE DE PREVALÊNCIAS – 16ª RS APUCARANA

Município	População estimada 2019	Nº Total casos	Taxa de Prevalência
Mauá da Serra	10,601	287	2707.3
Jandaia Do Sul	21,176	428	2021.2
Arapongas	123,027	2483	2018.3
Sabáudia	6,827	110	1611.2
Bom Sucesso	7,032	101	1436.3
São Pedro do Ivaí	10,981	149	1356.9
16ª Regional de Saúde	384,198	4938	1285.3
Marumbi	4,679	52	1111.3
Faxinal	17,251	180	1043.4
Grandes Rios	5,618	55	979.0
Kaloré	4,100	39	951.2
Cambira	7,865	74	940.9
Califórnia	8,570	78	910.2
Borrazópolis	6,592	56	849.5
Novo Itacolomi	2,844	24	843.9
Apucarana	134,996	760	563.0
Marilândia Do Sul	8,836	47	531.9
Rio Bom	3,203	15	468.3

*Coeficiente por 100 mil Habitantes

PROGRAMA DE APOIO INSTITUCIONAL PARA AÇÕES EXTENSIONISTAS DE PREVENÇÃO, CUIDADOS E COMBATE À PANDEMIA DO NOVO CORONAVÍRUS

COEFICIENTE DE INCIDÊNCIA – 16ª RS APUCARANA



*Coeficiente por 1 milhão de Habitantes

PROGRAMA DE APOIO INSTITUCIONAL PARA AÇÕES EXTENSIONISTAS DE PREVENÇÃO, CUIDADOS E COMBATE À PANDEMIA DO NOVO CORONAVÍRUS

TABELA – COEFICIENTE DE INCIDÊNCIA – 16ª RS APUCARANA

Município	População estimada 2019	Nº casos Novos	Taxa incidência
Faxinal	17,251	21	1217.3
Sabáudia	6,827	5	732.4
Mauá da Serra	10,601	4	377.3
Borrazópolis	6,592	2	303.4
16ª Regional de Saúde	384,198	63	164.0
Bom Sucesso	7,032	1	142.2
Arapongas	123,027	16	130.1
Cambira	7,865	1	127.1
Marilândia Do Sul	8,836	1	113.2
Jandaia Do Sul	21,176	2	94.4
Apucarana	134,996	10	74.1

*Coeficiente por 1 milhão de Habitantes

PROGRAMA DE APOIO INSTITUCIONAL PARA AÇÕES EXTENSIONISTAS DE PREVENÇÃO, CUIDADOS E COMBATE À PANDEMIA DO NOVO CORONAVÍRUS

Censo de leitos Estabelecimento de Referência das 16ª Regional – Apucarana / Arapongas



TAXA DE OCUPAÇÃO DE LEITOS

16ª RS APUCARANA

Dados atualizados: 13/09/2020



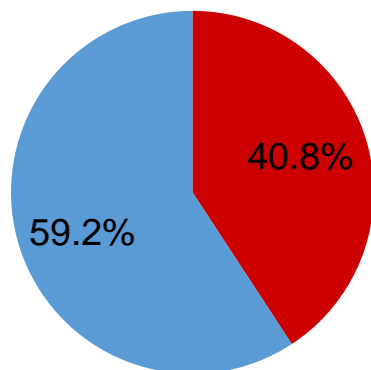
TOTAL INTERNADOS
ALA COVID-19

TOTAL 42
% 40,8%

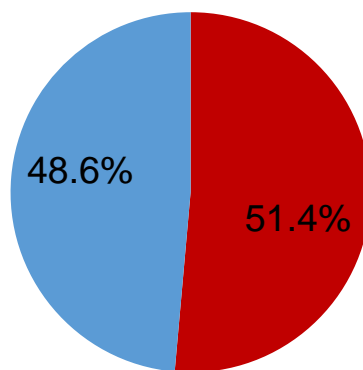


LEITOS DISPONÍVEIS
ALA COVID-19

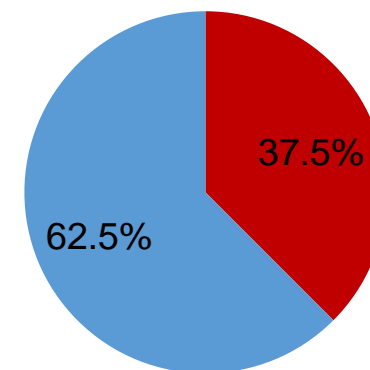
TOTAL 61
% 59,2%



■ Tx. de ocupação de leitos total
■ Tx. de leitos livres total



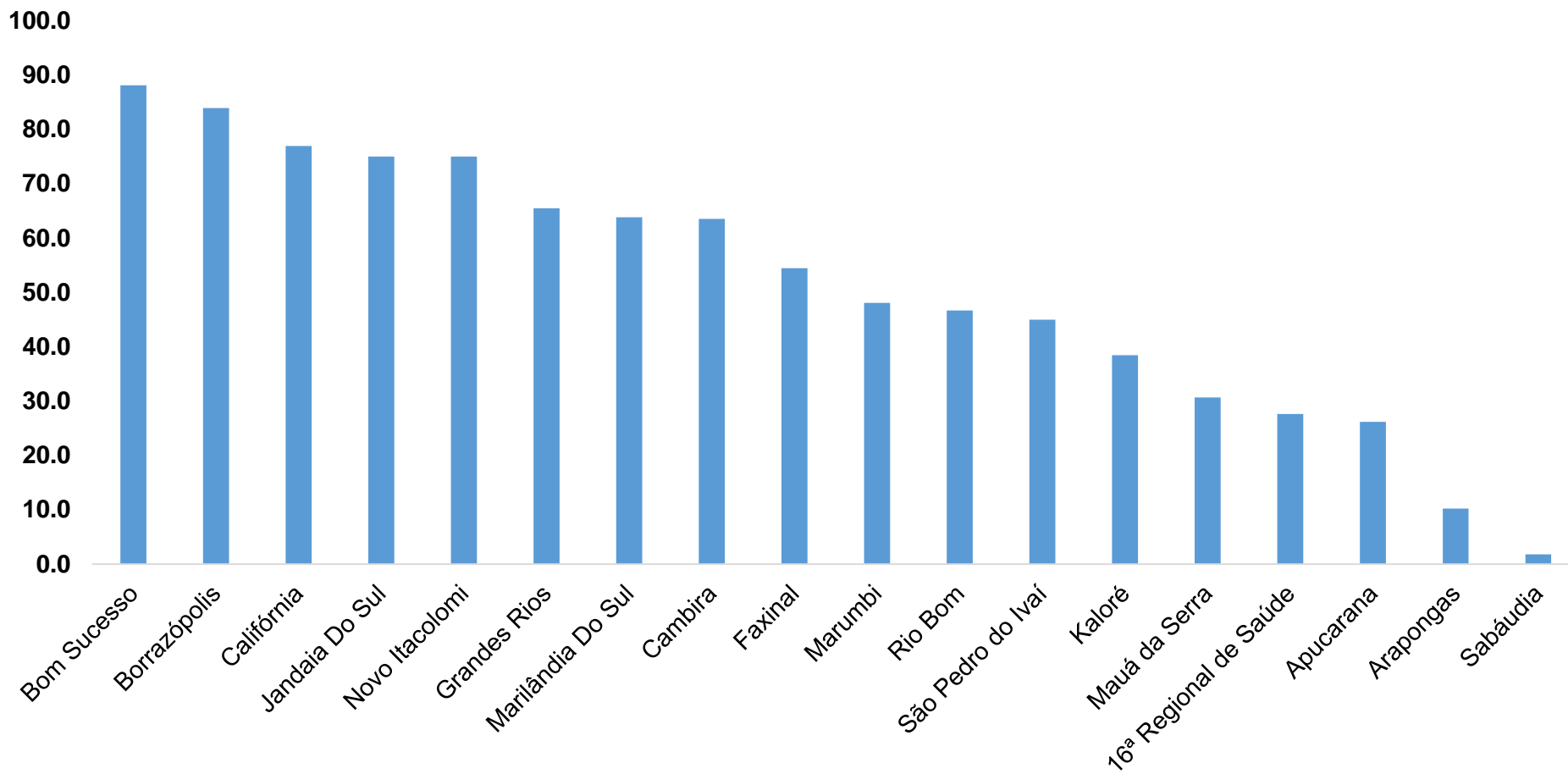
■ Tx de ocupação UTI
■ Tx de leitos livres UTI



■ Tx de ocupação Enf.
■ Tx de leitos livre Enf.

PROGRAMA DE APOIO INSTITUCIONAL PARA AÇÕES EXTENSIONISTAS DE PREVENÇÃO, CUIDADOS E COMBATE À PANDEMIA DO NOVO CORONAVÍRUS

COEFICIENTE DE RECUPERADOS – 16ª RS APUCARANA



*Percentual de recuperados pela população doente

PROGRAMA DE APOIO INSTITUCIONAL PARA AÇÕES EXTENSIONISTAS DE PREVENÇÃO, CUIDADOS E COMBATE À PANDEMIA DO NOVO CORONAVÍRUS

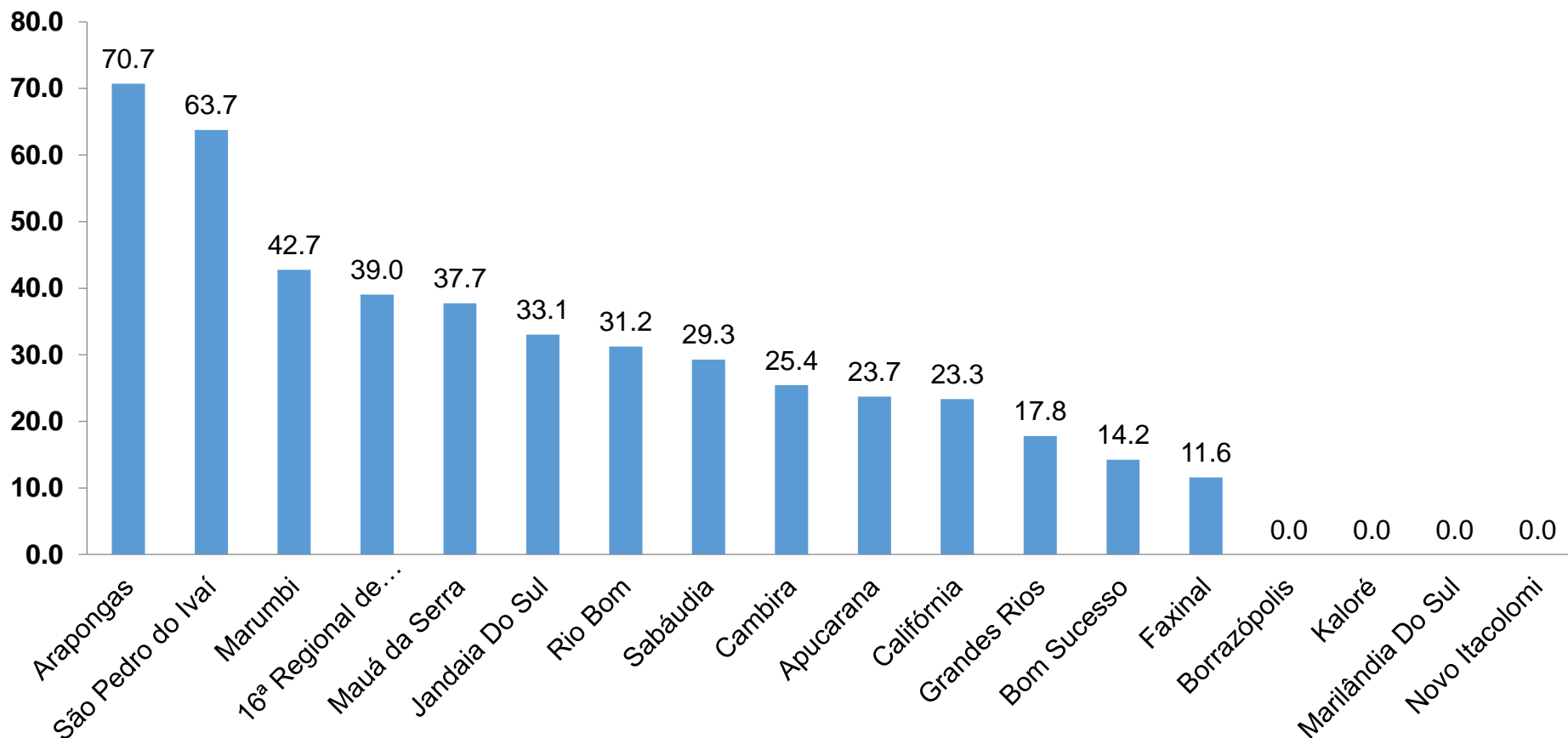
TABELA – COEFICIENTE DE RECUPERADOS – 16ª RS APUCARANA

Município	População doente	Nº recuperados	Taxa Recuperados
Bom Sucesso	101	89	88.1
Borrazópolis	56	47	83.9
Califórnia	78	60	76.9
Jandaia Do Sul	428	321	75.0
Novo Itacolomi	24	18	75.0
Grandes Rios	55	36	65.5
Marilândia Do Sul	47	30	63.8
Cambira	74	47	63.5
Faxinal	180	98	54.4
Marumbi	52	25	48.1
Rio Bom	15	7	46.7
São Pedro do Ivaí	149	67	45.0
Kaloré	39	15	38.5
Mauá da Serra	287	88	30.7
16ª Regional de Saúde	4938	1365	27.6
Apucarana	760	199	26.2
Arapongas	2483	254	10.2
Sabáudia	110	2	1.8

*Percentual de recuperados pela população doente

PROGRAMA DE APOIO INSTITUCIONAL PARA AÇÕES EXTENSIONISTAS DE PREVENÇÃO, CUIDADOS E COMBATE À PANDEMIA DO NOVO CORONAVÍRUS

COEFICIENTE DE MORTALIDADE – 16ª RS APUCARANA



*Coeficiente por 100 mil Habitantes

PROGRAMA DE APOIO INSTITUCIONAL PARA AÇÕES EXTENSIONISTAS DE PREVENÇÃO, CUIDADOS E COMBATE À PANDEMIA DO NOVO CORONAVÍRUS

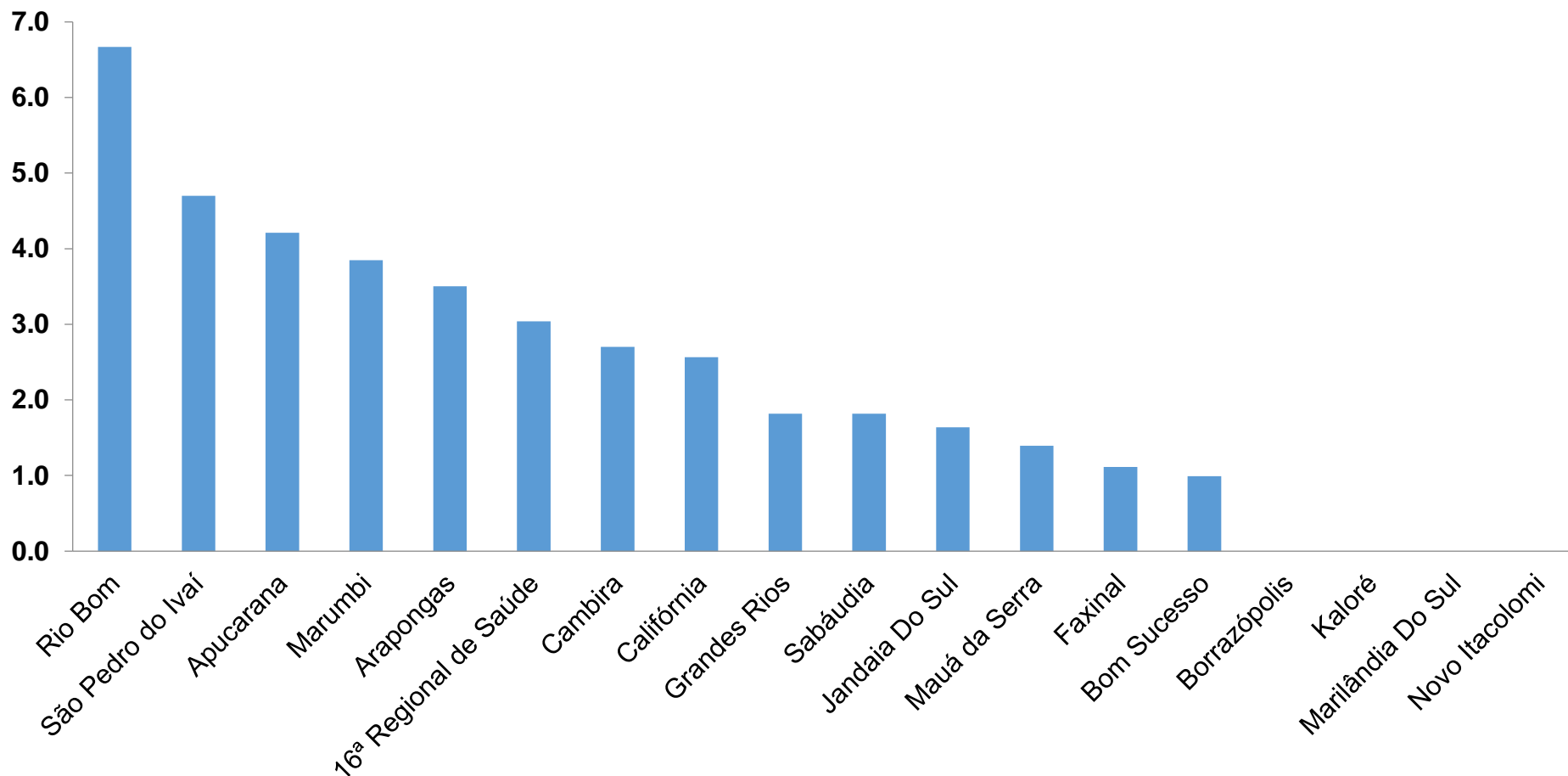
TABELA – COEFICIENTE DE MORTALIDADE – 16ª RS APUCARANA

Município	População estimada 2019	Nº óbitos	Taxa mortalidade
Arapongas	123,027	87	70.7
São Pedro do Ivaí	10,981	7	63.7
Marumbi	4,679	2	42.7
16ª Regional de Saúde	384,198	150	39.0
Mauá da Serra	10,601	4	37.7
Jandaia Do Sul	21,176	7	33.1
Rio Bom	3,203	1	31.2
Sabáudia	6,827	2	29.3
Cambira	7,865	2	25.4
Apucarana	134,996	32	23.7
Califórnia	8,570	2	23.3
Grandes Rios	5,618	1	17.8
Bom Sucesso	7,032	1	14.2
Faxinal	17,251	2	11.6

*Coeficiente por 100 mil Habitantes

PROGRAMA DE APOIO INSTITUCIONAL PARA AÇÕES EXTENSIONISTAS DE PREVENÇÃO, CUIDADOS E COMBATE À PANDEMIA DO NOVO CORONAVÍRUS

COEFICIENTE DE LETALIDADE – 16ª RS APUCARANA



*Percentual de mortes pela população doente

PROGRAMA DE APOIO INSTITUCIONAL PARA AÇÕES EXTENSIONISTAS DE PREVENÇÃO, CUIDADOS E COMBATE À PANDEMIA DO NOVO CORONAVÍRUS

TABELA – COEFICIENTE DE LETALIDADE – 16ª RS APUCARANA

Município	População doente	Nº óbitos	Taxa letalidade
Rio Bom	15	1	6.7
São Pedro do Ivaí	149	7	4.7
Apucarana	760	32	4.2
Marumbi	52	2	3.8
Arapongas	2483	87	3.5
16ª Regional de Saúde	4938	150	3.0
Cambira	74	2	2.7
Califórnia	78	2	2.6
Grandes Rios	55	1	1.8
Sabáudia	110	2	1.8
Jandaia Do Sul	428	7	1.6
Mauá da Serra	287	4	1.4
Faxinal	180	2	1.1
Bom Sucesso	101	1	1.0

*Percentual de mortes pela população doente

PROGRAMA DE APOIO INSTITUCIONAL PARA AÇÕES EXTENSIONISTAS DE PREVENÇÃO, CUIDADOS E COMBATE À PANDEMIA DO NOVO CORONAVÍRUS

NÚMERO DE CASOS ACUMULADOS – 16ª RS APUCARANA

