

PROGRAMA DE APOIO INSTITUCIONAL PARA AÇÕES EXTENSIONISTAS DE PREVENÇÃO, CUIDADOS E COMBATE À PANDEMIA DO NOVO CORONAVÍRUS

Censo de leitos Estabelecimento de Referência das cidades Campi respectivas



PANORAMA

Dados atualizados: 16/11/2020



PARANÁ

CASOS 238.291

ÓBITOS 5.677



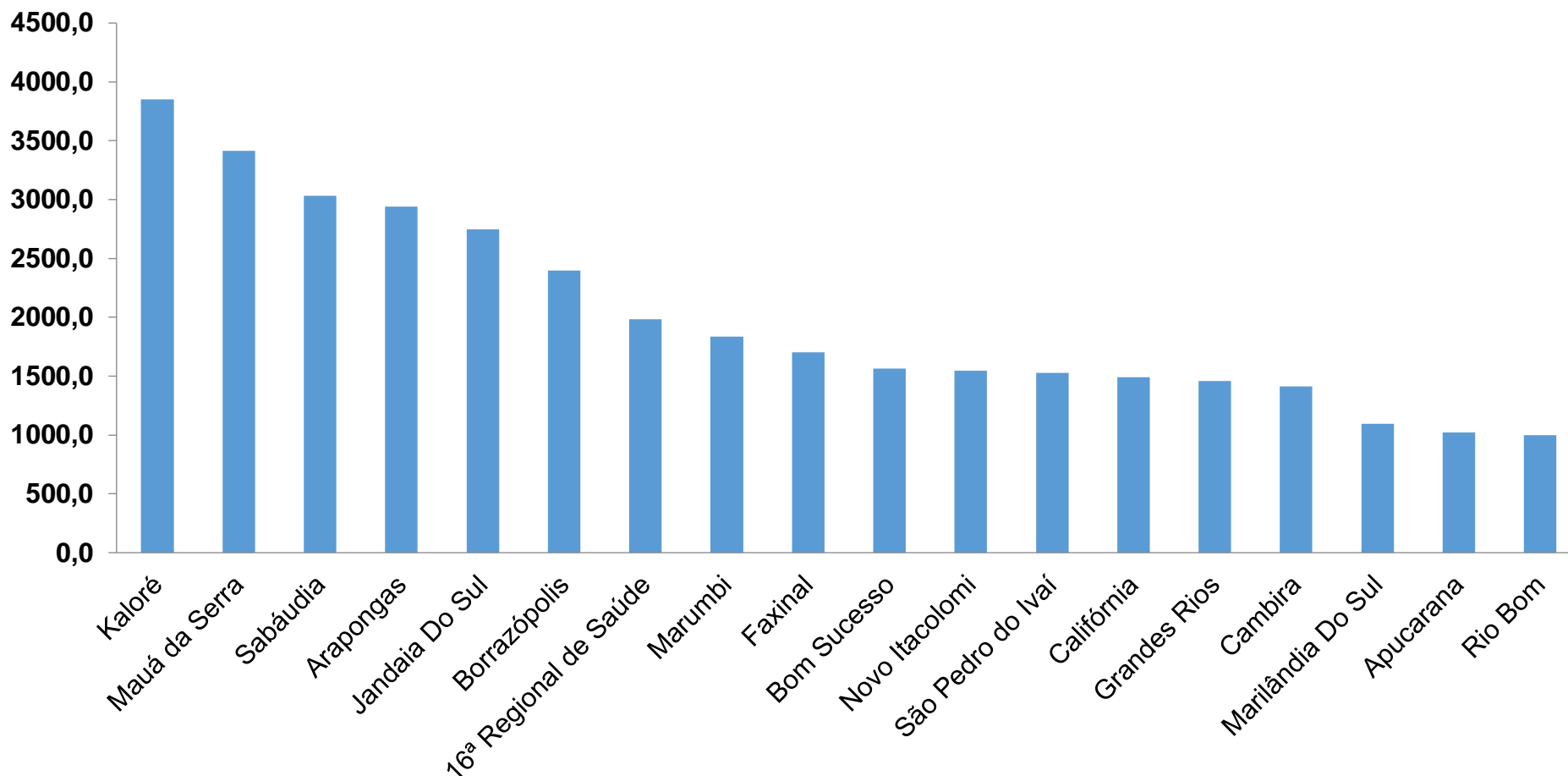
16ª REGIONAL DE SAÚDE

7.618

217

PROGRAMA DE APOIO INSTITUCIONAL PARA AÇÕES EXTENSIONISTAS DE PREVENÇÃO, CUIDADOS E COMBATE À PANDEMIA DO NOVO CORONAVÍRUS

COEFICIENTE DE PREVALÊNCIAS – 16ª RS APUCARANA



*Coeficiente por 100 mil Habitantes

PROGRAMA DE APOIO INSTITUCIONAL PARA AÇÕES EXTENSIONISTAS DE PREVENÇÃO, CUIDADOS E COMBATE À PANDEMIA DO NOVO CORONAVÍRUS

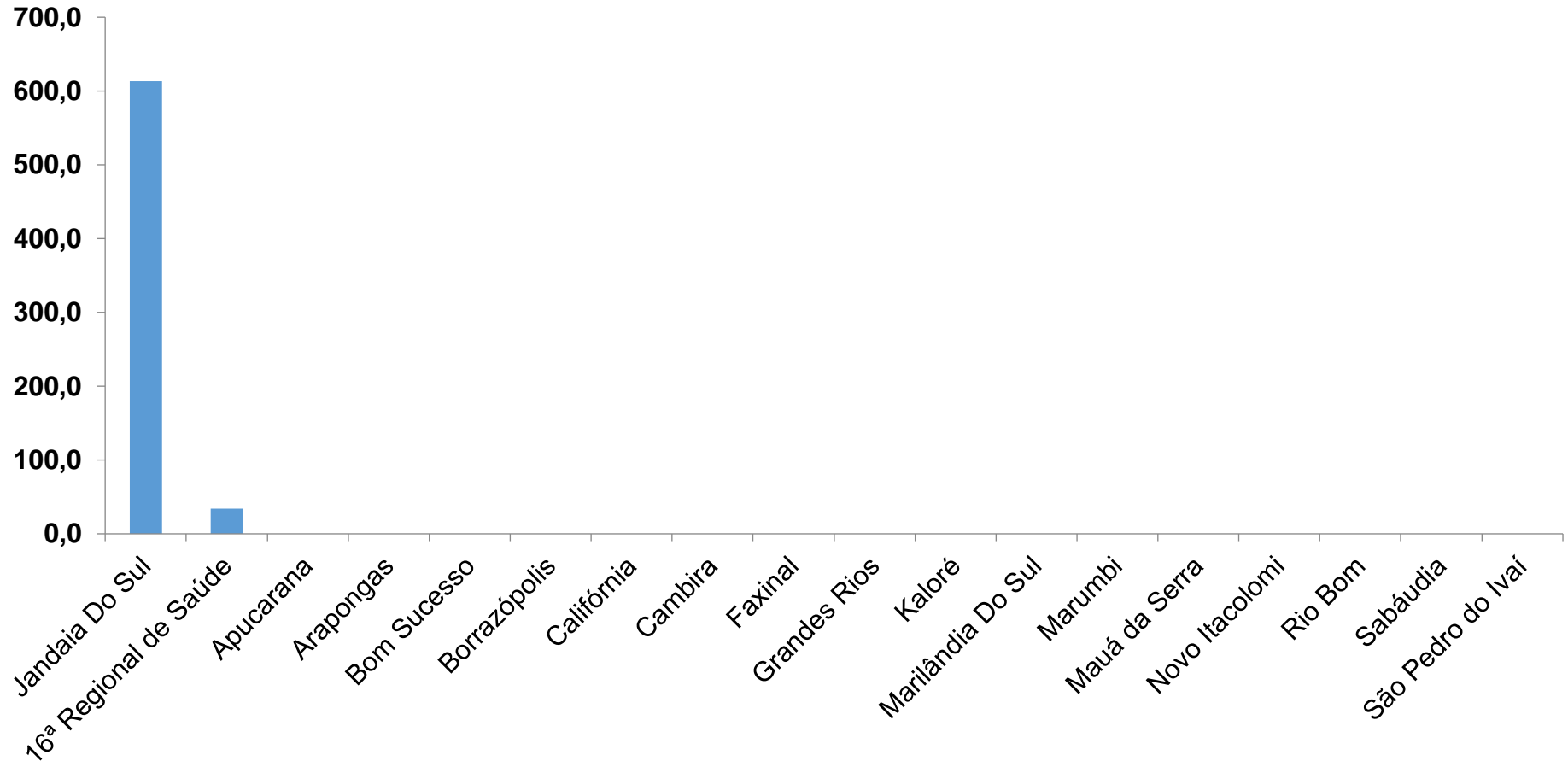
TABELA – COEFICIENTE DE PREVALÊNCIAS – 16ª RS APUCARANA

Município	População estimada 2019	Nº Total casos	Taxa de Prevalência
Kaloré	4,100	158	3853,7
Mauá da Serra	10,601	362	3414,8
Sabáudia	6,827	207	3032,1
Arapongas	123,027	3620	2942,4
Jandaia Do Sul	21,176	582	2748,4
Borrazópolis	6,592	158	2396,8
16ª Regional de Saúde	384,198	7618	1982,8
Marumbi	4,679	86	1838,0
Faxinal	17,251	294	1704,2
Bom Sucesso	7,032	110	1564,3
Novo Itacolomi	2,844	44	1547,1
São Pedro do Ivaí	10,981	168	1529,9
Califórnia	8,570	128	1493,6
Grandes Rios	5,618	82	1459,6
Cambira	7,865	111	1411,3
Marilândia Do Sul	8,836	97	1097,8
Apucarana	134,996	1379	1021,5
Rio Bom	3,203	32	999,1

*Coeficiente por 100 mil Habitantes

PROGRAMA DE APOIO INSTITUCIONAL PARA AÇÕES EXTENSIONISTAS DE PREVENÇÃO, CUIDADOS E COMBATE À PANDEMIA DO NOVO CORONAVÍRUS

COEFICIENTE DE INCIDÊNCIA – 16ª RS APUCARANA



*Coeficiente por 1 milhão de Habitantes

PROGRAMA DE APOIO INSTITUCIONAL PARA AÇÕES EXTENSIONISTAS DE PREVENÇÃO, CUIDADOS E COMBATE À PANDEMIA DO NOVO CORONAVÍRUS

TABELA – COEFICIENTE DE INCIDÊNCIA – 16ª RS APUCARANA

Município	População estimada 2019	Nº casos Novos	Taxa incidência
Jandaia Do Sul	21,176	13	613,9
16ª Regional de Saúde	384,198	13	33,8

*Coeficiente por 1 milhão de Habitantes

PROGRAMA DE APOIO INSTITUCIONAL PARA AÇÕES EXTENSIONISTAS DE PREVENÇÃO, CUIDADOS E COMBATE À PANDEMIA DO NOVO CORONAVÍRUS

Censo de leitos Estabelecimento de Referência das 16ª Regional – Apucarana / Arapongas



TAXA DE OCUPAÇÃO DE LEITOS

16ª RS APUCARANA

Dados atualizados: 16/11/2020



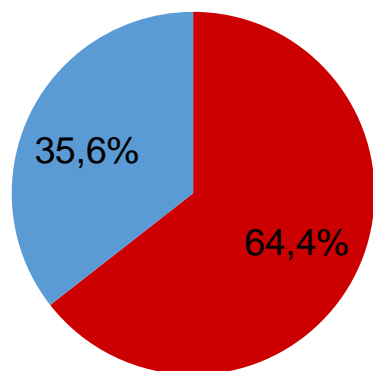
TOTAL INTERNADOS ALA COVID-19

TOTAL 29
% 64,4%

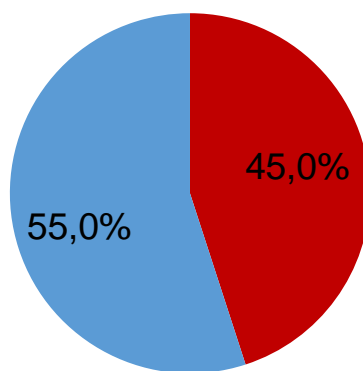


LEITOS DISPONÍVEIS ALA COVID-19

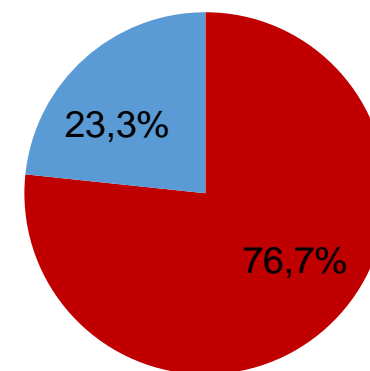
TOTAL 16
% 35,6%



■ Tx. de ocupação de leitos total
■ Tx. de leitos livres total



■ Tx de ocupação UTI
■ Tx de leitos livres UTI

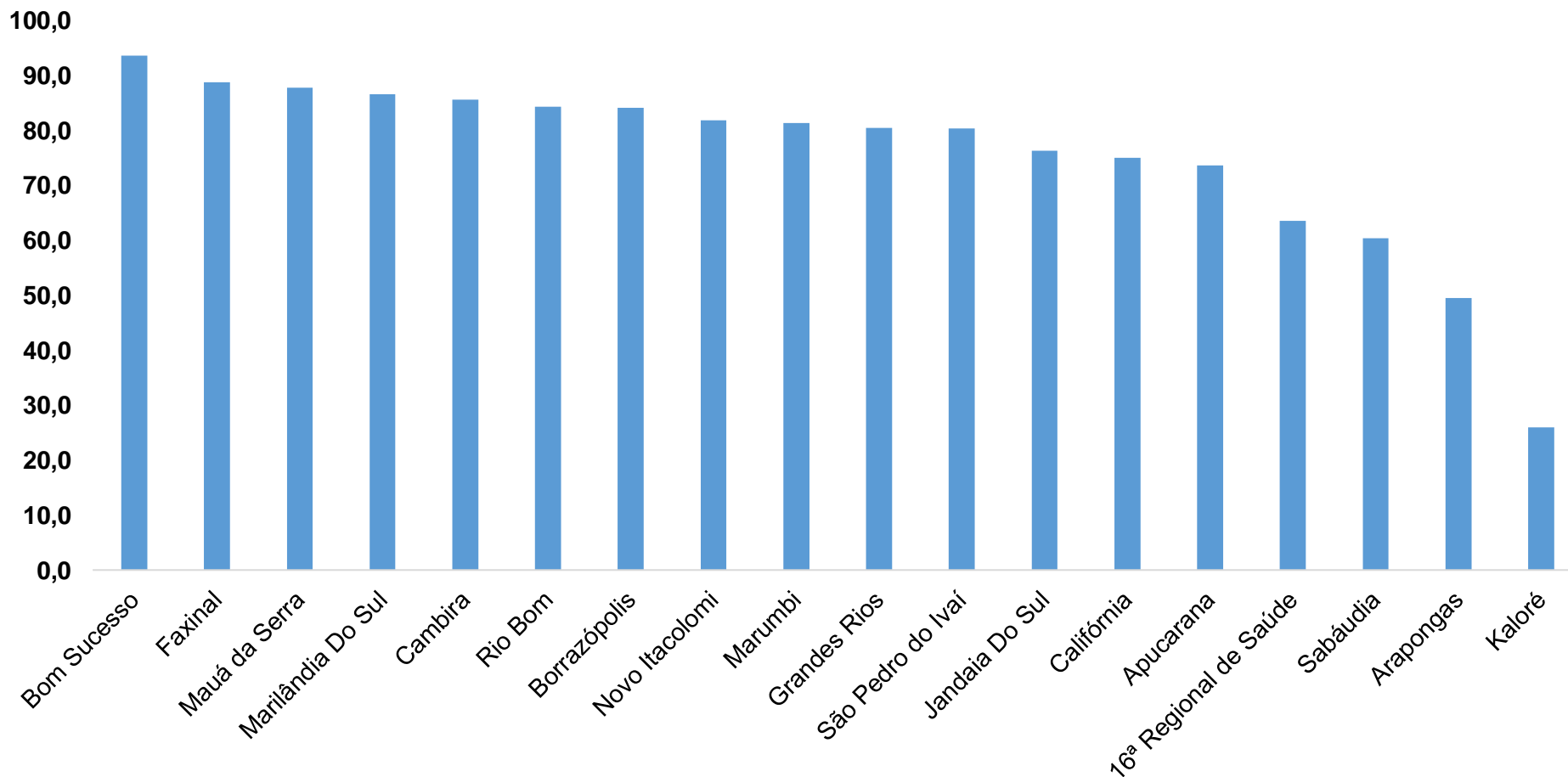


■ Tx de ocupação Enf.
■ Tx de leitos livre Enf.

*Porcentagem Corresponde total de leitos Ocupados

PROGRAMA DE APOIO INSTITUCIONAL PARA AÇÕES EXTENSIONISTAS DE PREVENÇÃO, CUIDADOS E COMBATE À PANDEMIA DO NOVO CORONAVÍRUS

COEFICIENTE DE RECUPERADOS – 16ª RS APUCARANA



*Percentual de recuperados pela população doente

PROGRAMA DE APOIO INSTITUCIONAL PARA AÇÕES EXTENSIONISTAS DE PREVENÇÃO, CUIDADOS E COMBATE À PANDEMIA DO NOVO CORONAVÍRUS

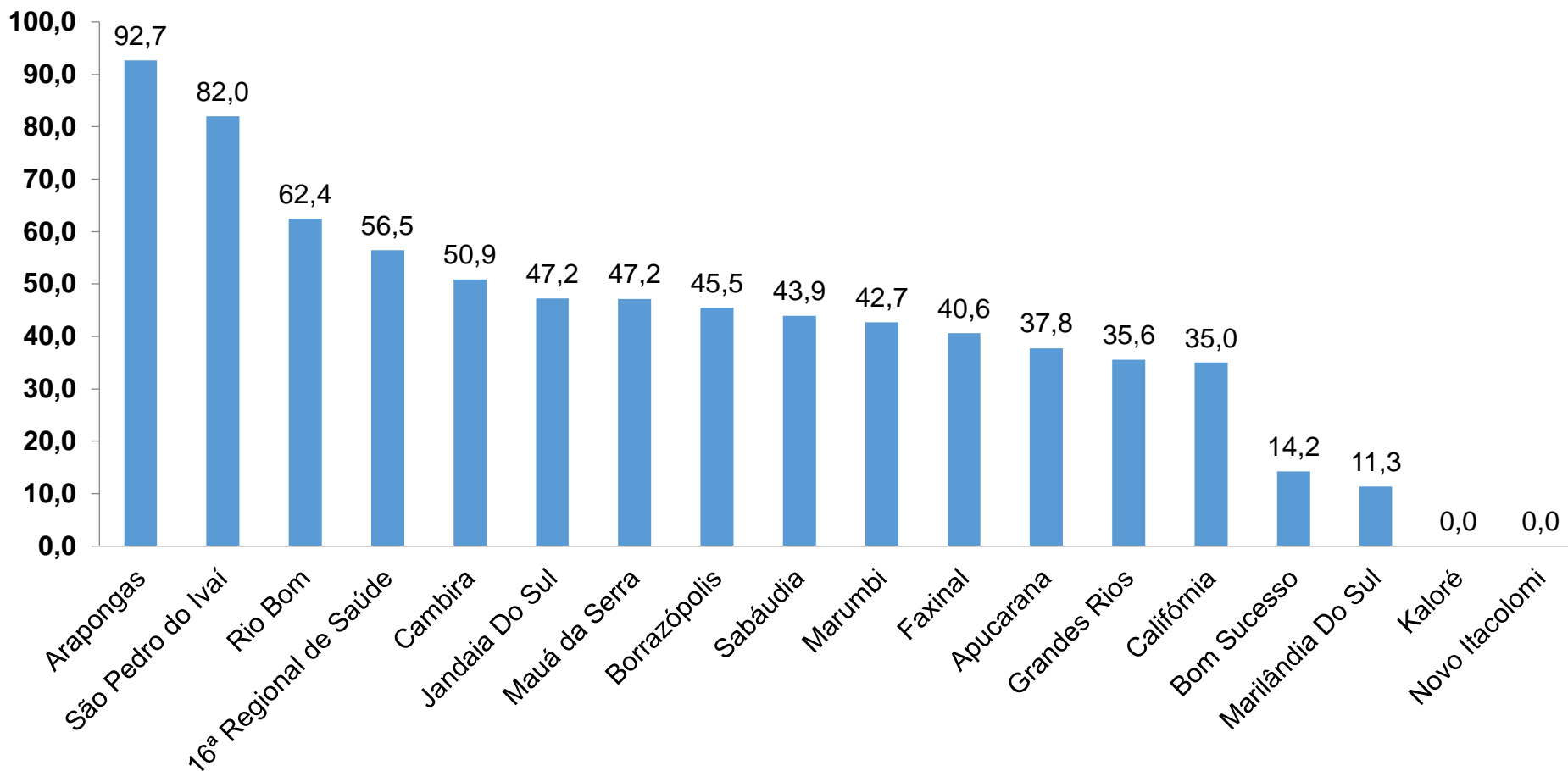
TABELA – COEFICIENTE DE RECUPERADOS – 16ª RS APUCARANA

Município	População doente	Nº recuperados	Taxa Recuperados
Bom Sucesso	110	103	93,6
Faxinal	294	261	88,8
Mauá da Serra	362	318	87,8
Marilândia Do Sul	97	84	86,6
Cambira	111	95	85,6
Rio Bom	32	27	84,4
Borrazópolis	158	133	84,2
Novo Itacolomi	44	36	81,8
Marumbi	86	70	81,4
Grandes Rios	82	66	80,5
São Pedro do Ivaí	168	135	80,4
Jandaia Do Sul	582	444	76,3
Califórnia	128	96	75,0
Apucarana	1379	1016	73,7
16ª Regional de Saúde	7618	4844	63,6
Sabáudia	207	125	60,4
Arapongas	3620	1794	49,6
Kaloré	158	41	25,9

*Percentual de recuperados pela população doente

PROGRAMA DE APOIO INSTITUCIONAL PARA AÇÕES EXTENSIONISTAS DE PREVENÇÃO, CUIDADOS E COMBATE À PANDEMIA DO NOVO CORONAVÍRUS

COEFICIENTE DE MORTALIDADE – 16ª RS APUCARANA



*Coeficiente por 100 mil Habitantes

PROGRAMA DE APOIO INSTITUCIONAL PARA AÇÕES EXTENSIONISTAS DE PREVENÇÃO, CUIDADOS E COMBATE À PANDEMIA DO NOVO CORONAVÍRUS

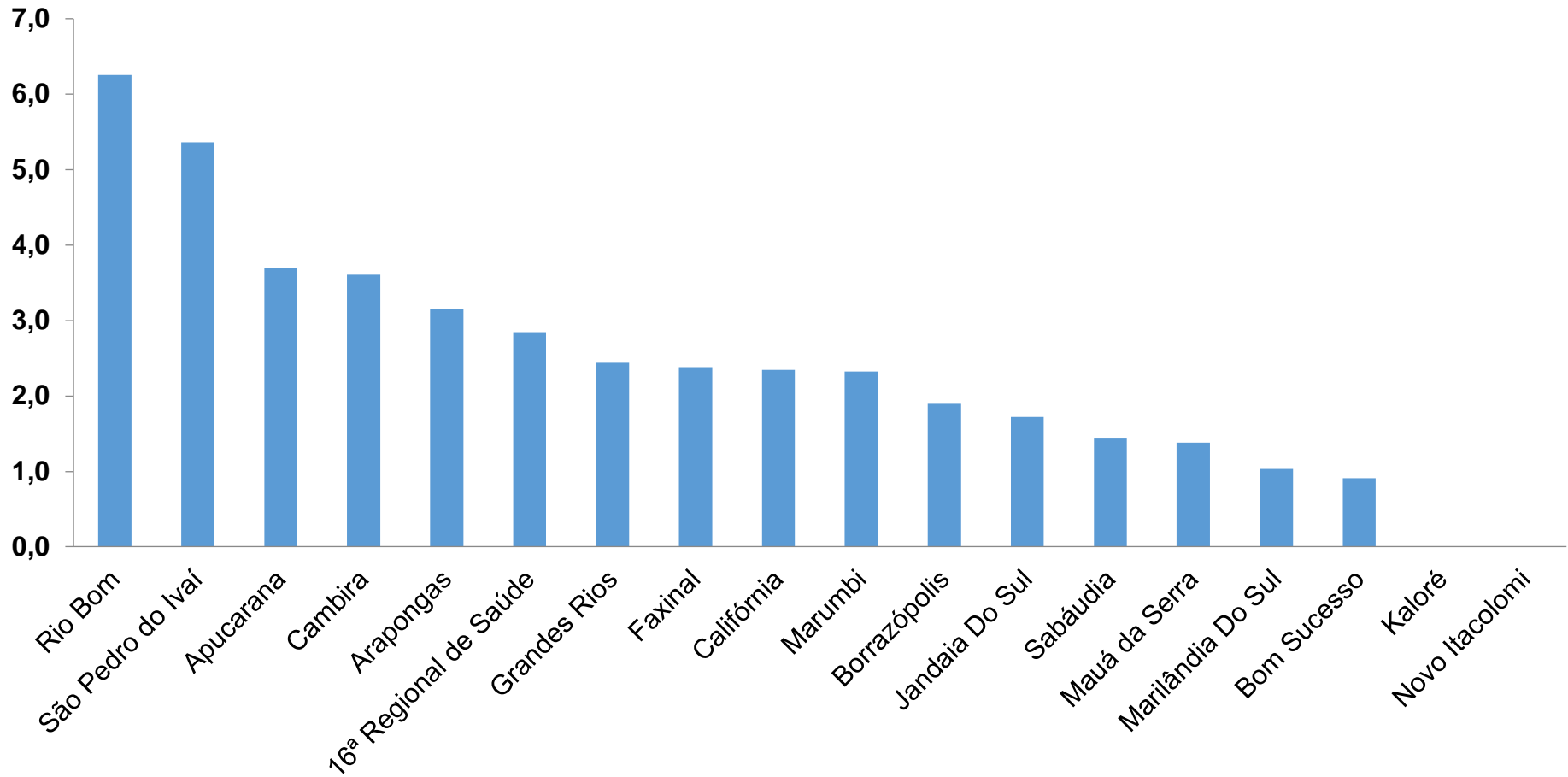
TABELA – COEFICIENTE DE MORTALIDADE – 16ª RS APUCARANA

Município	População estimada 2019	Nº óbitos	Taxa mortalidade
Arapongas	123,027	114	92,7
São Pedro do Ivaí	10,981	9	82,0
Rio Bom	3,203	2	62,4
16ª Regional de Saúde	384,198	217	56,5
Cambira	7,865	4	50,9
Jandaia Do Sul	21,176	10	47,2
Mauá da Serra	10,601	5	47,2
Borrazópolis	6,592	3	45,5
Sabáudia	6,827	3	43,9
Marumbi	4,679	2	42,7
Faxinal	17,251	7	40,6
Apucarana	134,996	51	37,8
Grandes Rios	5,618	2	35,6
Califórnia	8,570	3	35,0
Bom Sucesso	7,032	1	14,2
Marilândia Do Sul	8,836	1	11,3

*Coeficiente por 100 mil Habitantes

PROGRAMA DE APOIO INSTITUCIONAL PARA AÇÕES EXTENSIONISTAS DE PREVENÇÃO, CUIDADOS E COMBATE À PANDEMIA DO NOVO CORONAVÍRUS

COEFICIENTE DE LETALIDADE – 16ª RS APUCARANA



*Percentual de mortes pela população doente

PROGRAMA DE APOIO INSTITUCIONAL PARA AÇÕES EXTENSIONISTAS DE PREVENÇÃO, CUIDADOS E COMBATE À PANDEMIA DO NOVO CORONAVÍRUS

TABELA – COEFICIENTE DE LETALIDADE – 16ª RS APUCARANA

Município	População doente	Nº óbitos	Taxa letalidade
Rio Bom	32	2	6,3
São Pedro do Ivaí	168	9	5,4
Apucarana	1379	51	3,7
Cambira	111	4	3,6
Arapongas	3620	114	3,1
16ª Regional de Saúde	7618	217	2,8
Grandes Rios	82	2	2,4
Faxinal	294	7	2,4
Califórnia	128	3	2,3
Marumbi	86	2	2,3
Borrazópolis	158	3	1,9
Jandaia Do Sul	582	10	1,7
Sabáudia	207	3	1,4
Mauá da Serra	362	5	1,4
Marilândia Do Sul	97	1	1,0
Bom Sucesso	110	1	0,9

*Percentual de mortes pela população doente

PROGRAMA DE APOIO INSTITUCIONAL PARA AÇÕES EXTENSIONISTAS DE PREVENÇÃO, CUIDADOS E COMBATE À PANDEMIA DO NOVO CORONAVÍRUS

NÚMERO DE CASOS ACUMULADOS – 16ª RS APUCARANA

