

PROGRAMA DE APOIO INSTITUCIONAL PARA AÇÕES EXTENSIONISTAS DE PREVENÇÃO, CUIDADOS E COMBATE À PANDEMIA DO NOVO CORONAVÍRUS

Censo de leitos Estabelecimento de Referência das cidades Campi respectivas



PANORAMA

Dados atualizados: 16/10/2020



PARANÁ

CASOS 195.878

ÓBITOS 4.865



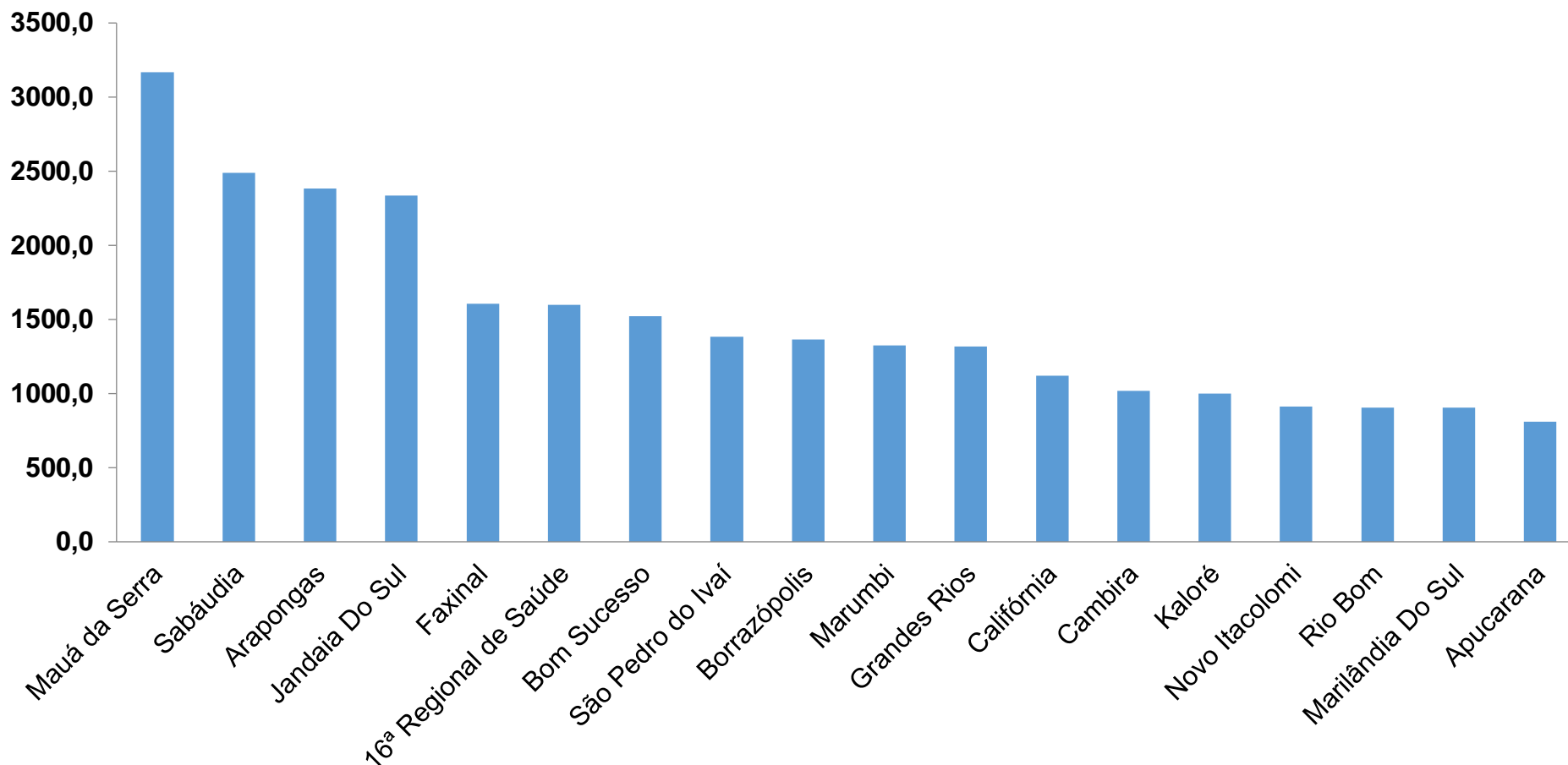
16ª REGIONAL DE SAÚDE

6.144

199

PROGRAMA DE APOIO INSTITUCIONAL PARA AÇÕES EXTENSIONISTAS DE PREVENÇÃO, CUIDADOS E COMBATE À PANDEMIA DO NOVO CORONAVÍRUS

COEFICIENTE DE PREVALÊNCIAS – 16ª RS APUCARANA



*Coeficiente por 100 mil Habitantes

PROGRAMA DE APOIO INSTITUCIONAL PARA AÇÕES EXTENSIONISTAS DE PREVENÇÃO, CUIDADOS E COMBATE À PANDEMIA DO NOVO CORONAVÍRUS

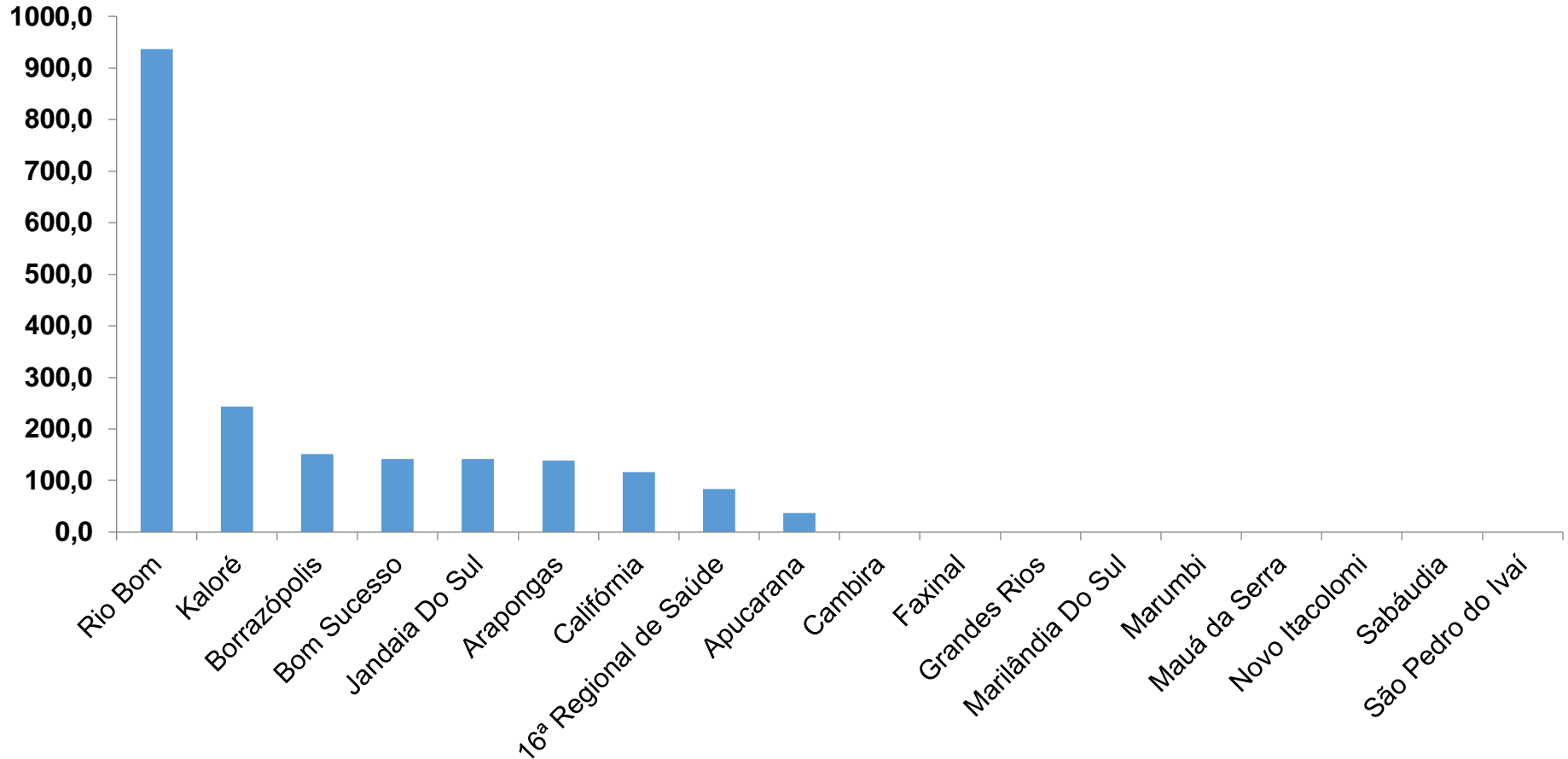
TABELA – COEFICIENTE DE PREVALÊNCIAS – 16ª RS APUCARANA

Município	População estimada 2019	Nº Total casos	Taxa de Prevalência
Mauá da Serra	10,601	336	3169,5
Sabáudia	6,827	170	2490,1
Arapongas	123,027	2934	2384,8
Jandaia Do Sul	21,176	495	2337,6
Faxinal	17,251	277	1605,7
16ª Regional de Saúde	384,198	6144	1599,2
Bom Sucesso	7,032	107	1521,6
São Pedro do Ivaí	10,981	152	1384,2
Borrazópolis	6,592	90	1365,3
Marumbi	4,679	62	1325,1
Grandes Rios	5,618	74	1317,2
Califórnia	8,570	96	1120,2
Cambira	7,865	80	1017,2
Kaloré	4,100	41	1000,0
Novo Itacolomi	2,844	26	914,2
Rio Bom	3,203	29	905,4
Marilândia Do Sul	8,836	80	905,4
Apucarana	134,996	1095	811,1

*Coeficiente por 100 mil Habitantes

PROGRAMA DE APOIO INSTITUCIONAL PARA AÇÕES EXTENSIONISTAS DE PREVENÇÃO, CUIDADOS E COMBATE À PANDEMIA DO NOVO CORONAVÍRUS

COEFICIENTE DE INCIDÊNCIA – 16ª RS APUCARANA



*Coeficiente por 1 milhão de Habitantes

PROGRAMA DE APOIO INSTITUCIONAL PARA AÇÕES EXTENSIONISTAS DE PREVENÇÃO, CUIDADOS E COMBATE À PANDEMIA DO NOVO CORONAVÍRUS

TABELA – COEFICIENTE DE INCIDÊNCIA – 16ª RS APUCARANA

Município	População estimada 2019	Nº casos Novos	Taxa incidência
Rio Bom	3,203	3	936,6
Kaloré	4,100	1	243,9
Borrazópolis	6,592	1	151,7
Bom Sucesso	7,032	1	142,2
Jandaia Do Sul	21,176	3	141,7
Arapongas	123,027	17	138,2
Califórnia	8,570	1	116,7
16ª Regional de Saúde	384,198	32	83,3
Apucarana	134,996	5	37,0

*Coeficiente por 1 milhão de Habitantes

PROGRAMA DE APOIO INSTITUCIONAL PARA AÇÕES EXTENSIONISTAS DE PREVENÇÃO, CUIDADOS E COMBATE À PANDEMIA DO NOVO CORONAVÍRUS

Censo de leitos Estabelecimento de Referência das 16ª Regional – Apucarana / Arapongas



TAXA DE OCUPAÇÃO DE LEITOS

Dados atualizados: 13/10/2020

16ª RS APUCARANA



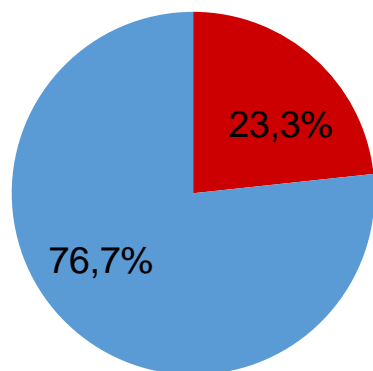
TOTAL INTERNADOS ALA COVID-19

TOTAL 24
% 23,3%

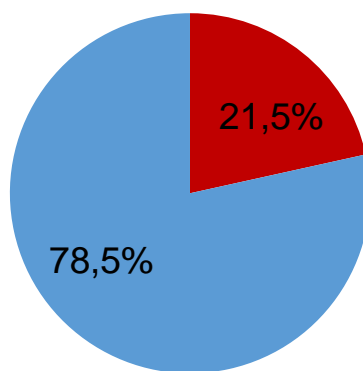


LEITOS DISPONÍVEIS ALA COVID-19

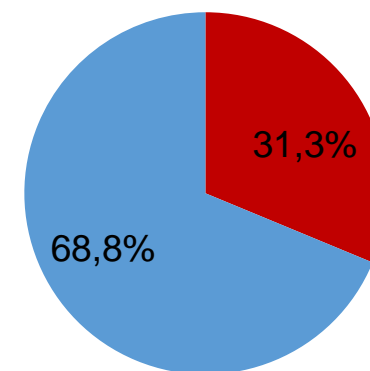
TOTAL 79
% 76,7%



■ Tx. de ocupação de leitos total
■ Tx. de leitos livres total



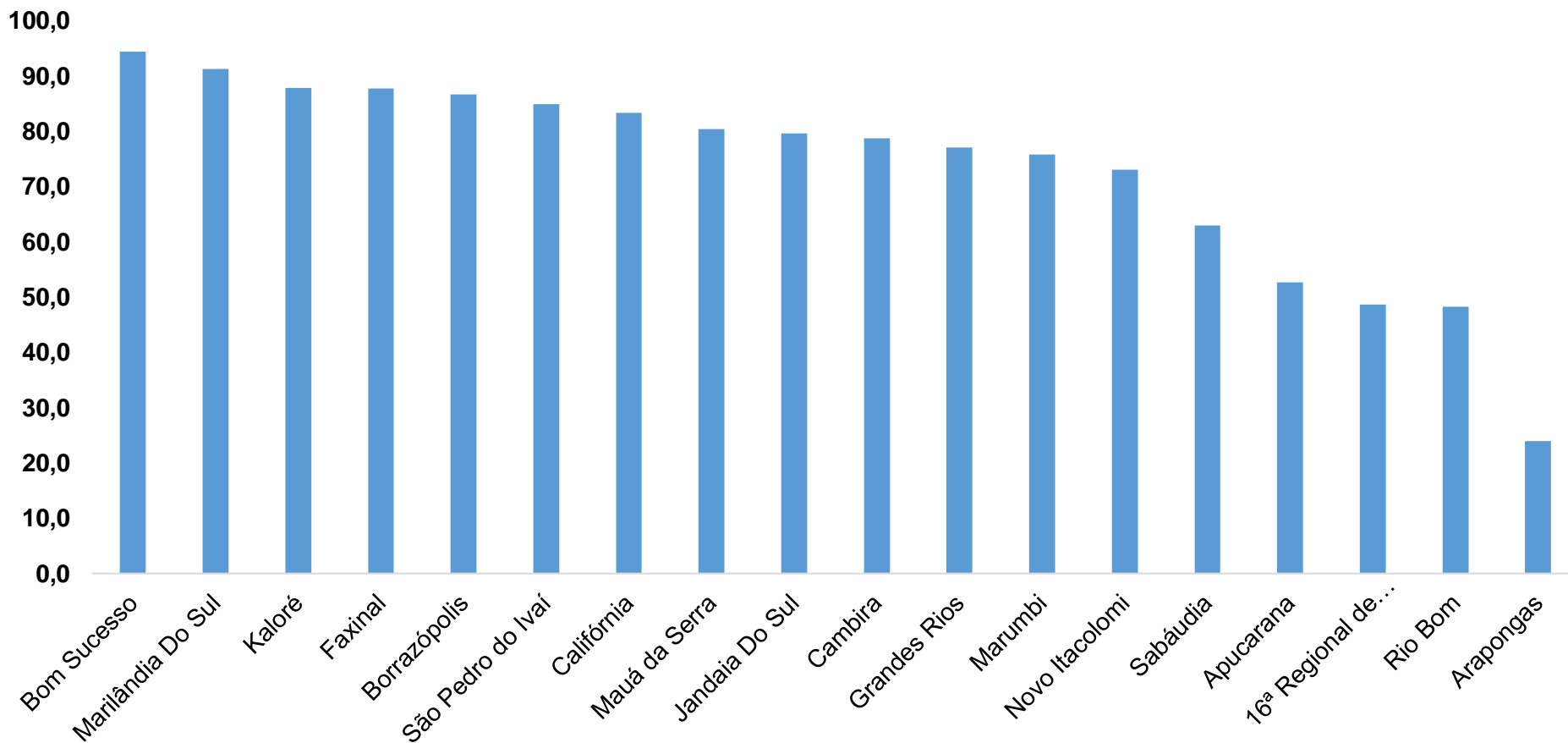
■ Tx de ocupação UTI
■ Tx de leitos livres UTI



■ Tx de ocupação Enf.
■ Tx de leitos livre Enf.

PROGRAMA DE APOIO INSTITUCIONAL PARA AÇÕES EXTENSIONISTAS DE PREVENÇÃO, CUIDADOS E COMBATE À PANDEMIA DO NOVO CORONAVÍRUS

COEFICIENTE DE RECUPERADOS – 16ª RS APUCARANA



*Percentual de recuperados pela população doente

PROGRAMA DE APOIO INSTITUCIONAL PARA AÇÕES EXTENSIONISTAS DE PREVENÇÃO, CUIDADOS E COMBATE À PANDEMIA DO NOVO CORONAVÍRUS

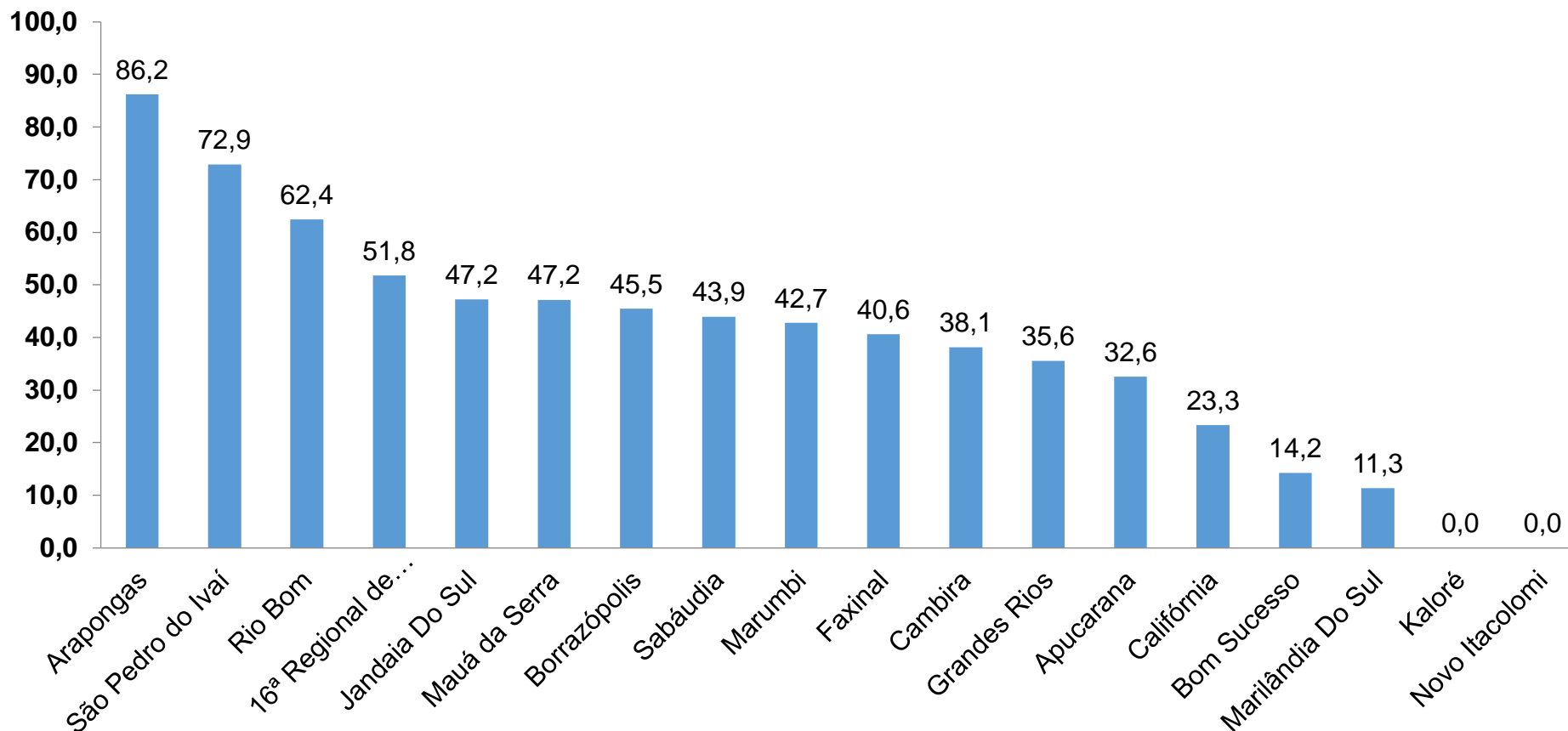
TABELA – COEFICIENTE DE RECUPERADOS – 16ª RS APUCARANA

Município	População doente	Nº recuperados	Taxa Recuperados
Bom Sucesso	107	101	94,4
Marilândia Do Sul	80	73	91,3
Kaloré	41	36	87,8
Faxinal	277	243	87,7
Borrazópolis	90	78	86,7
São Pedro do Ivaí	152	129	84,9
Califórnia	96	80	83,3
Mauá da Serra	336	270	80,4
Jandaia Do Sul	495	394	79,6
Cambira	80	63	78,8
Grandes Rios	74	57	77,0
Marumbi	62	47	75,8
Novo Itacolomi	26	19	73,1
Sabáudia	170	107	62,9
Apucarana	1095	577	52,7
16ª Regional de Saúde	6144	2990	48,7
Rio Bom	29	14	48,3
Arapongas	2934	702	23,9

*Percentual de recuperados pela população doente

PROGRAMA DE APOIO INSTITUCIONAL PARA AÇÕES EXTENSIONISTAS DE PREVENÇÃO, CUIDADOS E COMBATE À PANDEMIA DO NOVO CORONAVÍRUS

COEFICIENTE DE MORTALIDADE – 16ª RS APUCARANA



*Coeficiente por 100 mil Habitantes

PROGRAMA DE APOIO INSTITUCIONAL PARA AÇÕES EXTENSIONISTAS DE PREVENÇÃO, CUIDADOS E COMBATE À PANDEMIA DO NOVO CORONAVÍRUS

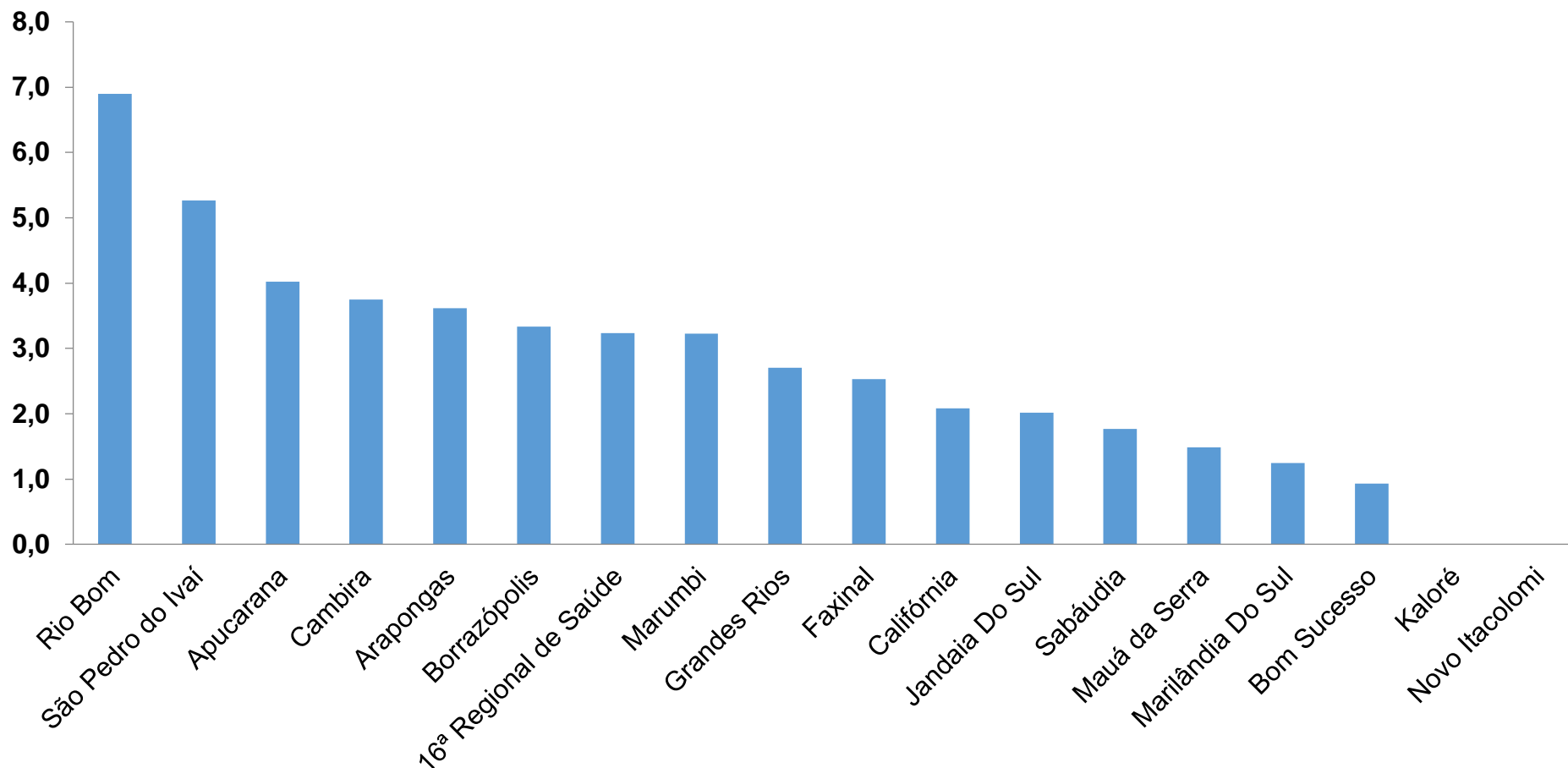
TABELA – COEFICIENTE DE MORTALIDADE – 16ª RS APUCARANA

Município	População estimada 2019	Nº óbitos	Taxa mortalidade
Arapongas	123,027	106	86,2
São Pedro do Ivaí	10,981	8	72,9
Rio Bom	3,203	2	62,4
16ª Regional de Saúde	384,198	199	51,8
Jandaia Do Sul	21,176	10	47,2
Mauá da Serra	10,601	5	47,2
Borrazópolis	6,592	3	45,5
Sabáudia	6,827	3	43,9
Marumbi	4,679	2	42,7
Faxinal	17,251	7	40,6
Cambira	7,865	3	38,1
Grandes Rios	5,618	2	35,6
Apucarana	134,996	44	32,6
Califórnia	8,570	2	23,3
Bom Sucesso	7,032	1	14,2
Marilândia Do Sul	8,836	1	11,3

*Coeficiente por 100 mil Habitantes

PROGRAMA DE APOIO INSTITUCIONAL PARA AÇÕES EXTENSIONISTAS DE PREVENÇÃO, CUIDADOS E COMBATE À PANDEMIA DO NOVO CORONAVÍRUS

COEFICIENTE DE LETALIDADE – 16ª RS APUCARANA



*Percentual de mortes pela população doente

PROGRAMA DE APOIO INSTITUCIONAL PARA AÇÕES EXTENSIONISTAS DE PREVENÇÃO, CUIDADOS E COMBATE À PANDEMIA DO NOVO CORONAVÍRUS

TABELA – COEFICIENTE DE LETALIDADE – 16ª RS APUCARANA

Município	População doente	Nº óbitos	Taxa letalidade
Rio Bom	29	2	6,9
São Pedro do Ivaí	152	8	5,3
Apucarana	1095	44	4,0
Cambira	80	3	3,8
Arapongas	2934	106	3,6
Borrazópolis	90	3	3,3
16ª Regional de Saúde	6144	199	3,2
Marumbi	62	2	3,2
Grandes Rios	74	2	2,7
Faxinal	277	7	2,5
Califórnia	96	2	2,1
Jandaia Do Sul	495	10	2,0
Sabáudia	170	3	1,8
Mauá da Serra	336	5	1,5
Marilândia Do Sul	80	1	1,3
Bom Sucesso	107	1	0,9

*Percentual de mortes pela população doente

PROGRAMA DE APOIO INSTITUCIONAL PARA AÇÕES EXTENSIONISTAS DE PREVENÇÃO, CUIDADOS E COMBATE À PANDEMIA DO NOVO CORONAVÍRUS

NÚMERO DE CASOS ACUMULADOS – 16ª RS APUCARANA

