

PROGRAMA DE APOIO INSTITUCIONAL PARA AÇÕES EXTENSIONISTAS DE PREVENÇÃO, CUIDADOS E COMBATE À PANDEMIA DO NOVO CORONAVÍRUS

Censo de leitos Estabelecimento de Referência das cidades Campi respectivas



PANORAMA

Dados atualizados: 15/10/2020



PARANÁ

CASOS 194.565

ÓBITOS 4.832



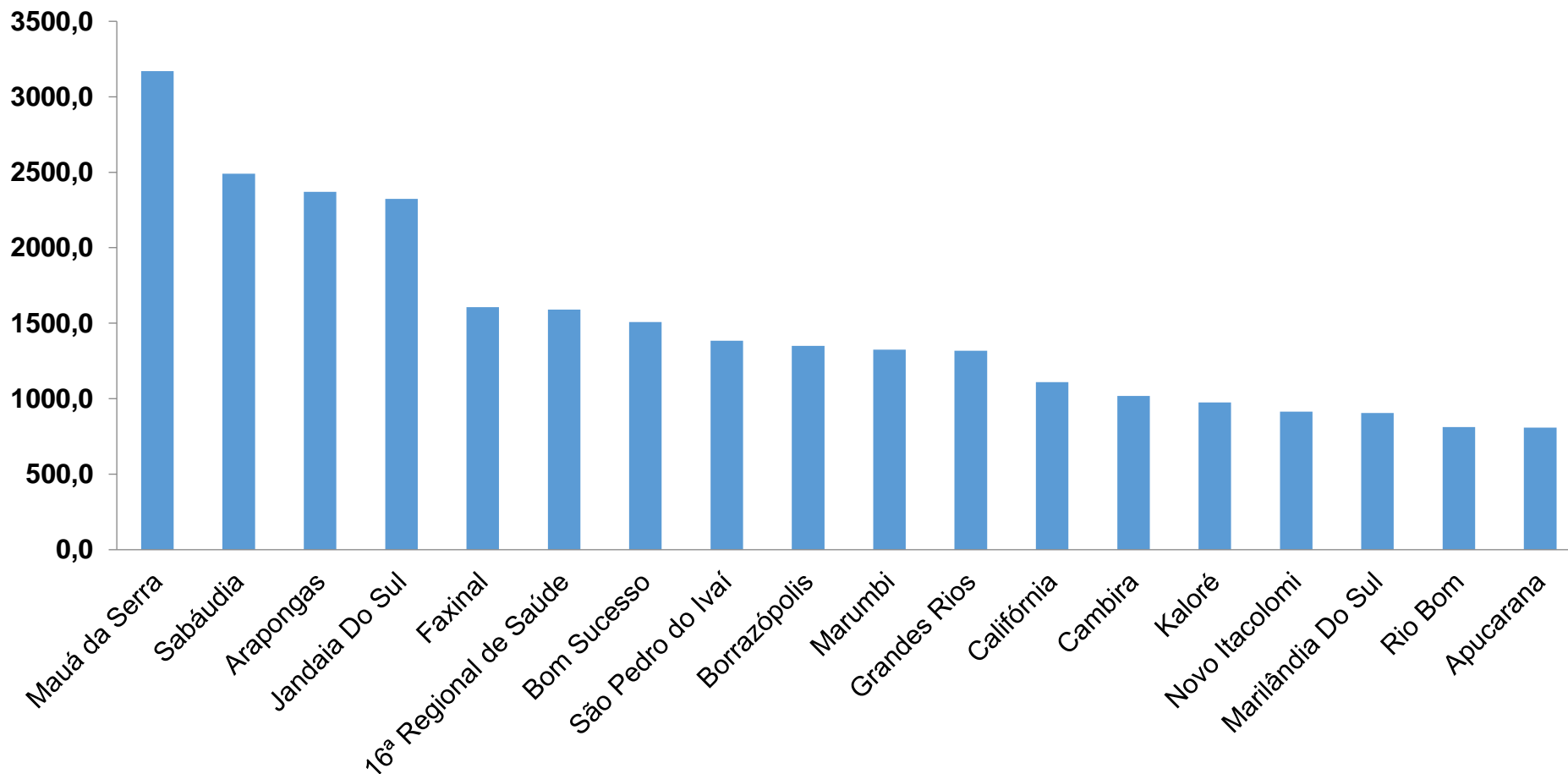
16ª REGIONAL DE SAÚDE

6.112

199

PROGRAMA DE APOIO INSTITUCIONAL PARA AÇÕES EXTENSIONISTAS DE PREVENÇÃO, CUIDADOS E COMBATE À PANDEMIA DO NOVO CORONAVÍRUS

COEFICIENTE DE PREVALÊNCIAS – 16ª RS APUCARANA



*Coeficiente por 100 mil Habitantes

PROGRAMA DE APOIO INSTITUCIONAL PARA AÇÕES EXTENSIONISTAS DE PREVENÇÃO, CUIDADOS E COMBATE À PANDEMIA DO NOVO CORONAVÍRUS

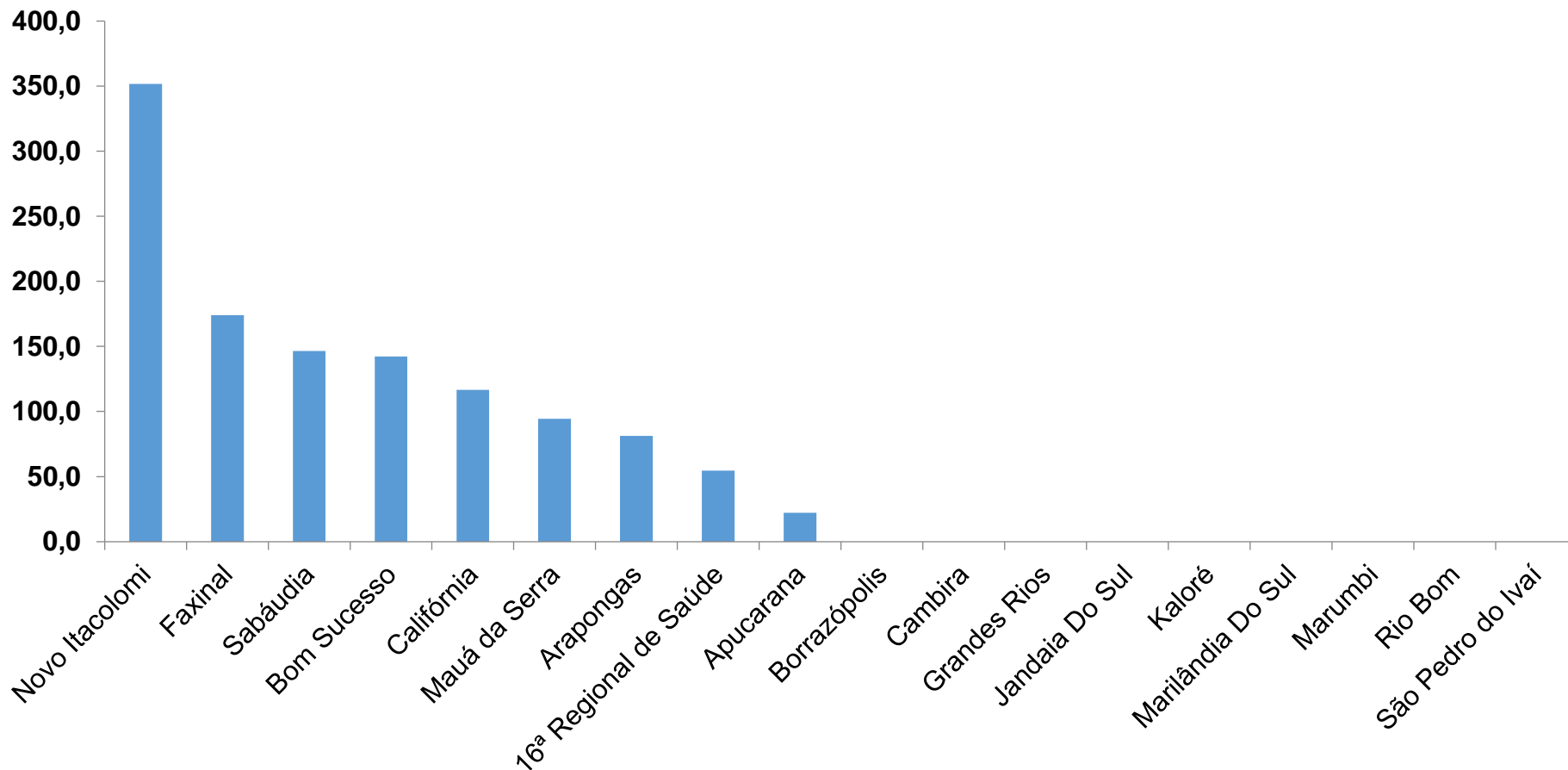
TABELA – COEFICIENTE DE PREVALÊNCIAS – 16ª RS APUCARANA

Município	População estimada 2019	Nº Total casos	Taxa de Prevalência
Mauá da Serra	10,601	336	3169,5
Sabáudia	6,827	170	2490,1
Arapongas	123,027	2917	2371,0
Jandaia Do Sul	21,176	492	2323,4
Faxinal	17,251	277	1605,7
16ª Regional de Saúde	384,198	6112	1590,8
Bom Sucesso	7,032	106	1507,4
São Pedro do Ivaí	10,981	152	1384,2
Borrazópolis	6,592	89	1350,1
Marumbi	4,679	62	1325,1
Grandes Rios	5,618	74	1317,2
Califórnia	8,570	95	1108,5
Cambira	7,865	80	1017,2
Kaloré	4,100	40	975,6
Novo Itacolomi	2,844	26	914,2
Marilândia Do Sul	8,836	80	905,4
Rio Bom	3,203	26	811,7
Apucarana	134,996	1090	807,4

*Coeficiente por 100 mil Habitantes

PROGRAMA DE APOIO INSTITUCIONAL PARA AÇÕES EXTENSIONISTAS DE PREVENÇÃO, CUIDADOS E COMBATE À PANDEMIA DO NOVO CORONAVÍRUS

COEFICIENTE DE INCIDÊNCIA – 16ª RS APUCARANA



*Coeficiente por 1 milhão de Habitantes

PROGRAMA DE APOIO INSTITUCIONAL PARA AÇÕES EXTENSIONISTAS DE PREVENÇÃO, CUIDADOS E COMBATE À PANDEMIA DO NOVO CORONAVÍRUS

TABELA – COEFICIENTE DE INCIDÊNCIA – 16ª RS APUCARANA

Município	População estimada 2019	Nº casos Novos	Taxa incidência
Novo Itacolomi	2,844	1	351,6
Faxinal	17,251	3	173,9
Sabáudia	6,827	1	146,5
Bom Sucesso	7,032	1	142,2
Califórnia	8,570	1	116,7
Mauá da Serra	10,601	1	94,3
Arapongas	123,027	10	81,3
16ª Regional de Saúde	384,198	21	54,7
Apucarana	134,996	3	22,2

*Coeficiente por 1 milhão de Habitantes

PROGRAMA DE APOIO INSTITUCIONAL PARA AÇÕES EXTENSIONISTAS DE PREVENÇÃO, CUIDADOS E COMBATE À PANDEMIA DO NOVO CORONAVÍRUS

Censo de leitos Estabelecimento de Referência das 16ª Regional – Apucarana / Arapongas



TAXA DE OCUPAÇÃO DE LEITOS

Dados atualizados: 13/10/2020

16ª RS APUCARANA



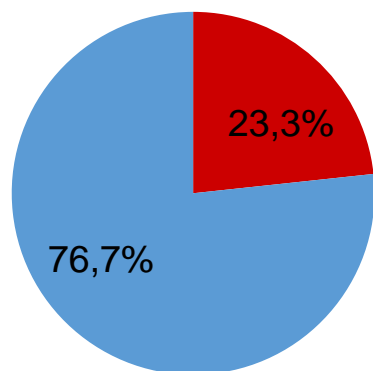
TOTAL INTERNADOS ALA COVID-19

TOTAL 24
% 23,3%

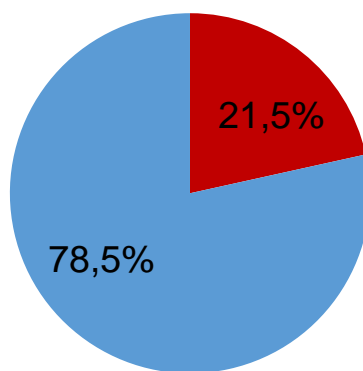


LEITOS DISPONÍVEIS ALA COVID-19

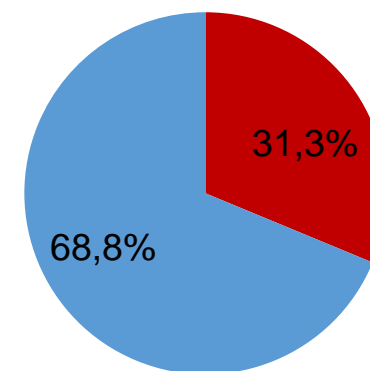
TOTAL 79
% 76,7%



■ Tx. de ocupação de leitos total
■ Tx. de leitos livres total



■ Tx de ocupação UTI
■ Tx de leitos livres UTI

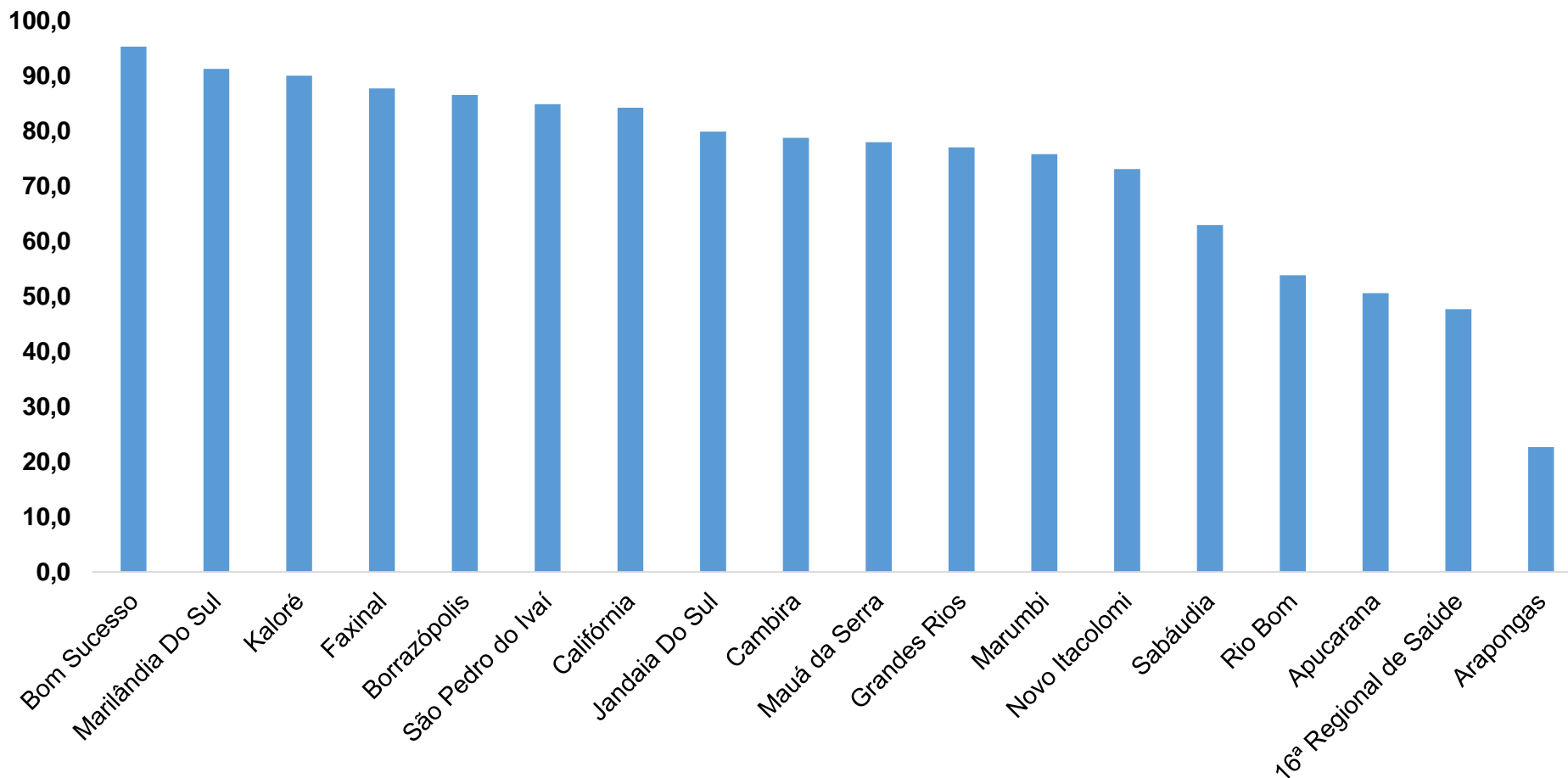


■ Tx de ocupação Enf.
■ Tx de leitos livre Enf.

*Porcentagem Corresponde total de leitos Ocupados

PROGRAMA DE APOIO INSTITUCIONAL PARA AÇÕES EXTENSIONISTAS DE PREVENÇÃO, CUIDADOS E COMBATE À PANDEMIA DO NOVO CORONAVÍRUS

COEFICIENTE DE RECUPERADOS – 16ª RS APUCARANA



*Percentual de recuperados pela população doente

PROGRAMA DE APOIO INSTITUCIONAL PARA AÇÕES EXTENSIONISTAS DE PREVENÇÃO, CUIDADOS E COMBATE À PANDEMIA DO NOVO CORONAVÍRUS

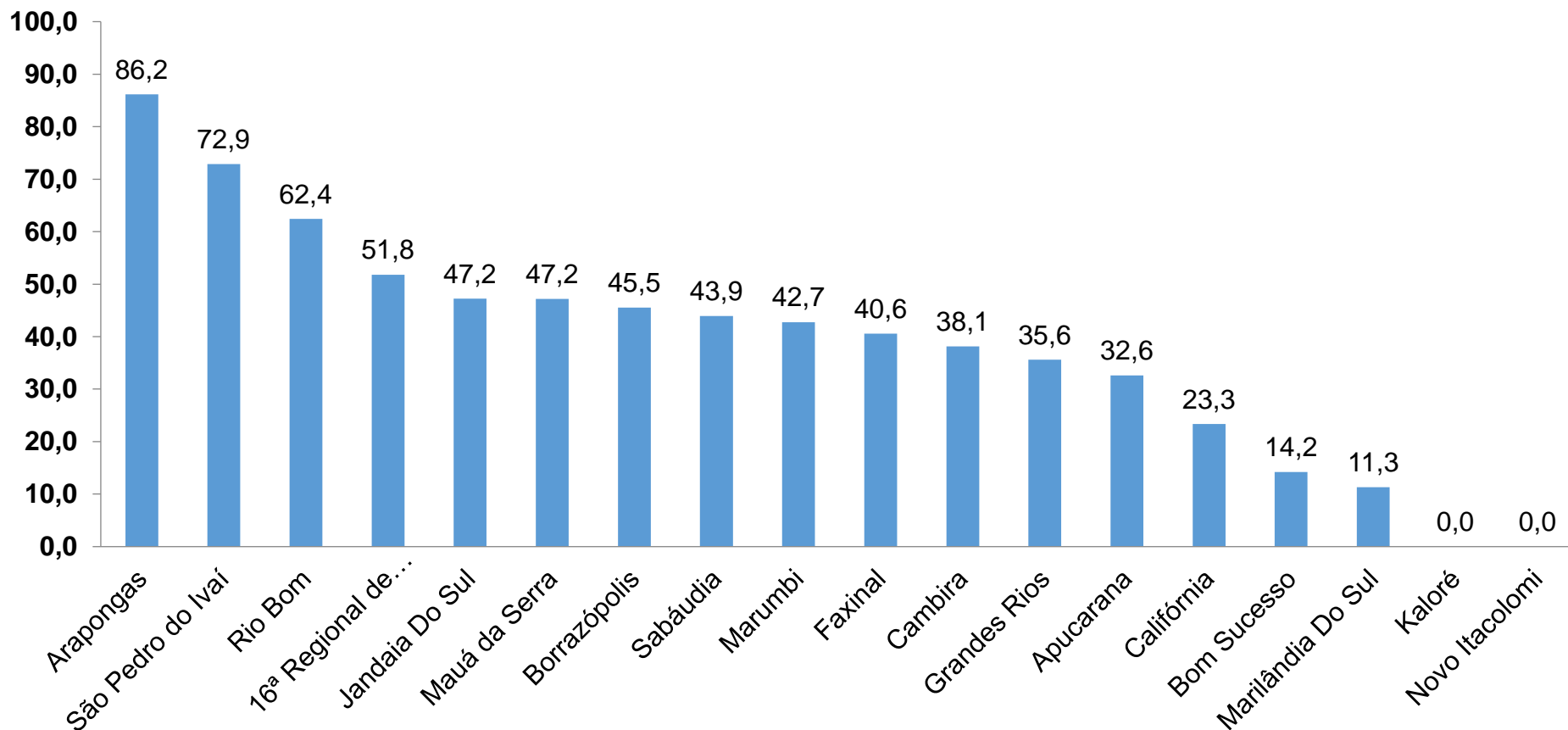
TABELA – COEFICIENTE DE RECUPERADOS – 16ª RS APUCARANA

Município	População doente	Nº recuperados	Taxa Recuperados
Bom Sucesso	106	101	95,3
Marilândia Do Sul	80	73	91,3
Kaloré	40	36	90,0
Faxinal	277	243	87,7
Borrazópolis	89	77	86,5
São Pedro do Ivaí	152	129	84,9
Califórnia	95	80	84,2
Jandaia Do Sul	492	393	79,9
Cambira	80	63	78,8
Mauá da Serra	336	262	78,0
Grandes Rios	74	57	77,0
Marumbi	62	47	75,8
Novo Itacolomi	26	19	73,1
Sabáudia	170	107	62,9
Rio Bom	26	14	53,8
Apucarana	1090	551	50,6
16ª Regional de Saúde	6112	2913	47,7
Arapongas	2917	661	22,7

*Percentual de recuperados pela população doente

PROGRAMA DE APOIO INSTITUCIONAL PARA AÇÕES EXTENSIONISTAS DE PREVENÇÃO, CUIDADOS E COMBATE À PANDEMIA DO NOVO CORONAVÍRUS

COEFICIENTE DE MORTALIDADE – 16ª RS APUCARANA



*Coeficiente por 100 mil Habitantes

PROGRAMA DE APOIO INSTITUCIONAL PARA AÇÕES EXTENSIONISTAS DE PREVENÇÃO, CUIDADOS E COMBATE À PANDEMIA DO NOVO CORONAVÍRUS

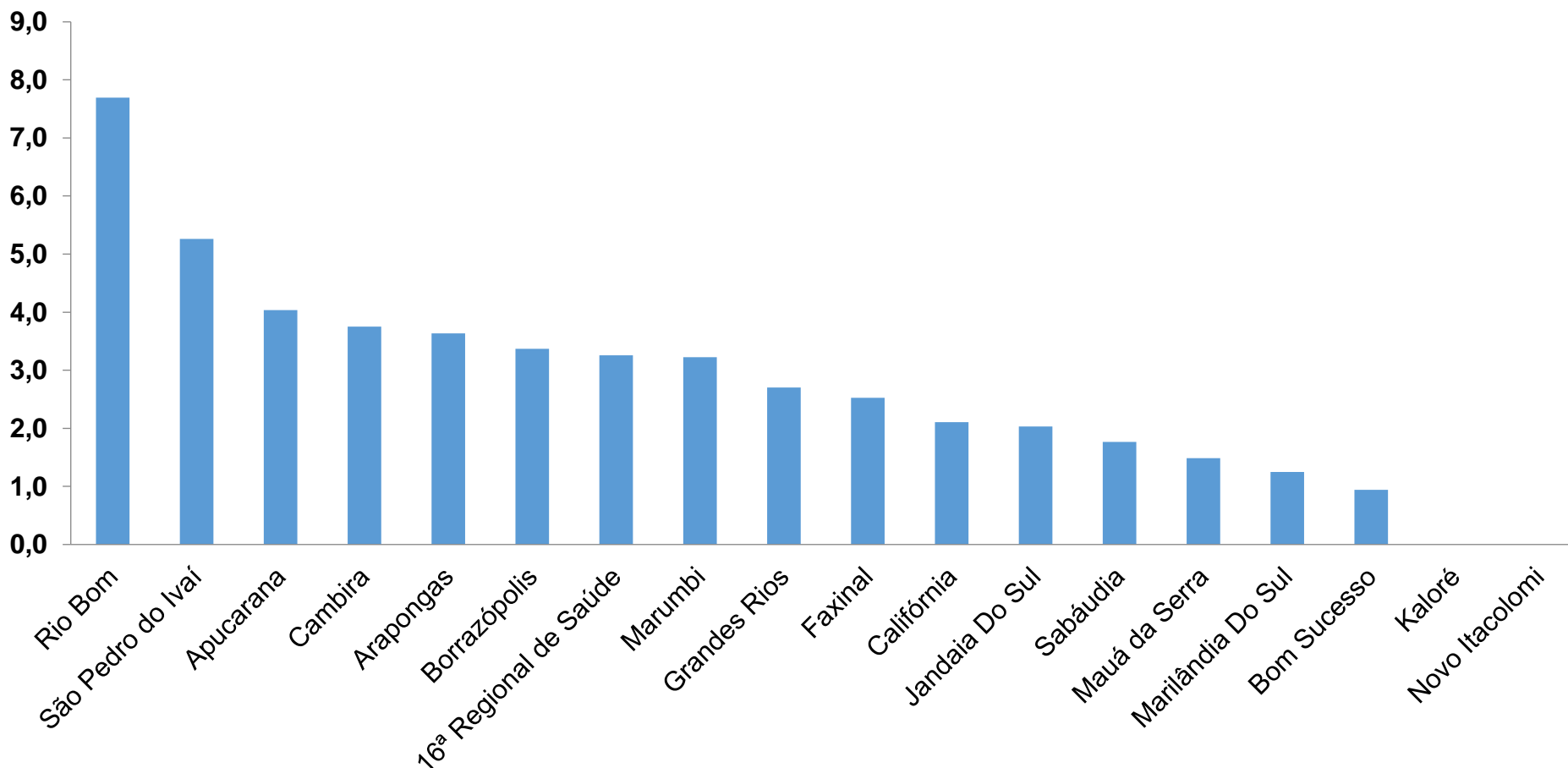
TABELA – COEFICIENTE DE MORTALIDADE – 16ª RS APUCARANA

Município	População estimada 2019	Nº óbitos	Taxa mortalidade
Arapongas	123,027	106	86,2
São Pedro do Ivaí	10,981	8	72,9
Rio Bom	3,203	2	62,4
16ª Regional de Saúde	384,198	199	51,8
Jandaia Do Sul	21,176	10	47,2
Mauá da Serra	10,601	5	47,2
Borrazópolis	6,592	3	45,5
Sabáudia	6,827	3	43,9
Marumbi	4,679	2	42,7
Faxinal	17,251	7	40,6
Cambira	7,865	3	38,1
Grandes Rios	5,618	2	35,6
Apucarana	134,996	44	32,6
Califórnia	8,570	2	23,3
Bom Sucesso	7,032	1	14,2
Marilândia Do Sul	8,836	1	11,3

*Coeficiente por 100 mil Habitantes

PROGRAMA DE APOIO INSTITUCIONAL PARA AÇÕES EXTENSIONISTAS DE PREVENÇÃO, CUIDADOS E COMBATE À PANDEMIA DO NOVO CORONAVÍRUS

COEFICIENTE DE LETALIDADE – 16ª RS APUCARANA



*Percentual de mortes pela população doente

PROGRAMA DE APOIO INSTITUCIONAL PARA AÇÕES EXTENSIONISTAS DE PREVENÇÃO, CUIDADOS E COMBATE À PANDEMIA DO NOVO CORONAVÍRUS

TABELA – COEFICIENTE DE LETALIDADE – 16ª RS APUCARANA

Município	População doente	Nº óbitos	Taxa letalidade
Rio Bom	26	2	7,7
São Pedro do Ivaí	152	8	5,3
Apucarana	1090	44	4,0
Cambira	80	3	3,8
Arapongas	2917	106	3,6
Borrazópolis	89	3	3,4
16ª Regional de Saúde	6112	199	3,3
Marumbi	62	2	3,2
Grandes Rios	74	2	2,7
Faxinal	277	7	2,5
Califórnia	95	2	2,1
Jandaia Do Sul	492	10	2,0
Sabáudia	170	3	1,8
Mauá da Serra	336	5	1,5
Marilândia Do Sul	80	1	1,3
Bom Sucesso	106	1	0,9

*Percentual de mortes pela população doente

PROGRAMA DE APOIO INSTITUCIONAL PARA AÇÕES EXTENSIONISTAS DE PREVENÇÃO, CUIDADOS E COMBATE À PANDEMIA DO NOVO CORONAVÍRUS

NÚMERO DE CASOS ACUMULADOS – 16ª RS APUCARANA

