

PROGRAMA DE APOIO INSTITUCIONAL PARA AÇÕES EXTENSIONISTAS DE PREVENÇÃO, CUIDADOS E COMBATE À PANDEMIA DO NOVO CORONAVÍRUS

Censo de leitos Estabelecimento de Referência das cidades Campi respectivas



PANORAMA

Dados atualizados: 15/09/2020



PARANÁ

CASOS 154.164

ÓBITOS 3.878



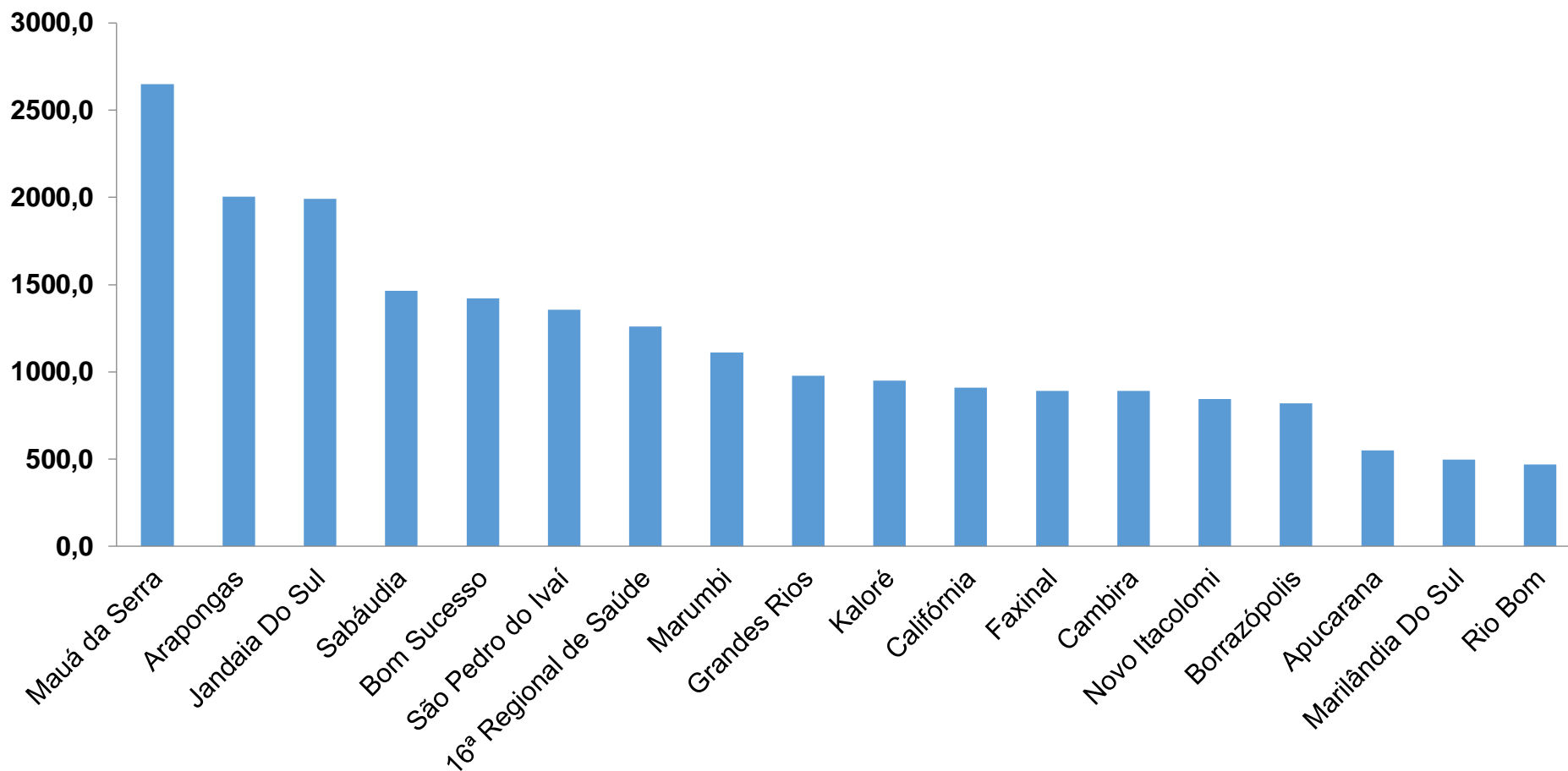
16ª REGIONAL DE SAÚDE

4.844

148

PROGRAMA DE APOIO INSTITUCIONAL PARA AÇÕES EXTENSIONISTAS DE PREVENÇÃO, CUIDADOS E COMBATE À PANDEMIA DO NOVO CORONAVÍRUS

COEFICIENTE DE PREVALÊNCIAS – 16ª RS APUCARANA



*Coeficiente por 100 mil Habitantes

PROGRAMA DE APOIO INSTITUCIONAL PARA AÇÕES EXTENSIONISTAS DE PREVENÇÃO, CUIDADOS E COMBATE À PANDEMIA DO NOVO CORONAVÍRUS

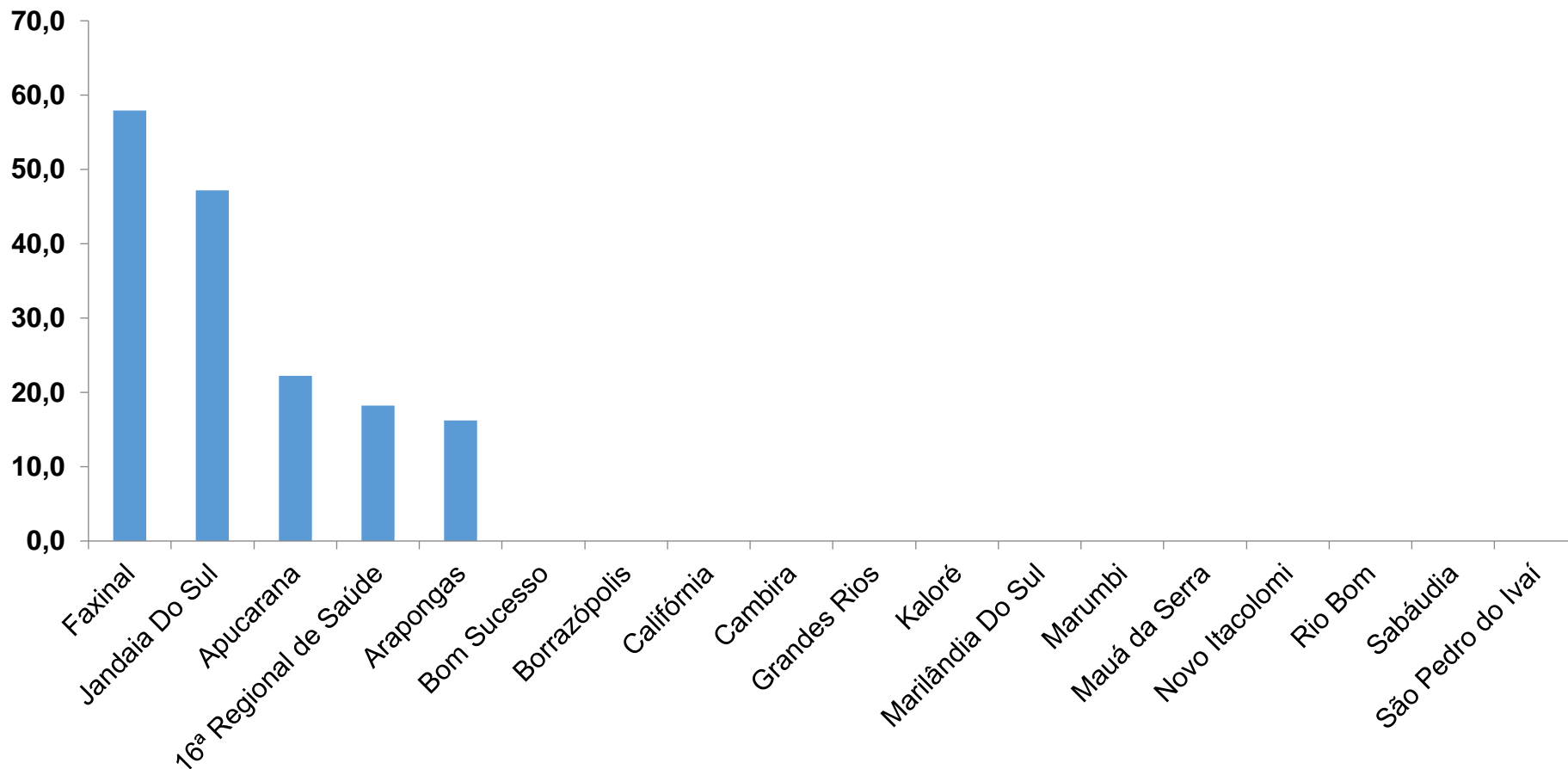
TABELA – COEFICIENTE DE PREVALÊNCIAS – 16ª RS APUCARANA

Município	População estimada 2019	Nº Total casos	Taxa de Prevalência
Mauá da Serra	10,601	281	2650,7
Arapongas	123,027	2466	2004,4
Jandaia Do Sul	21,176	422	1992,8
Sabáudia	6,827	100	1464,8
Bom Sucesso	7,032	100	1422,1
São Pedro do Ivaí	10,981	149	1356,9
16ª Regional de Saúde	384,198	4844	1260,8
Marumbi	4,679	52	1111,3
Grandes Rios	5,618	55	979,0
Kaloré	4,100	39	951,2
Califórnia	8,570	78	910,2
Faxinal	17,251	154	892,7
Cambira	7,865	70	890,0
Novo Itacolomi	2,844	24	843,9
Borrazópolis	6,592	54	819,2
Apucarana	134,996	741	548,9
Marilândia Do Sul	8,836	44	498,0
Rio Bom	3,203	15	468,3

*Coeficiente por 100 mil Habitantes

PROGRAMA DE APOIO INSTITUCIONAL PARA AÇÕES EXTENSIONISTAS DE PREVENÇÃO, CUIDADOS E COMBATE À PANDEMIA DO NOVO CORONAVÍRUS

COEFICIENTE DE INCIDÊNCIA – 16ª RS APUCARANA



*Coeficiente por 1 milhão de Habitantes

PROGRAMA DE APOIO INSTITUCIONAL PARA AÇÕES EXTENSIONISTAS DE PREVENÇÃO, CUIDADOS E COMBATE À PANDEMIA DO NOVO CORONAVÍRUS

TABELA – COEFICIENTE DE INCIDÊNCIA – 16ª RS APUCARANA

Município	População estimada 2019	Nº casos Novos	Taxa incidência
Faxinal	17,251	1	58,0
Jandaia Do Sul	21,176	1	47,2
Apucarana	134,996	3	22,2
16ª Regional de Saúde	384,198	7	18,2
Arapongas	123,027	2	16,3

*Coeficiente por 1 milhão de Habitantes

PROGRAMA DE APOIO INSTITUCIONAL PARA AÇÕES EXTENSIONISTAS DE PREVENÇÃO, CUIDADOS E COMBATE À PANDEMIA DO NOVO CORONAVÍRUS

Censo de leitos Estabelecimento de Referência das 16ª Regional – Apucarana / Arapongas



TAXA DE OCUPAÇÃO DE LEITOS

16ª RS APUCARANA

Dados atualizados: 13/09/2020



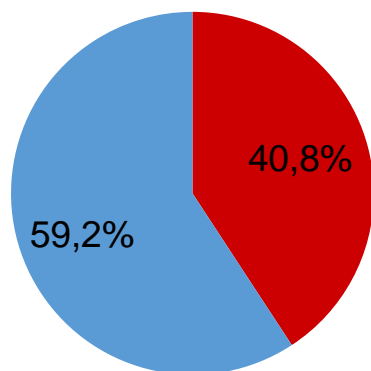
TOTAL INTERNADOS ALA COVID-19

TOTAL 42
% 40,8%

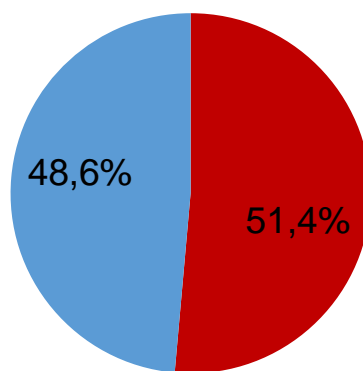


LEITOS DISPONÍVEIS ALA COVID-19

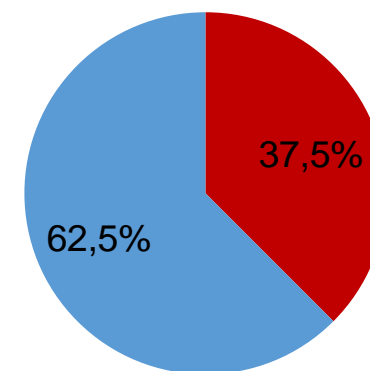
TOTAL 61
% 59,2%



■ Tx. de ocupação de leitos total
■ Tx. de leitos livres total



■ Tx de ocupação UTI
■ Tx de leitos livres UTI

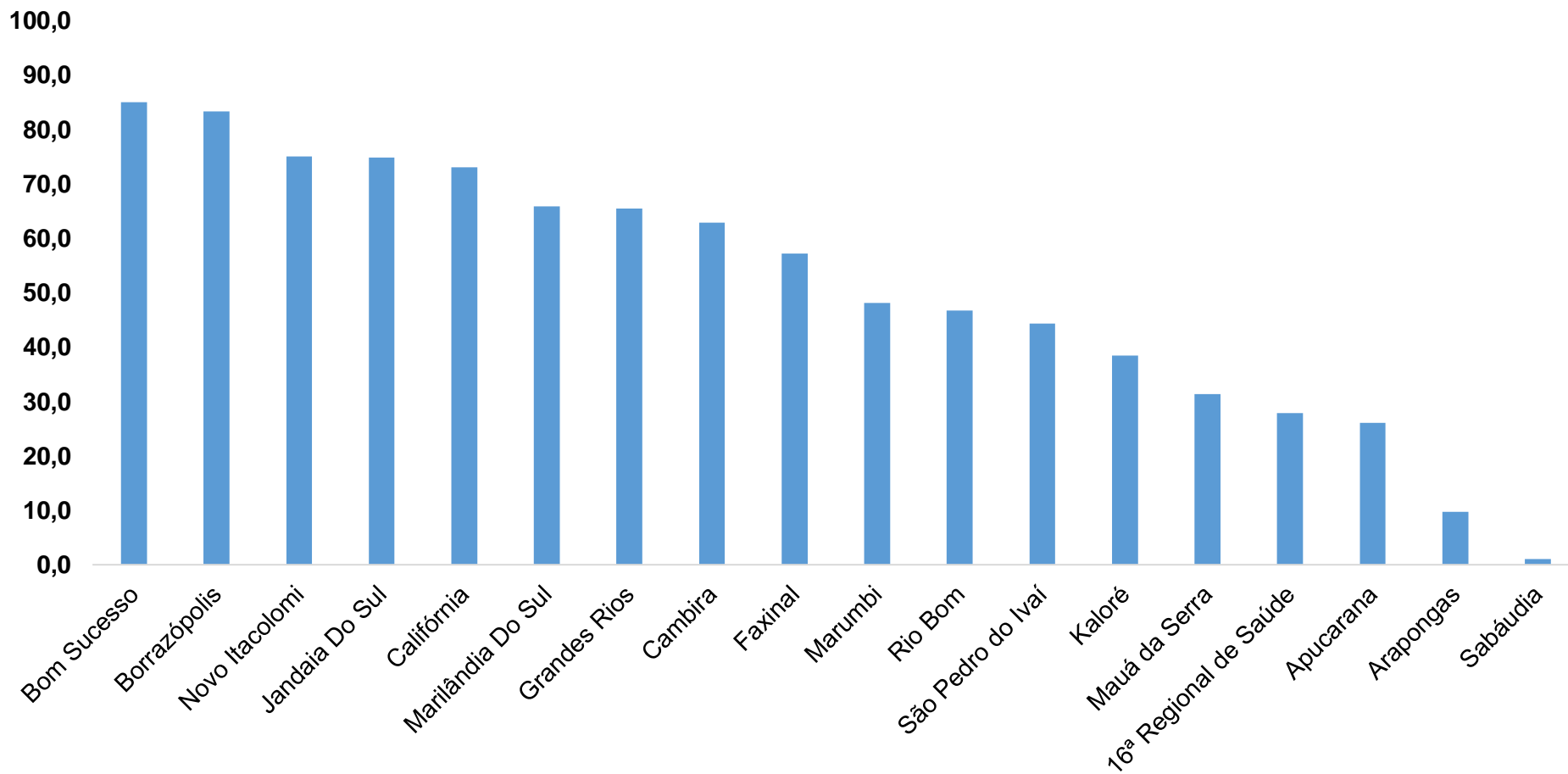


■ Tx de ocupação Enf.
■ Tx de leitos livre Enf.

*Porcentagem Corresponde total de leitos Ocupados

PROGRAMA DE APOIO INSTITUCIONAL PARA AÇÕES EXTENSIONISTAS DE PREVENÇÃO, CUIDADOS E COMBATE À PANDEMIA DO NOVO CORONAVÍRUS

COEFICIENTE DE RECUPERADOS – 16ª RS APUCARANA



*Percentual de recuperados pela população doente

PROGRAMA DE APOIO INSTITUCIONAL PARA AÇÕES EXTENSIONISTAS DE PREVENÇÃO, CUIDADOS E COMBATE À PANDEMIA DO NOVO CORONAVÍRUS

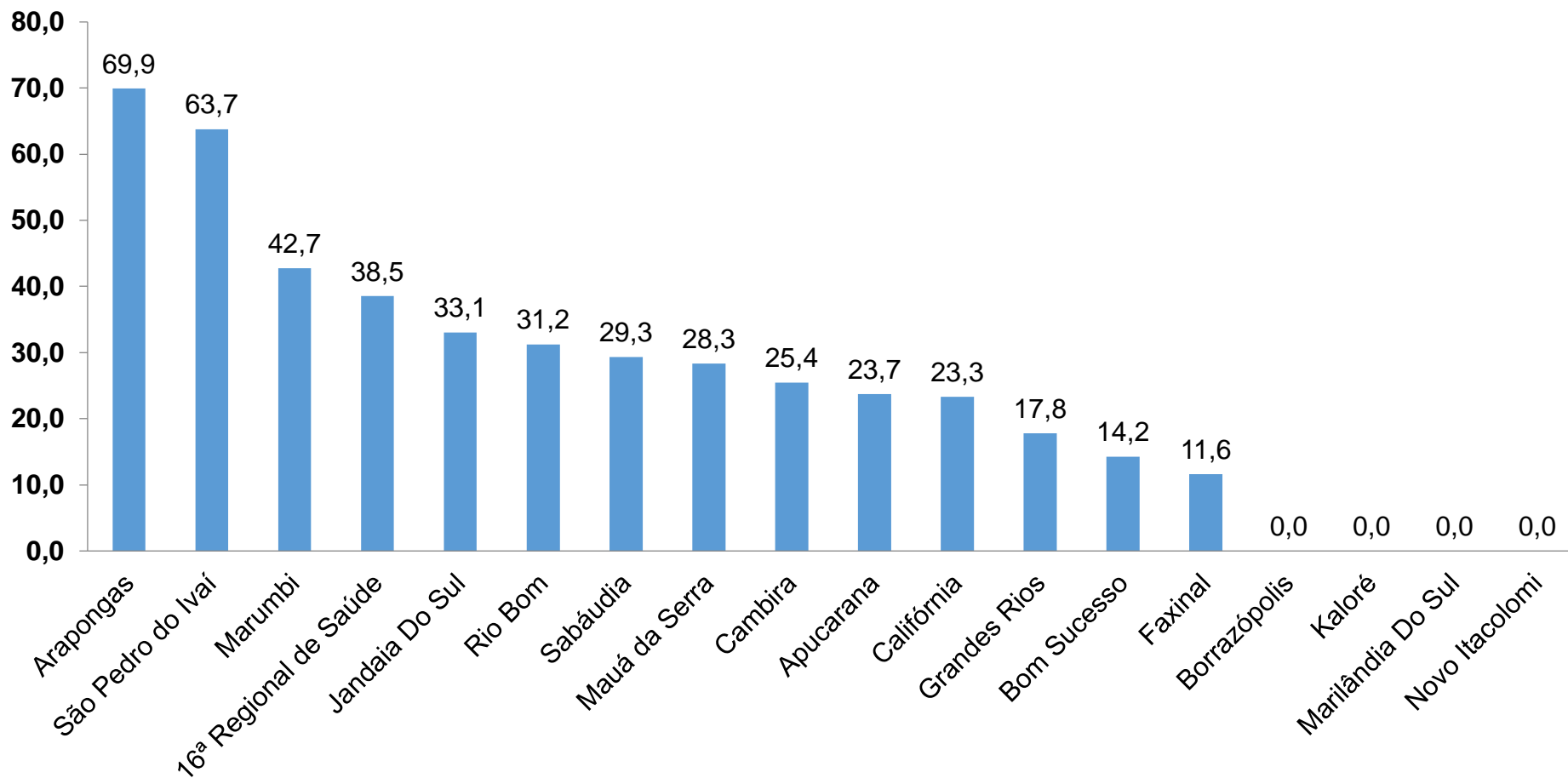
TABELA – COEFICIENTE DE RECUPERADOS – 16ª RS APUCARANA

Município	População doente	Nº recuperados	Taxa Recuperados
Bom Sucesso	100	85	85,0
Borrazópolis	54	45	83,3
Novo Itacolomi	24	18	75,0
Jandaia Do Sul	422	316	74,9
Califórnia	78	57	73,1
Marilândia Do Sul	44	29	65,9
Grandes Rios	55	36	65,5
Cambira	70	44	62,9
Faxinal	154	88	57,1
Marumbi	52	25	48,1
Rio Bom	15	7	46,7
São Pedro do Ivaí	149	66	44,3
Kaloré	39	15	38,5
Mauá da Serra	281	88	31,3
16ª Regional de Saúde	4844	1352	27,9
Apucarana	741	193	26,0
Arapongas	2466	239	9,7
Sabáudia	100	1	1,0

*Percentual de recuperados pela população doente

PROGRAMA DE APOIO INSTITUCIONAL PARA AÇÕES EXTENSIONISTAS DE PREVENÇÃO, CUIDADOS E COMBATE À PANDEMIA DO NOVO CORONAVÍRUS

COEFICIENTE DE MORTALIDADE – 16ª RS APUCARANA



*Coeficiente por 100 mil Habitantes

PROGRAMA DE APOIO INSTITUCIONAL PARA AÇÕES EXTENSIONISTAS DE PREVENÇÃO, CUIDADOS E COMBATE À PANDEMIA DO NOVO CORONAVÍRUS

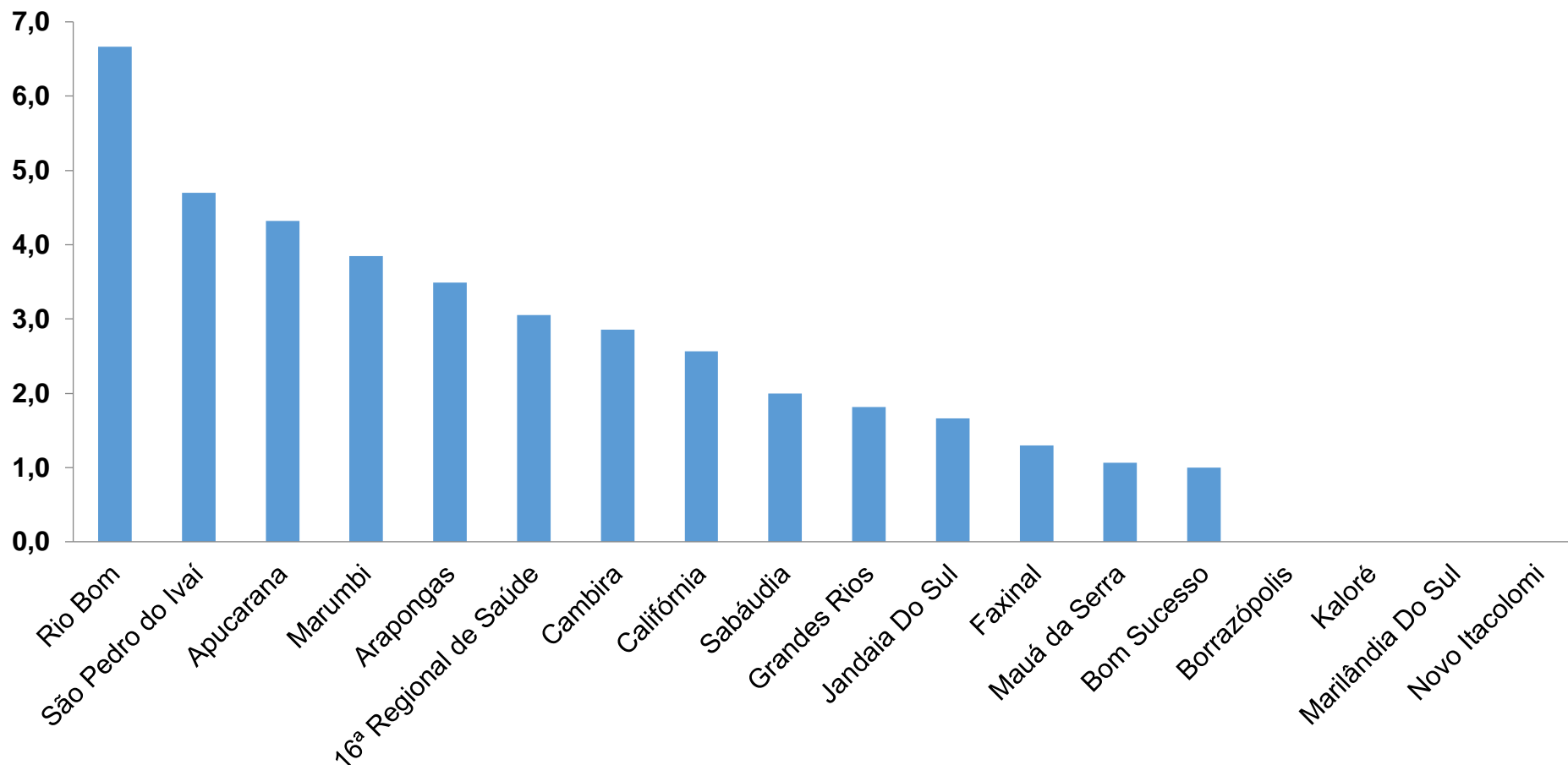
TABELA – COEFICIENTE DE MORTALIDADE – 16ª RS APUCARANA

Município	População estimada 2019	Nº óbitos	Taxa mortalidade
Arapongas	123,027	86	69,9
São Pedro do Ivaí	10,981	7	63,7
Marumbi	4,679	2	42,7
16ª Regional de Saúde	384,198	148	38,5
Jandaia Do Sul	21,176	7	33,1
Rio Bom	3,203	1	31,2
Sabáudia	6,827	2	29,3
Mauá da Serra	10,601	3	28,3
Cambira	7,865	2	25,4
Apucarana	134,996	32	23,7
Califórnia	8,570	2	23,3
Grandes Rios	5,618	1	17,8
Bom Sucesso	7,032	1	14,2
Faxinal	17,251	2	11,6

*Coeficiente por 100 mil Habitantes

PROGRAMA DE APOIO INSTITUCIONAL PARA AÇÕES EXTENSIONISTAS DE PREVENÇÃO, CUIDADOS E COMBATE À PANDEMIA DO NOVO CORONAVÍRUS

COEFICIENTE DE LETALIDADE – 16ª RS APUCARANA



*Percentual de mortes pela população doente

PROGRAMA DE APOIO INSTITUCIONAL PARA AÇÕES EXTENSIONISTAS DE PREVENÇÃO, CUIDADOS E COMBATE À PANDEMIA DO NOVO CORONAVÍRUS

TABELA – COEFICIENTE DE LETALIDADE – 16ª RS APUCARANA

Município	População doente	Nº óbitos	Taxa letalidade
Rio Bom	15	1	6,7
São Pedro do Ivaí	149	7	4,7
Apucarana	741	32	4,3
Marumbi	52	2	3,8
Arapongas	2466	86	3,5
16ª Regional de Saúde	4844	148	3,1
Cambira	70	2	2,9
Califórnia	78	2	2,6
Sabáudia	100	2	2,0
Grandes Rios	55	1	1,8
Jandaia Do Sul	422	7	1,7
Faxinal	154	2	1,3
Mauá da Serra	281	3	1,1
Bom Sucesso	100	1	1,0

*Percentual de mortes pela população doente

PROGRAMA DE APOIO INSTITUCIONAL PARA AÇÕES EXTENSIONISTAS DE PREVENÇÃO, CUIDADOS E COMBATE À PANDEMIA DO NOVO CORONAVÍRUS

NÚMERO DE CASOS ACUMULADOS – 16ª RS APUCARANA

