

PROGRAMA DE APOIO INSTITUCIONAL PARA AÇÕES EXTENSIONISTAS DE PREVENÇÃO, CUIDADOS E COMBATE À PANDEMIA DO NOVO CORONAVÍRUS

censo de leitos Estabelecimento de Referência das cidades Campi respectivas



PANORAMA

Dados atualizados: 14/10/2020



PARANÁ

CASOS 193.564

ÓBITOS 4.775



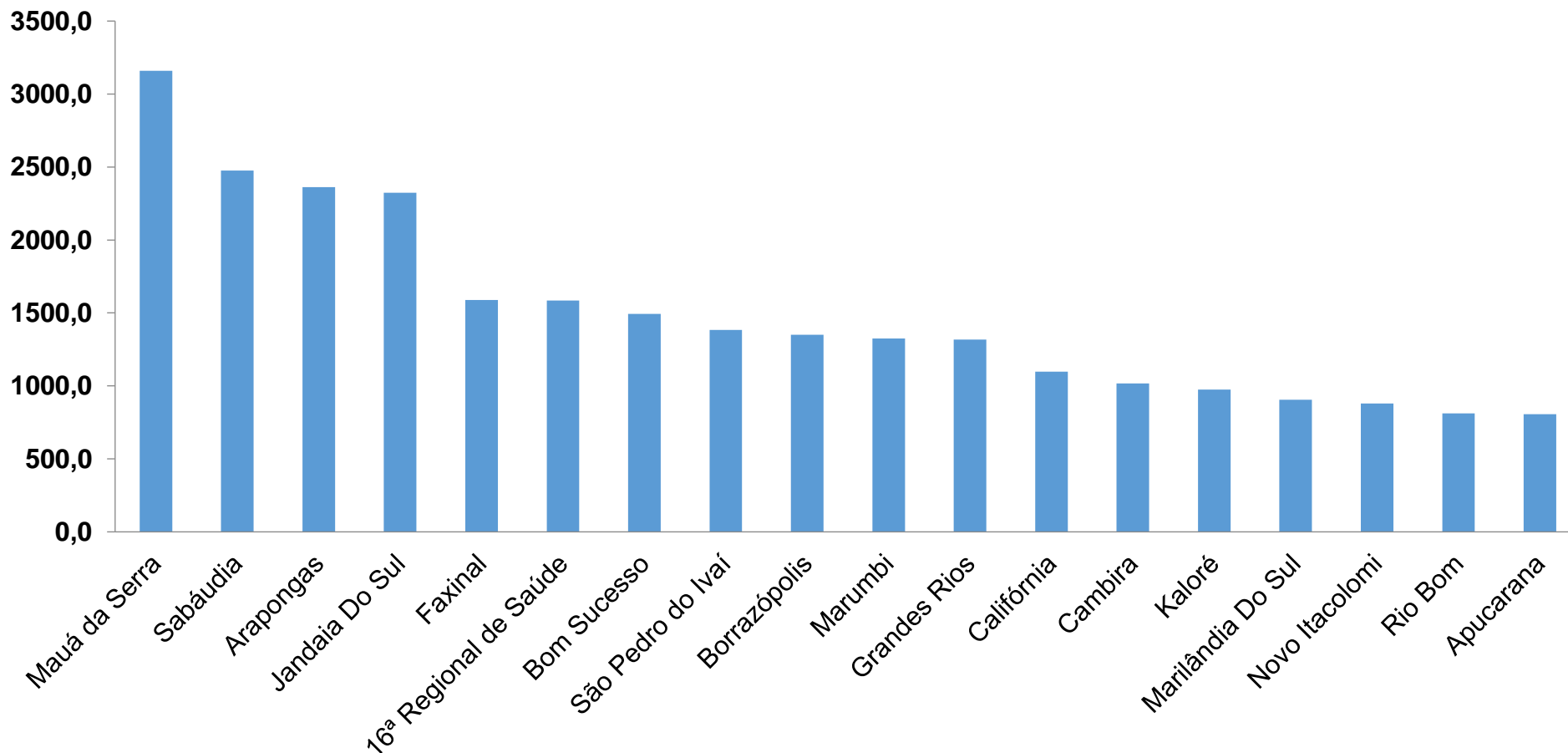
16ª REGIONAL DE SAÚDE

6.091

195

PROGRAMA DE APOIO INSTITUCIONAL PARA AÇÕES EXTENSIONISTAS DE PREVENÇÃO, CUIDADOS E COMBATE À PANDEMIA DO NOVO CORONAVÍRUS

COEFICIENTE DE PREVALÊNCIAS – 16ª RS APUCARANA



*Coeficiente por 100 mil Habitantes

PROGRAMA DE APOIO INSTITUCIONAL PARA AÇÕES EXTENSIONISTAS DE PREVENÇÃO, CUIDADOS E COMBATE À PANDEMIA DO NOVO CORONAVÍRUS

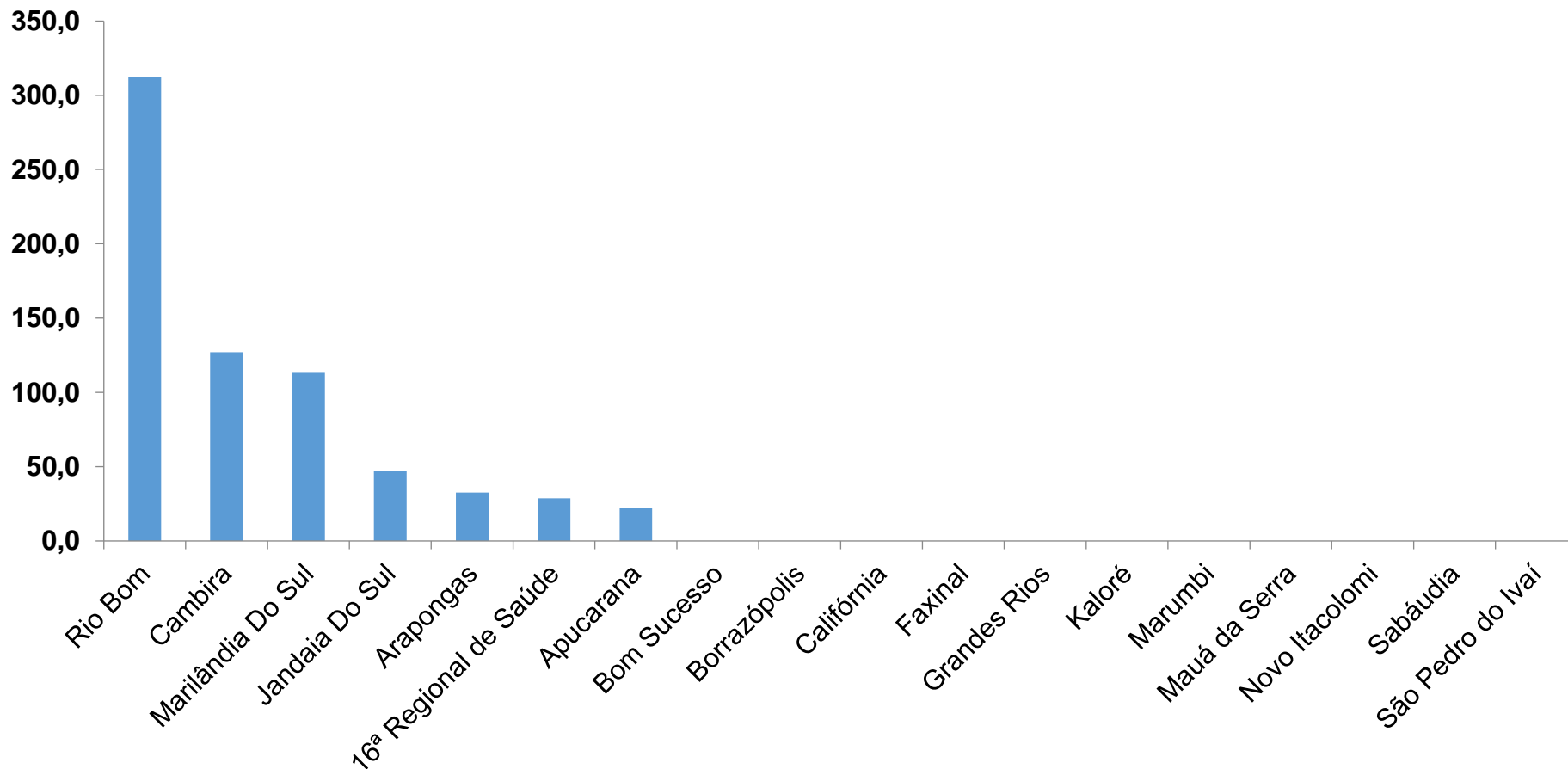
TABELA – COEFICIENTE DE PREVALÊNCIAS – 16ª RS APUCARANA

Município	População estimada 2019	Nº Total casos	Taxa de Prevalência
Mauá da Serra	10,601	335	3160,1
Sabáudia	6,827	169	2475,5
Arapongas	123,027	2907	2362,9
Jandaia Do Sul	21,176	492	2323,4
Faxinal	17,251	274	1588,3
16ª Regional de Saúde	384,198	6091	1585,4
Bom Sucesso	7,032	105	1493,2
São Pedro do Ivaí	10,981	152	1384,2
Borrazópolis	6,592	89	1350,1
Marumbi	4,679	62	1325,1
Grandes Rios	5,618	74	1317,2
Califórnia	8,570	94	1096,8
Cambira	7,865	80	1017,2
Kaloré	4,100	40	975,6
Marilândia Do Sul	8,836	80	905,4
Novo Itacolomi	2,844	25	879,0
Rio Bom	3,203	26	811,7
Apucarana	134,996	1087	805,2

*Coeficiente por 100 mil Habitantes

PROGRAMA DE APOIO INSTITUCIONAL PARA AÇÕES EXTENSIONISTAS DE PREVENÇÃO, CUIDADOS E COMBATE À PANDEMIA DO NOVO CORONAVÍRUS

COEFICIENTE DE INCIDÊNCIA – 16ª RS APUCARANA



*Coeficiente por 1 milhão de Habitantes

PROGRAMA DE APOIO INSTITUCIONAL PARA AÇÕES EXTENSIONISTAS DE PREVENÇÃO, CUIDADOS E COMBATE À PANDEMIA DO NOVO CORONAVÍRUS

TABELA – COEFICIENTE DE INCIDÊNCIA – 16ª RS APUCARANA

Município	População estimada 2019	Nº casos Novos	Taxa incidência
Rio Bom	3,203	1	312,2
Cambira	7,865	1	127,1
Marilândia Do Sul	8,836	1	113,2
Jandaia Do Sul	21,176	1	47,2
Arapongas	123,027	4	32,5
16ª Regional de Saúde	384,198	11	28,6
Apucarana	134,996	3	22,2

*Coeficiente por 1 milhão de Habitantes

PROGRAMA DE APOIO INSTITUCIONAL PARA AÇÕES EXTENSIONISTAS DE PREVENÇÃO, CUIDADOS E COMBATE À PANDEMIA DO NOVO CORONAVÍRUS

Censo de leitos Estabelecimento de Referência das 16ª Regional – Apucarana / Arapongas



TAXA DE OCUPAÇÃO DE LEITOS

Dados atualizados: 13/10/2020

16ª RS APUCARANA



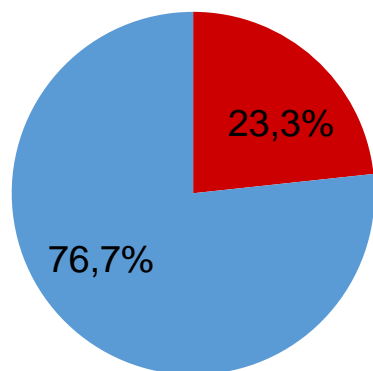
TOTAL INTERNADOS
ALA COVID-19

TOTAL 24
% 23,3%

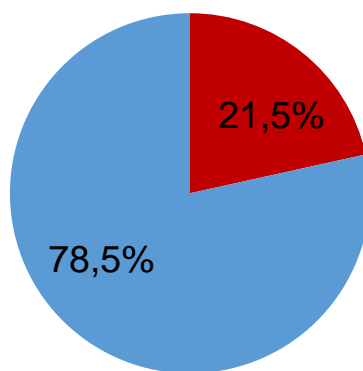


LEITOS DISPONÍVEIS
ALA COVID-19

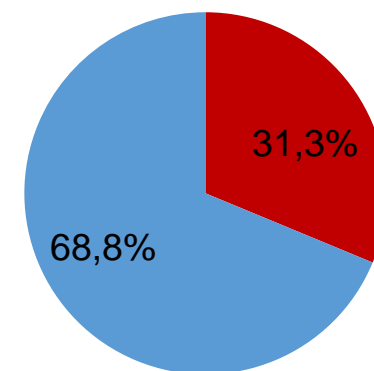
TOTAL 79
% 76,7%



■ Tx. de ocupação de leitos total
■ Tx. de leitos livres total



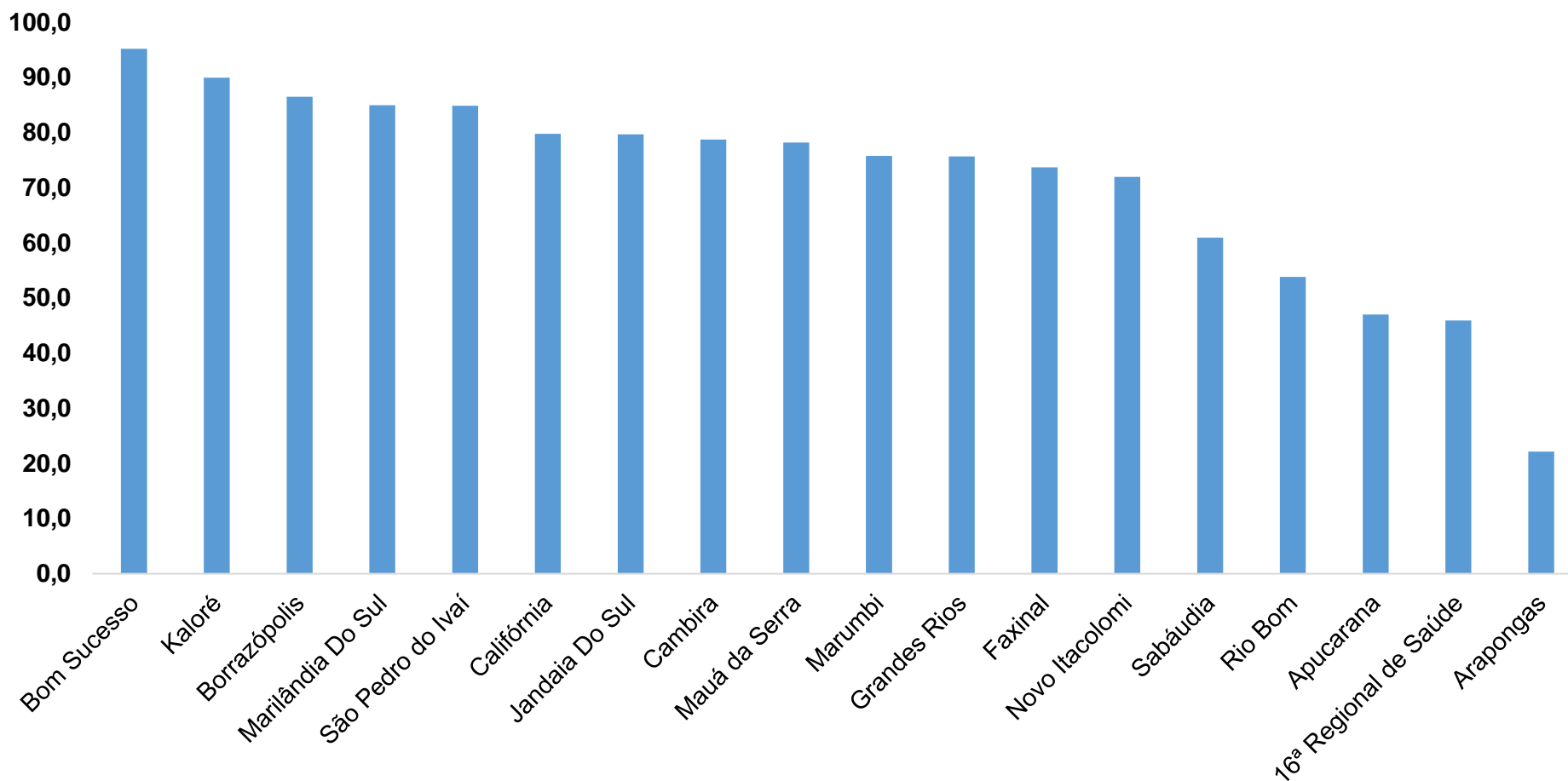
■ Tx de ocupação UTI
■ Tx de leitos livres UTI



■ Tx de ocupação Enf.
■ Tx de leitos livre Enf.

PROGRAMA DE APOIO INSTITUCIONAL PARA AÇÕES EXTENSIONISTAS DE PREVENÇÃO, CUIDADOS E COMBATE À PANDEMIA DO NOVO CORONAVÍRUS

COEFICIENTE DE RECUPERADOS – 16ª RS APUCARANA



*Percentual de recuperados pela população doente

PROGRAMA DE APOIO INSTITUCIONAL PARA AÇÕES EXTENSIONISTAS DE PREVENÇÃO, CUIDADOS E COMBATE À PANDEMIA DO NOVO CORONAVÍRUS

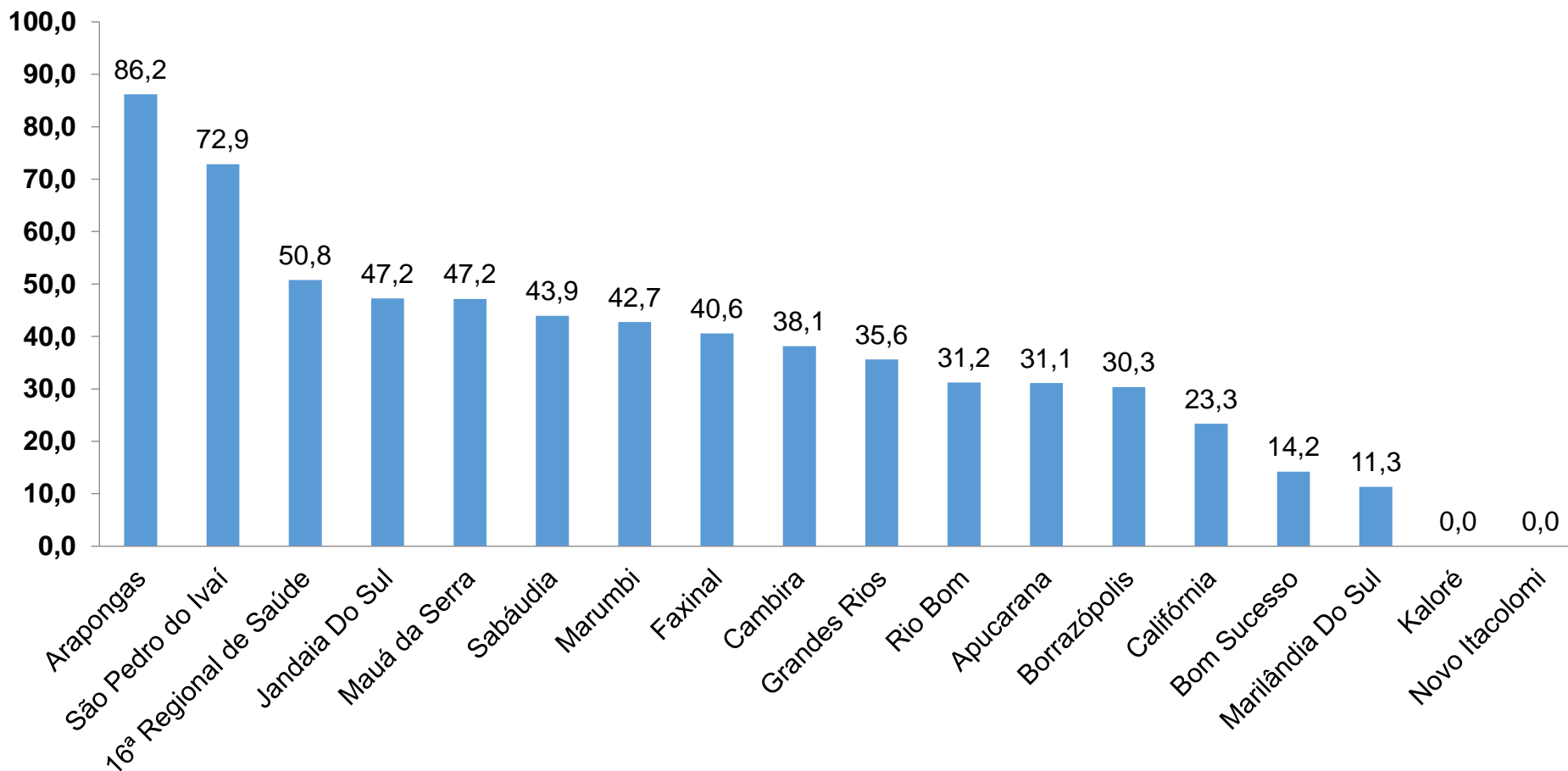
TABELA – COEFICIENTE DE RECUPERADOS – 16ª RS APUCARANA

Município	População doente	Nº recuperados	Taxa Recuperados
Bom Sucesso	105	100	95,2
Kaloré	40	36	90,0
Borrazópolis	89	77	86,5
Marilândia Do Sul	80	68	85,0
São Pedro do Ivaí	152	129	84,9
Califórnia	94	75	79,8
Jandaia Do Sul	492	392	79,7
Cambira	80	63	78,8
Mauá da Serra	335	262	78,2
Marumbi	62	47	75,8
Grandes Rios	74	56	75,7
Faxinal	274	202	73,7
Novo Itacolomi	25	18	72,0
Sabáudia	169	103	60,9
Rio Bom	26	14	53,8
Apucarana	1087	511	47,0
16ª Regional de Saúde	6091	2796	45,9
Arapongas	2907	643	22,1

*Percentual de recuperados pela população doente

PROGRAMA DE APOIO INSTITUCIONAL PARA AÇÕES EXTENSIONISTAS DE PREVENÇÃO, CUIDADOS E COMBATE À PANDEMIA DO NOVO CORONAVÍRUS

COEFICIENTE DE MORTALIDADE – 16ª RS APUCARANA



*Coeficiente por 100 mil Habitantes

PROGRAMA DE APOIO INSTITUCIONAL PARA AÇÕES EXTENSIONISTAS DE PREVENÇÃO, CUIDADOS E COMBATE À PANDEMIA DO NOVO CORONAVÍRUS

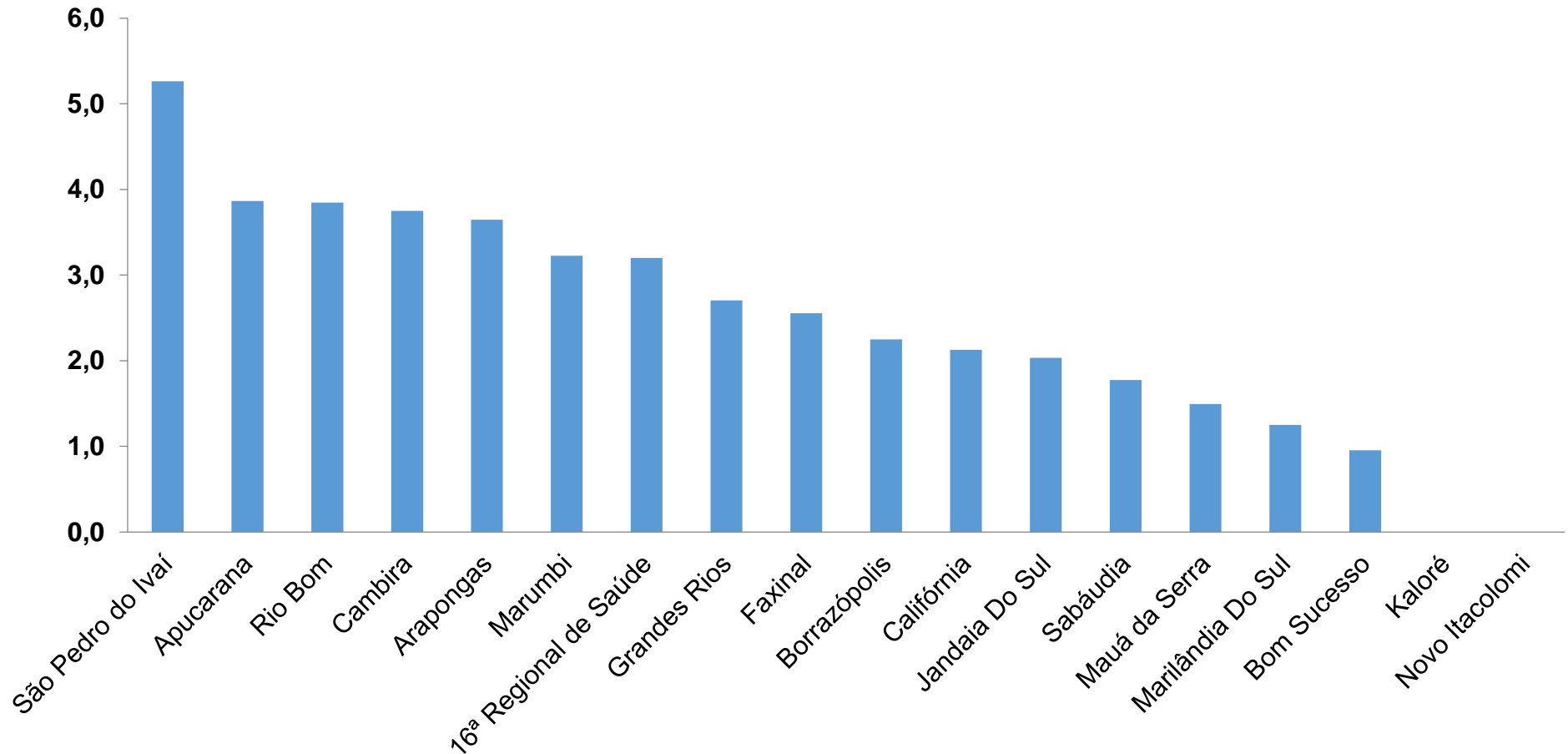
TABELA – COEFICIENTE DE MORTALIDADE – 16ª RS APUCARANA

Município	População estimada 2019	Nº óbitos	Taxa mortalidade
Arapongas	123,027	106	86,2
São Pedro do Ivaí	10,981	8	72,9
16ª Regional de Saúde	384,198	195	50,8
Jandaia Do Sul	21,176	10	47,2
Mauá da Serra	10,601	5	47,2
Sabáudia	6,827	3	43,9
Marumbi	4,679	2	42,7
Faxinal	17,251	7	40,6
Cambira	7,865	3	38,1
Grandes Rios	5,618	2	35,6
Rio Bom	3,203	1	31,2
Apucarana	134,996	42	31,1
Borrazópolis	6,592	2	30,3
Califórnia	8,570	2	23,3
Bom Sucesso	7,032	1	14,2
Marilândia Do Sul	8,836	1	11,3

*Coeficiente por 100 mil Habitantes

PROGRAMA DE APOIO INSTITUCIONAL PARA AÇÕES EXTENSIONISTAS DE PREVENÇÃO, CUIDADOS E COMBATE À PANDEMIA DO NOVO CORONAVÍRUS

COEFICIENTE DE LETALIDADE – 16ª RS APUCARANA



*Percentual de mortes pela população doente

PROGRAMA DE APOIO INSTITUCIONAL PARA AÇÕES EXTENSIONISTAS DE PREVENÇÃO, CUIDADOS E COMBATE À PANDEMIA DO NOVO CORONAVÍRUS

TABELA – COEFICIENTE DE LETALIDADE – 16ª RS APUCARANA

Município	População doente	Nº óbitos	Taxa letalidade
São Pedro do Ivaí	152	8	5,3
Apucarana	1087	42	3,9
Rio Bom	26	1	3,8
Cambira	80	3	3,8
Arapongas	2907	106	3,6
Marumbi	62	2	3,2
16ª Regional de Saúde	6091	195	3,2
Grandes Rios	74	2	2,7
Faxinal	274	7	2,6
Borrazópolis	89	2	2,2
Califórnia	94	2	2,1
Jandaia Do Sul	492	10	2,0
Sabáudia	169	3	1,8
Mauá da Serra	335	5	1,5
Marilândia Do Sul	80	1	1,3
Bom Sucesso	105	1	1,0

*Percentual de mortes pela população doente

PROGRAMA DE APOIO INSTITUCIONAL PARA AÇÕES EXTENSIONISTAS DE PREVENÇÃO, CUIDADOS E COMBATE À PANDEMIA DO NOVO CORONAVÍRUS

NÚMERO DE CASOS ACUMULADOS – 16ª RS APUCARANA

