

PROGRAMA DE APOIO INSTITUCIONAL PARA AÇÕES EXTENSIONISTAS DE PREVENÇÃO, CUIDADOS E COMBATE À PANDEMIA DO NOVO CORONAVÍRUS

## Censo de leitos Estabelecimento de Referência das cidades Campi respectivas



## PANORAMA

Dados atualizados: 14/09/2020



**PARANÁ**

**CASOS** 153.176

**ÓBITOS** 3.813



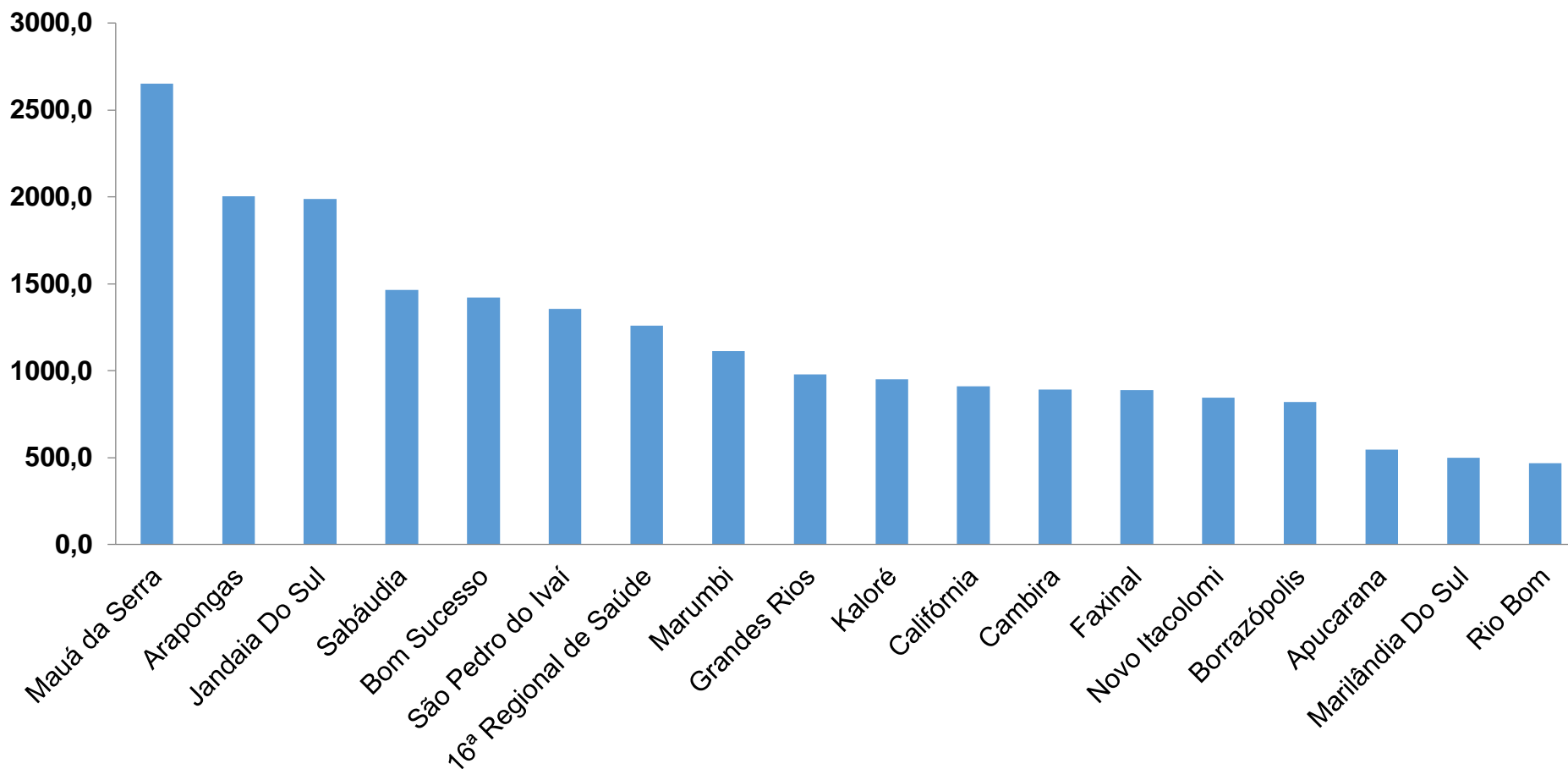
**16ª REGIONAL DE SAÚDE**

**4.837**

**146**

PROGRAMA DE APOIO INSTITUCIONAL PARA AÇÕES EXTENSIONISTAS DE PREVENÇÃO, CUIDADOS E COMBATE À PANDEMIA DO NOVO CORONAVÍRUS

## COEFICIENTE DE PREVALÊNCIAS – 16ª RS APUCARANA



\*Coeficiente por 100 mil Habitantes

PROGRAMA DE APOIO INSTITUCIONAL PARA AÇÕES EXTENSIONISTAS DE PREVENÇÃO, CUIDADOS E COMBATE À PANDEMIA DO NOVO CORONAVÍRUS

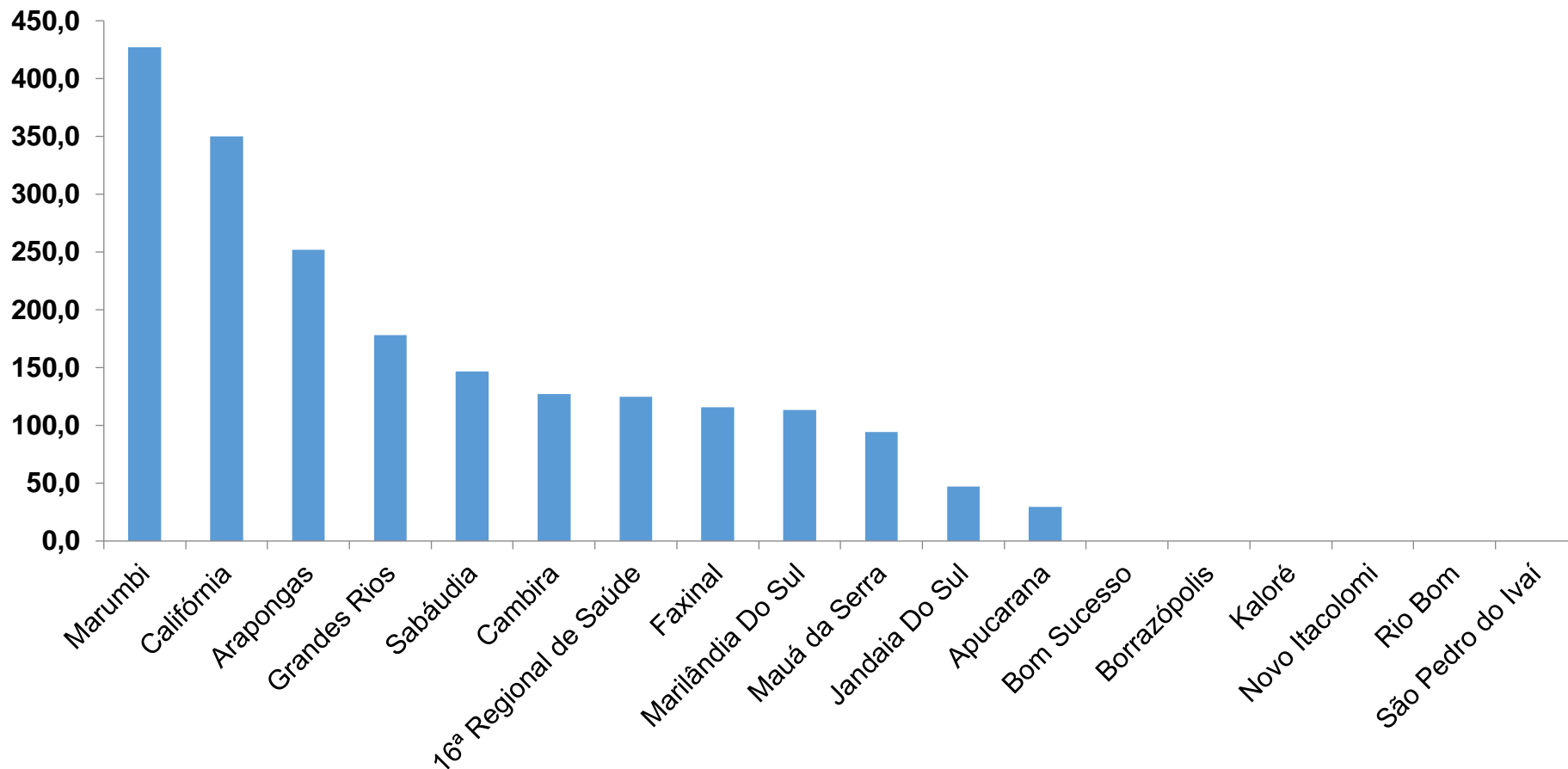
## TABELA – COEFICIENTE DE PREVALÊNCIAS – 16ª RS APUCARANA

Município	População estimada 2019	Nº Total casos	Taxa de Prevalência
Mauá da Serra	10,601	281	2650,7
Arapongas	123,027	2464	2002,8
Jandaia Do Sul	21,176	421	1988,1
Sabáudia	6,827	100	1464,8
Bom Sucesso	7,032	100	1422,1
São Pedro do Ivaí	10,981	149	1356,9
<b>16ª Regional de Saúde</b>	<b>384,198</b>	<b>4837</b>	<b>1259,0</b>
Marumbi	4,679	52	1111,3
Grandes Rios	5,618	55	979,0
Kaloré	4,100	39	951,2
Califórnia	8,570	78	910,2
Cambira	7,865	70	890,0
Faxinal	17,251	153	886,9
Novo Itacolomi	2,844	24	843,9
Borrazópolis	6,592	54	819,2
Apucarana	134,996	738	546,7
Marilândia Do Sul	8,836	44	498,0
Rio Bom	3,203	15	468,3

\*Coeficiente por 100 mil Habitantes

PROGRAMA DE APOIO INSTITUCIONAL PARA AÇÕES EXTENSIONISTAS DE PREVENÇÃO, CUIDADOS E COMBATE À PANDEMIA DO NOVO CORONAVÍRUS

## COEFICIENTE DE INCIDÊNCIA – 16ª RS APUCARANA



\*Coeficiente por 1 milhão de Habitantes

PROGRAMA DE APOIO INSTITUCIONAL PARA AÇÕES EXTENSIONISTAS DE PREVENÇÃO, CUIDADOS E COMBATE À PANDEMIA DO NOVO CORONAVÍRUS

## TABELA – COEFICIENTE DE INCIDÊNCIA – 16ª RS APUCARANA

Município	População estimada 2019	Nº casos Novos	Taxa incidência
Marumbi	4,679	2	427,4
Califórnia	8,570	3	350,1
Arapongas	123,027	31	252,0
Grandes Rios	5,618	1	178,0
Sabáudia	6,827	1	146,5
Cambira	7,865	1	127,1
<b>16ª Regional de Saúde</b>	<b>384,198</b>	<b>48</b>	<b>124,9</b>
Faxinal	17,251	2	115,9
Marilândia Do Sul	8,836	1	113,2
Mauá da Serra	10,601	1	94,3
Jandaia Do Sul	21,176	1	47,2
Apucarana	134,996	4	29,6

\*Coeficiente por 1 milhão de Habitantes

PROGRAMA DE APOIO INSTITUCIONAL PARA AÇÕES EXTENSIONISTAS DE PREVENÇÃO, CUIDADOS E COMBATE À PANDEMIA DO NOVO CORONAVÍRUS

**Censo de leitos Estabelecimento de Referência das 16ª Regional – Apucarana / Arapongas**



**TAXA DE OCUPAÇÃO DE LEITOS**

Dados atualizados: 13/09/2020

**16ª RS APUCARANA**



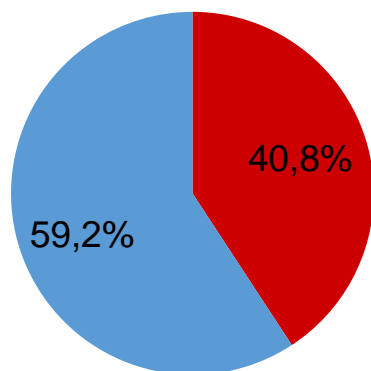
**TOTAL INTERNADOS ALA COVID-19**

**TOTAL** 42  
**%** 40,8%

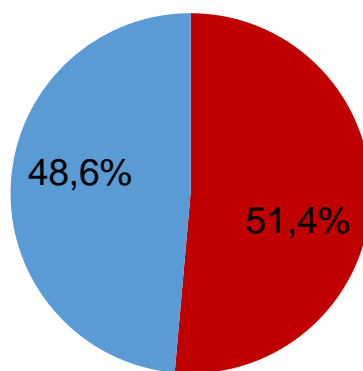


**LEITOS DISPONÍVEIS ALA COVID-19**

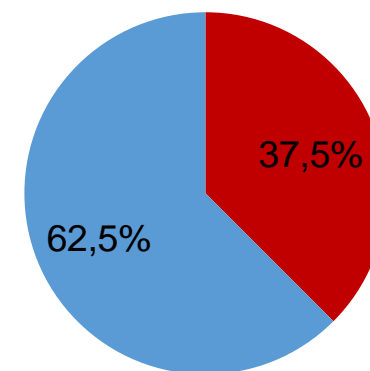
**TOTAL** 61  
**%** 59,2%



■ Tx. de ocupação de leitos total  
■ Tx. de leitos livres total



■ Tx de ocupação UTI  
■ Tx de leitos livres UTI

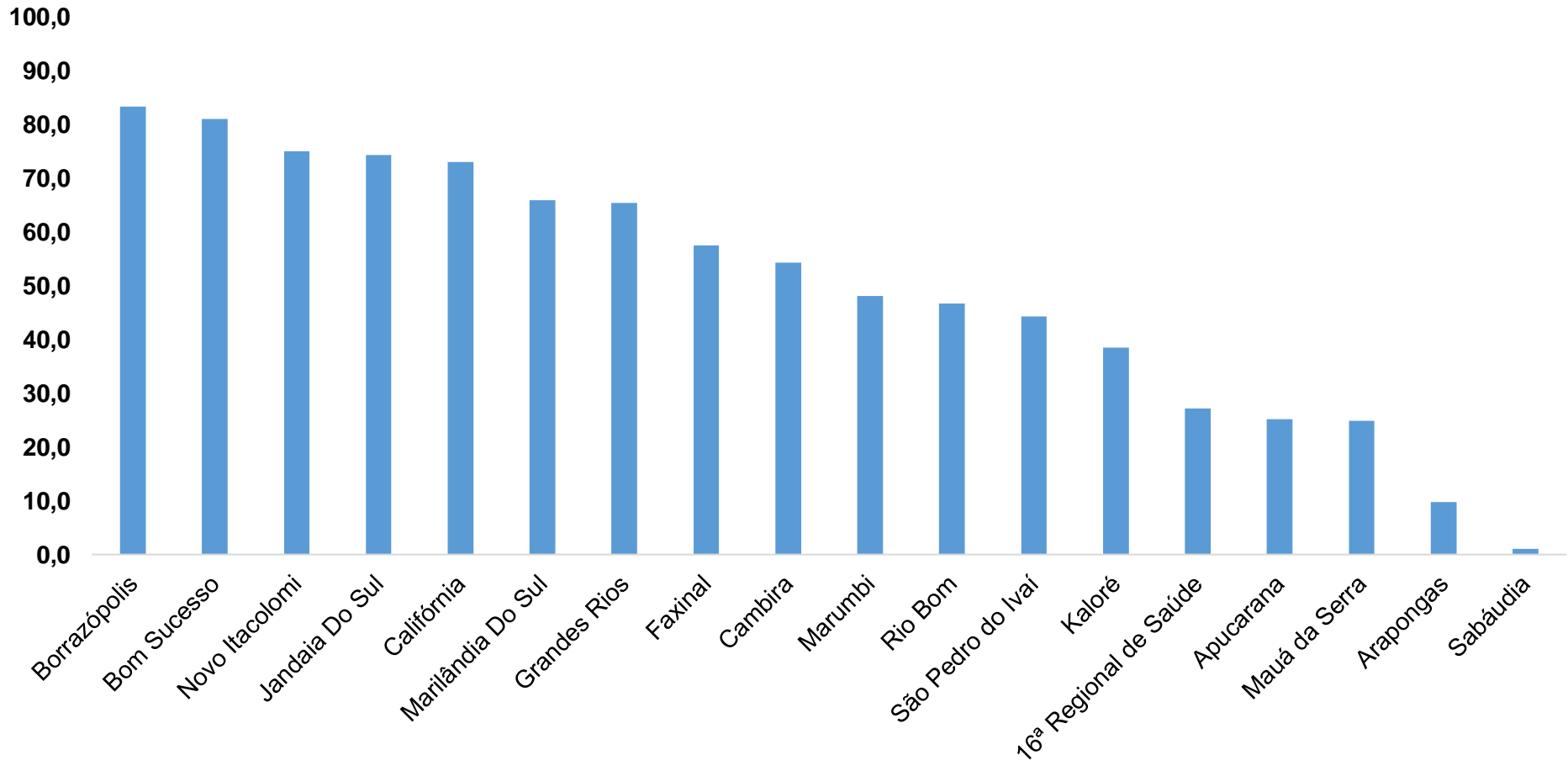


■ Tx de ocupação Enf.  
■ Tx de leitos livre Enf.

\*Porcentagem Corresponde total de leitos Ocupados

PROGRAMA DE APOIO INSTITUCIONAL PARA AÇÕES EXTENSIONISTAS DE PREVENÇÃO, CUIDADOS E COMBATE À PANDEMIA DO NOVO CORONAVÍRUS

## COEFICIENTE DE RECUPERADOS – 16ª RS APUCARANA



\*Percentual de recuperados pela população doente

PROGRAMA DE APOIO INSTITUCIONAL PARA AÇÕES EXTENSIONISTAS DE PREVENÇÃO, CUIDADOS E COMBATE À PANDEMIA DO NOVO CORONAVÍRUS

## TABELA – COEFICIENTE DE RECUPERADOS – 16ª RS APUCARANA

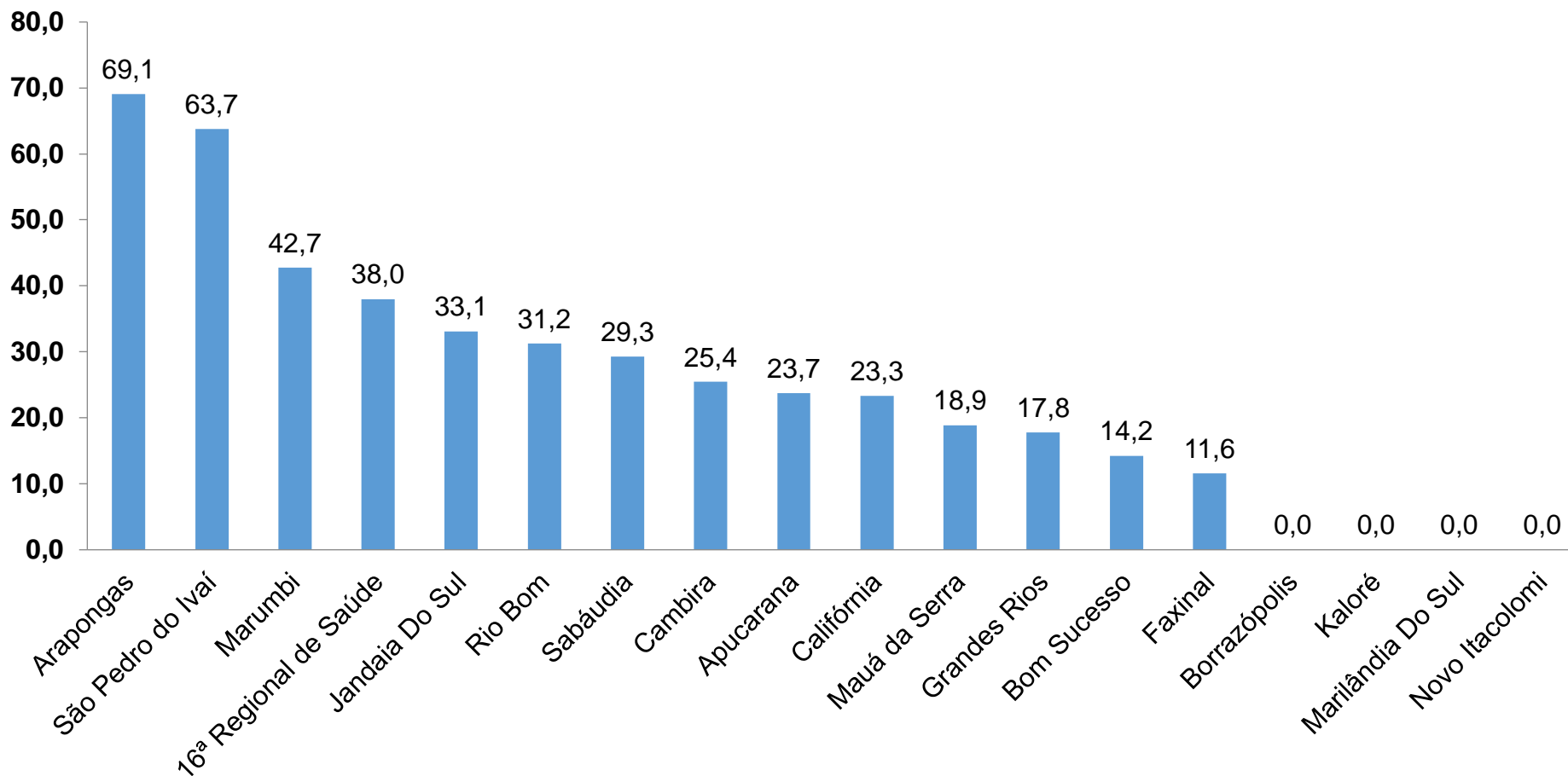
Município	População doente	Nº recuperados	Taxa Recuperados
Borrazópolis	54	45	83,3
Bom Sucesso	100	81	81,0
Novo Itacolomi	24	18	75,0
Jandaia Do Sul	421	313	74,3
Califórnia	78	57	73,1
Marilândia Do Sul	44	29	65,9
Grandes Rios	55	36	65,5
Faxinal	153	88	57,5
Cambira	70	38	54,3
Marumbi	52	25	48,1
Rio Bom	15	7	46,7
São Pedro do Ivaí	149	66	44,3
Kaloré	39	15	38,5
<b>16ª Regional de Saúde</b>	<b>4837</b>	<b>1314</b>	<b>27,2</b>
Apucarana	738	186	25,2
Mauá da Serra	281	70	24,9
Arapongas	2464	239	9,7
Sabáudia	100	1	1,0

\*Percentual de recuperados pela população doente



PROGRAMA DE APOIO INSTITUCIONAL PARA AÇÕES EXTENSIONISTAS DE PREVENÇÃO, CUIDADOS E COMBATE À PANDEMIA DO NOVO CORONAVÍRUS

## COEFICIENTE DE MORTALIDADE – 16ª RS APUCARANA



\*Coeficiente por 100 mil Habitantes

PROGRAMA DE APOIO INSTITUCIONAL PARA AÇÕES EXTENSIONISTAS DE PREVENÇÃO, CUIDADOS E COMBATE À PANDEMIA DO NOVO CORONAVÍRUS

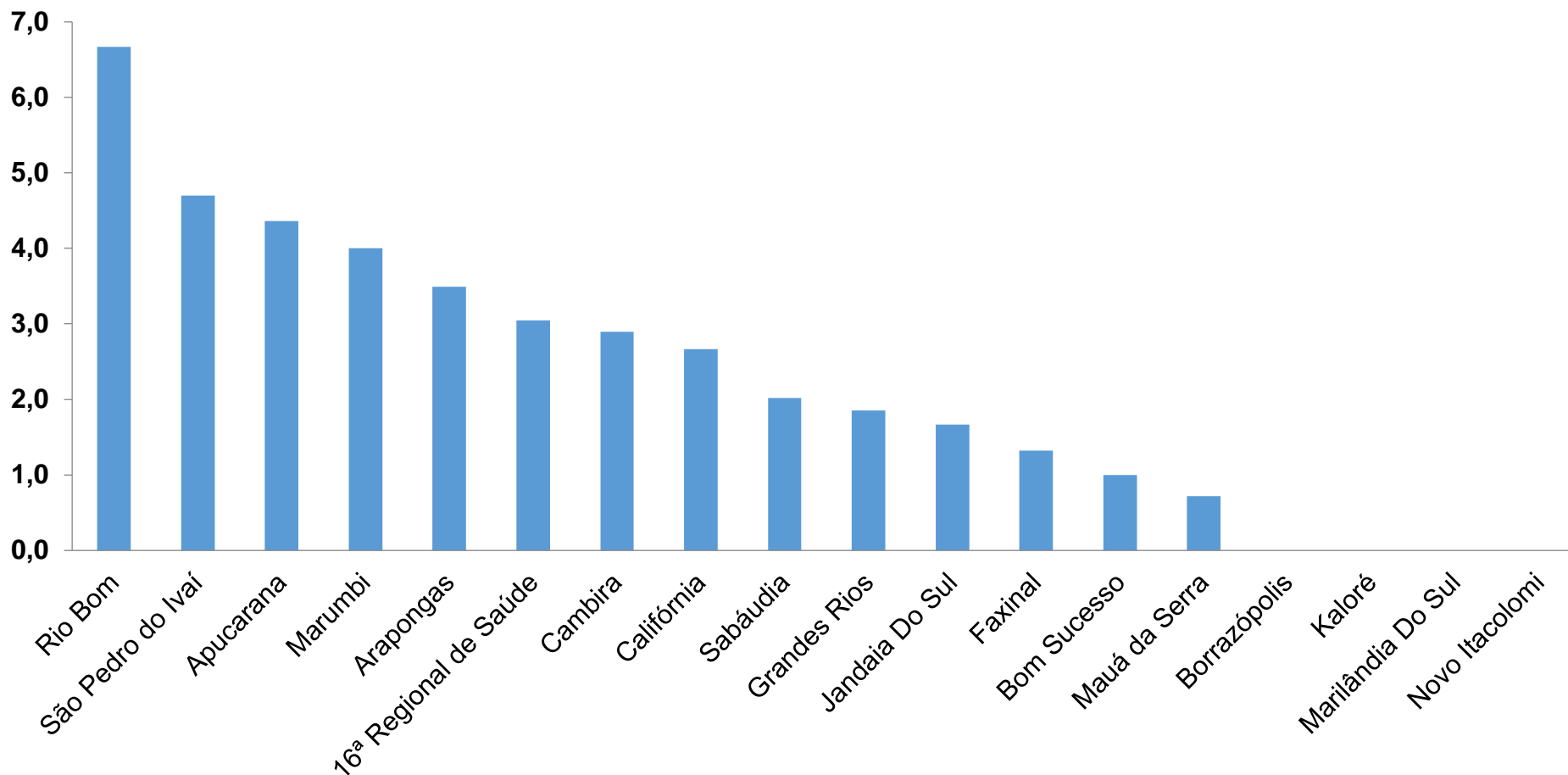
## TABELA – COEFICIENTE DE MORTALIDADE – 16ª RS APUCARANA

Município	População estimada 2019	Nº óbitos	Taxa mortalidade
Arapongas	123,027	85	69,1
São Pedro do Ivaí	10,981	7	63,7
Marumbi	4,679	2	42,7
<b>16ª Regional de Saúde</b>	<b>384,198</b>	<b>146</b>	<b>38,0</b>
Jandaia Do Sul	21,176	7	33,1
Rio Bom	3,203	1	31,2
Sabáudia	6,827	2	29,3
Cambira	7,865	2	25,4
Apucarana	134,996	32	23,7
Califórnia	8,570	2	23,3
Mauá da Serra	10,601	2	18,9
Grandes Rios	5,618	1	17,8
Bom Sucesso	7,032	1	14,2
Faxinal	17,251	2	11,6

\*Coeficiente por 100 mil Habitantes

PROGRAMA DE APOIO INSTITUCIONAL PARA AÇÕES EXTENSIONISTAS DE PREVENÇÃO, CUIDADOS E COMBATE À PANDEMIA DO NOVO CORONAVÍRUS

## COEFICIENTE DE LETALIDADE – 16ª RS APUCARANA



\*Percentual de mortes pela população doente

PROGRAMA DE APOIO INSTITUCIONAL PARA AÇÕES EXTENSIONISTAS DE PREVENÇÃO, CUIDADOS E COMBATE À PANDEMIA DO NOVO CORONAVÍRUS

## TABELA – COEFICIENTE DE LETALIDADE – 16ª RS APUCARANA

Município	População doente	Nº óbitos	Taxa letalidade
Rio Bom	15	1	6,7
São Pedro do Ivaí	149	7	4,7
Apucarana	734	32	4,4
Marumbi	50	2	4,0
Arapongas	2433	85	3,5
<b>16ª Regional de Saúde</b>	<b>4789</b>	<b>146</b>	<b>3,0</b>
Cambira	69	2	2,9
Califórnia	75	2	2,7
Sabáudia	99	2	2,0
Grandes Rios	54	1	1,9
Jandaia Do Sul	420	7	1,7
Faxinal	151	2	1,3
Bom Sucesso	100	1	1,0
Mauá da Serra	280	2	0,7

\*Percentual de mortes pela população doente

PROGRAMA DE APOIO INSTITUCIONAL PARA AÇÕES EXTENSIONISTAS DE PREVENÇÃO, CUIDADOS E COMBATE À PANDEMIA DO NOVO CORONAVÍRUS

## NÚMERO DE CASOS ACUMULADOS – 16ª RS APUCARANA

