

PROGRAMA DE APOIO INSTITUCIONAL PARA AÇÕES EXTENSIONISTAS DE PREVENÇÃO, CUIDADOS E COMBATE À PANDEMIA DO NOVO CORONAVÍRUS

Censo de leitos Estabelecimento de Referência das cidades Campi respectivas



PANORAMA

Dados atualizados: 13/09/2020



PARANÁ

CASOS 152.538

ÓBITOS 3.783



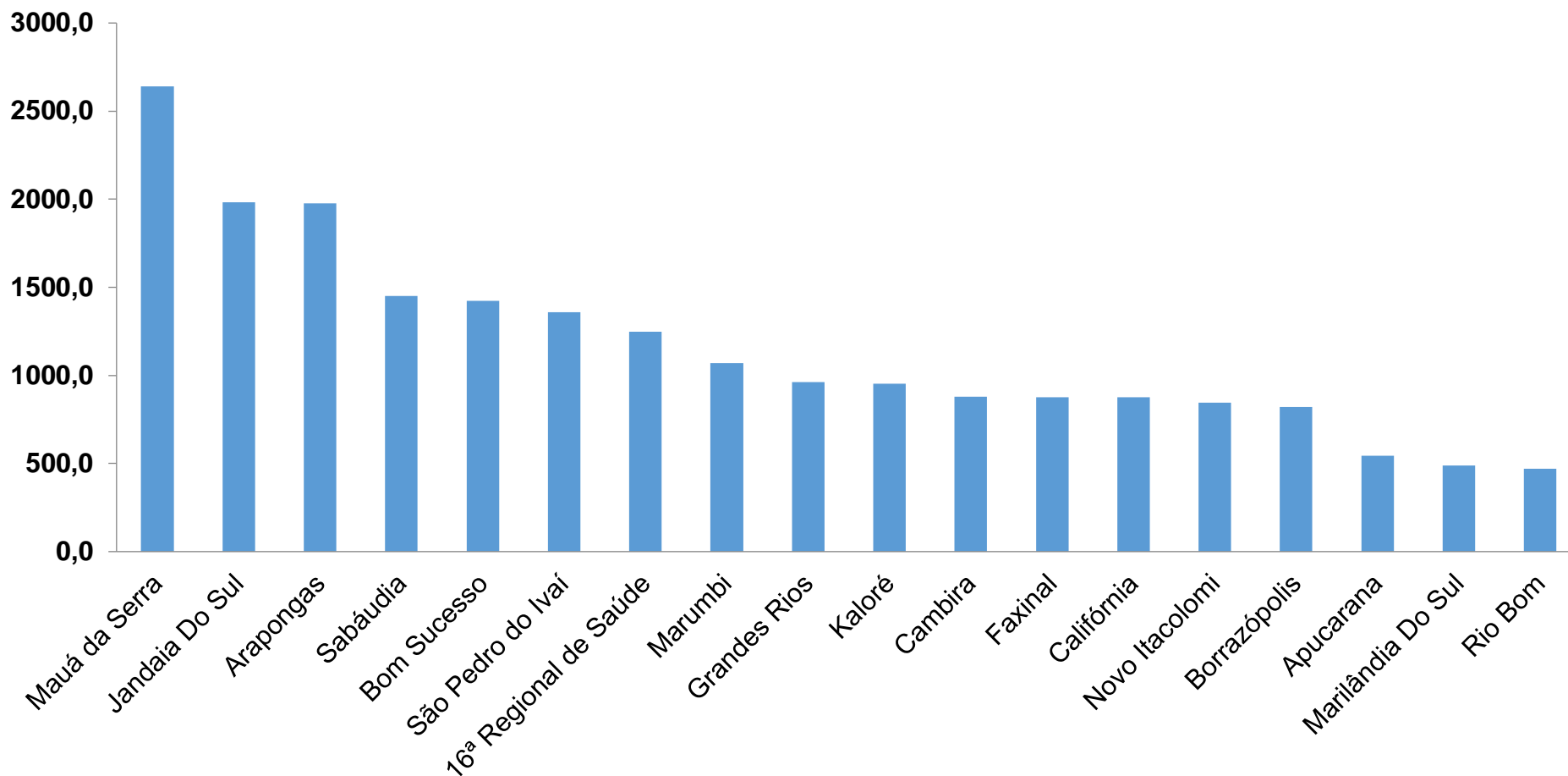
16ª REGIONAL DE SAÚDE

4.789

143

PROGRAMA DE APOIO INSTITUCIONAL PARA AÇÕES EXTENSIONISTAS DE PREVENÇÃO, CUIDADOS E COMBATE À PANDEMIA DO NOVO CORONAVÍRUS

COEFICIENTE DE PREVALÊNCIAS – 16ª RS APUCARANA



*Coeficiente por 100 mil Habitantes

PROGRAMA DE APOIO INSTITUCIONAL PARA AÇÕES EXTENSIONISTAS DE PREVENÇÃO, CUIDADOS E COMBATE À PANDEMIA DO NOVO CORONAVÍRUS

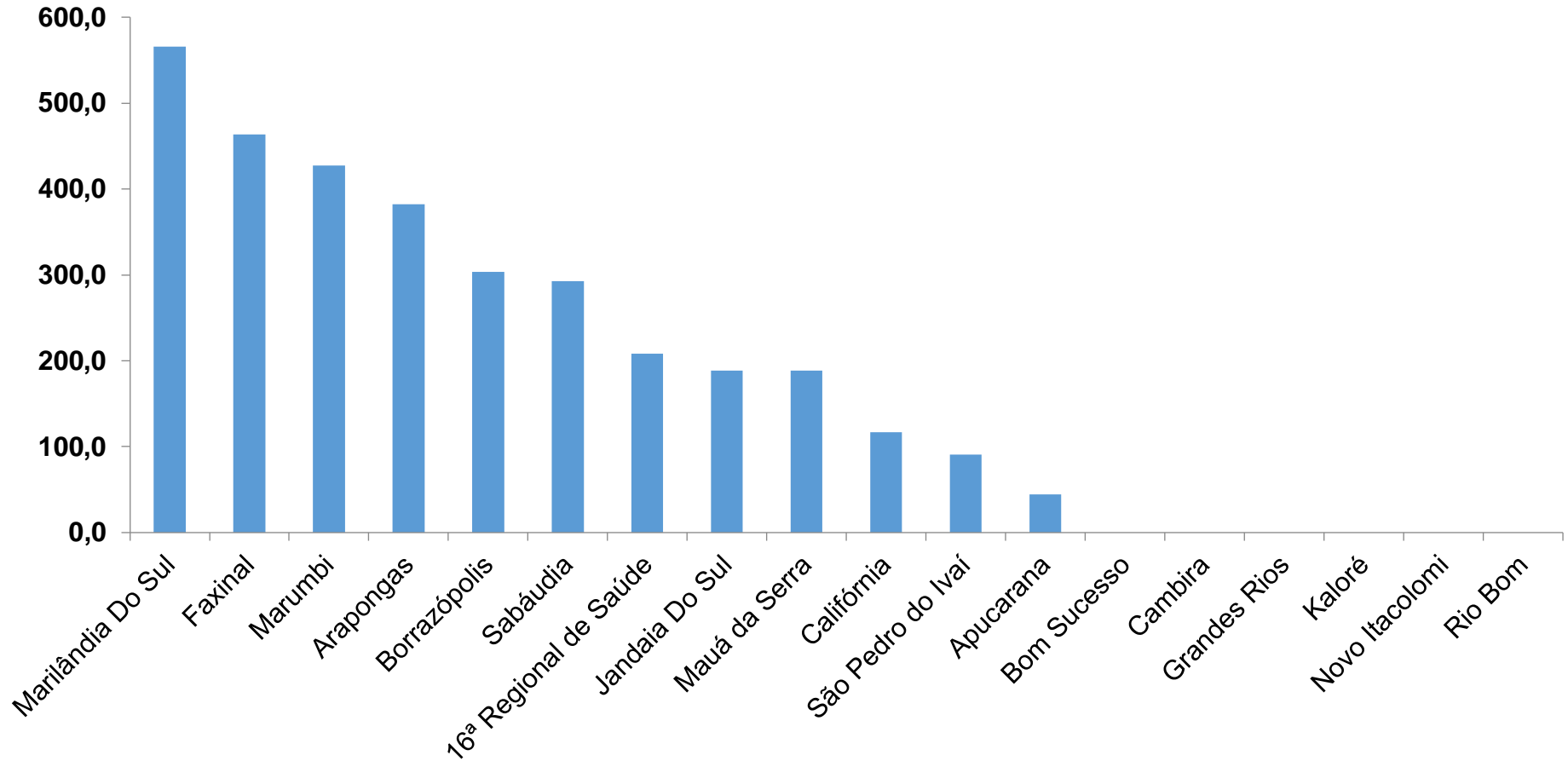
TABELA – COEFICIENTE DE PREVALÊNCIAS – 16ª RS APUCARANA

Município	População estimada 2019	Nº Total casos	Taxa de Prevalência
Mauá da Serra	10,601	280	2641,3
Jandaia Do Sul	21,176	420	1983,4
Arapongas	123,027	2433	1977,6
Sabáudia	6,827	99	1450,1
Bom Sucesso	7,032	100	1422,1
São Pedro do Ivaí	10,981	149	1356,9
16ª Regional de Saúde	384,198	4789	1246,5
Marumbi	4,679	50	1068,6
Grandes Rios	5,618	54	961,2
Kaloré	4,100	39	951,2
Cambira	7,865	69	877,3
Faxinal	17,251	151	875,3
Califórnia	8,570	75	875,1
Novo Itacolomi	2,844	24	843,9
Borrazópolis	6,592	54	819,2
Apucarana	134,996	734	543,7
Marilândia Do Sul	8,836	43	486,6
Rio Bom	3,203	15	468,3

*Coeficiente por 100 mil Habitantes

PROGRAMA DE APOIO INSTITUCIONAL PARA AÇÕES EXTENSIONISTAS DE PREVENÇÃO, CUIDADOS E COMBATE À PANDEMIA DO NOVO CORONAVÍRUS

COEFICIENTE DE INCIDÊNCIA – 16ª RS APUCARANA



*Coeficiente por 1 milhão de Habitantes

PROGRAMA DE APOIO INSTITUCIONAL PARA AÇÕES EXTENSIONISTAS DE PREVENÇÃO, CUIDADOS E COMBATE À PANDEMIA DO NOVO CORONAVÍRUS

TABELA – COEFICIENTE DE INCIDÊNCIA – 16ª RS APUCARANA

Município	População estimada 2019	Nº casos Novos	Taxa incidência
Marilândia Do Sul	8,836	5	565,9
Faxinal	17,251	8	463,7
Marumbi	4,679	2	427,4
Arapongas	123,027	47	382,0
Borrazópolis	6,592	2	303,4
Sabáudia	6,827	2	293,0
16ª Regional de Saúde	384,198	80	208,2
Jandaia Do Sul	21,176	4	188,9
Mauá da Serra	10,601	2	188,7
Califórnia	8,570	1	116,7
São Pedro do Ivaí	10,981	1	91,1
Apucarana	134,996	6	44,4

*Coeficiente por 1 milhão de Habitantes

PROGRAMA DE APOIO INSTITUCIONAL PARA AÇÕES EXTENSIONISTAS DE PREVENÇÃO, CUIDADOS E COMBATE À PANDEMIA DO NOVO CORONAVÍRUS

Censo de leitos Estabelecimento de Referência das 16ª Regional – Apucarana / Arapongas



TAXA DE OCUPAÇÃO DE LEITOS

Dados atualizados: 13/09/2020

16ª RS APUCARANA



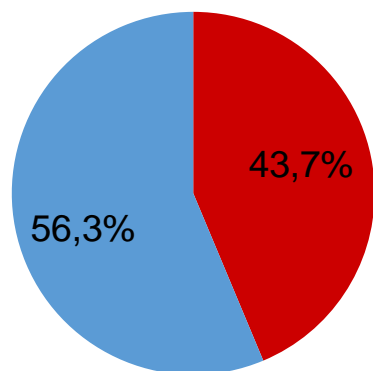
TOTAL INTERNADOS ALA COVID-19

TOTAL 45
% 43,7%

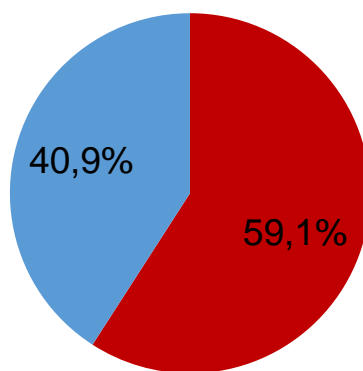


LEITOS DISPONÍVEIS ALA COVID-19

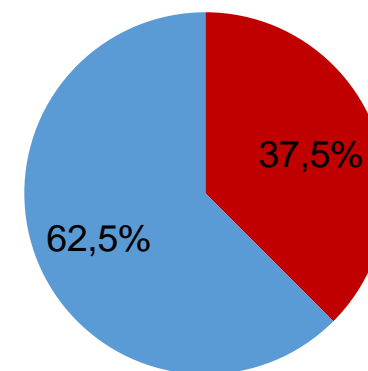
TOTAL 58
% 56,3%



■ Tx. de ocupação de leitos total
 ■ Tx. de leitos livres total



■ Tx de ocupação UTI
 ■ Tx de leitos livres UTI

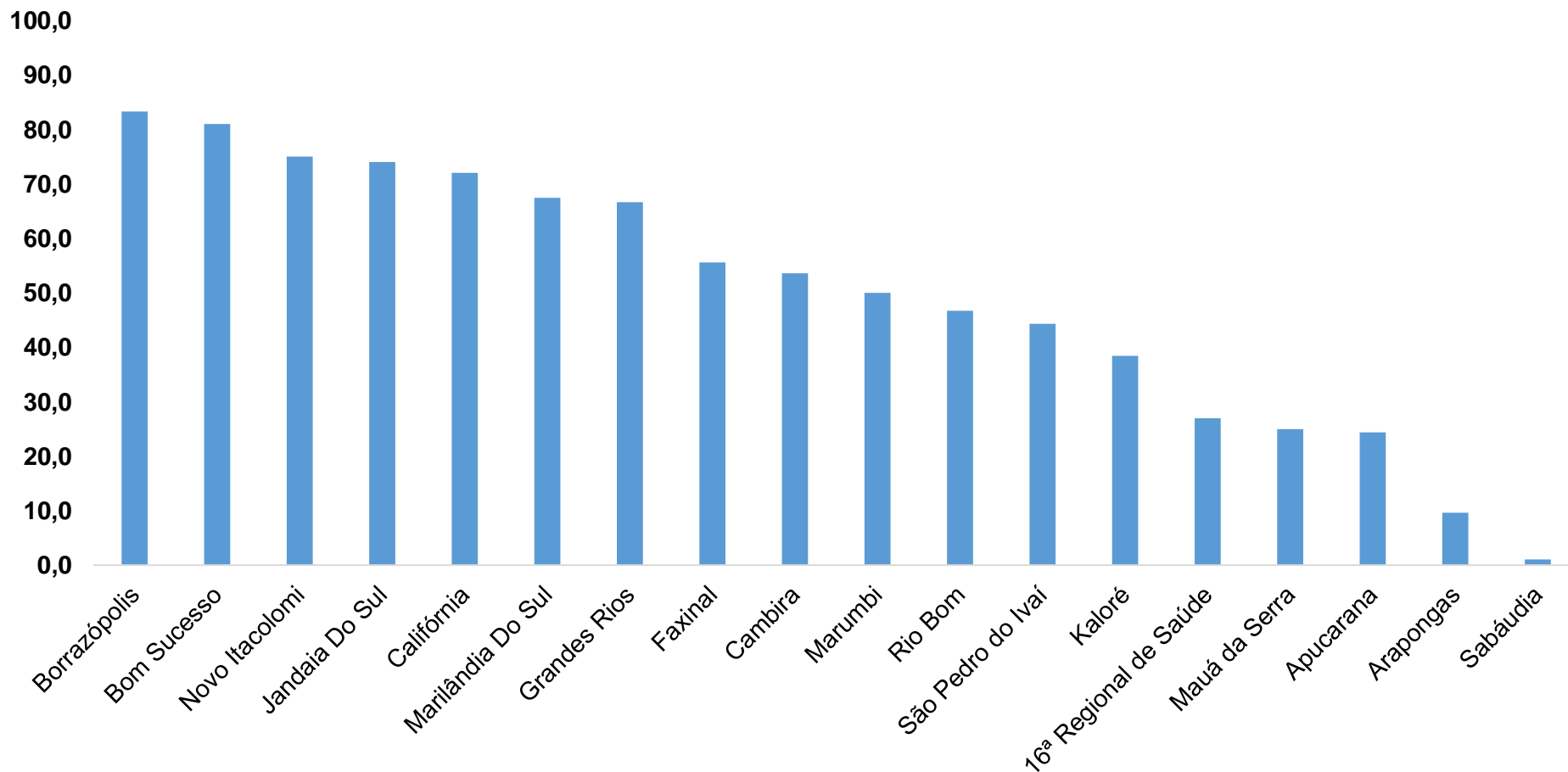


■ Tx de ocupação Enf.
 ■ Tx de leitos livre Enf.

*Porcentagem Corresponde total de leitos Ocupados

PROGRAMA DE APOIO INSTITUCIONAL PARA AÇÕES EXTENSIONISTAS DE PREVENÇÃO, CUIDADOS E COMBATE À PANDEMIA DO NOVO CORONAVÍRUS

COEFICIENTE DE RECUPERADOS – 16ª RS APUCARANA



*Percentual de recuperados pela população doente

PROGRAMA DE APOIO INSTITUCIONAL PARA AÇÕES EXTENSIONISTAS DE PREVENÇÃO, CUIDADOS E COMBATE À PANDEMIA DO NOVO CORONAVÍRUS

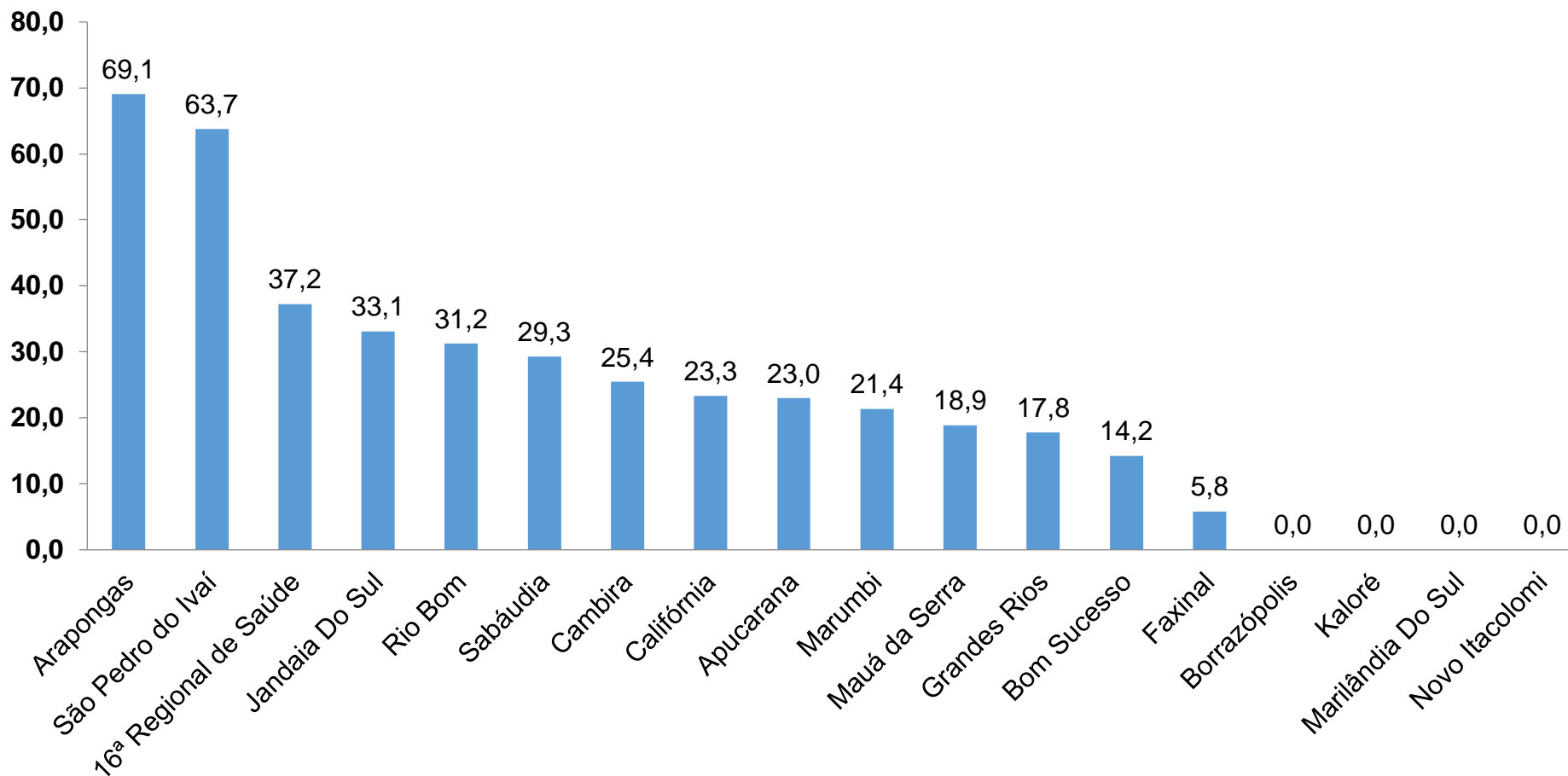
TABELA – COEFICIENTE DE RECUPERADOS – 16ª RS APUCARANA

Município	População doente	Nº recuperados	Taxa Recuperados
Borrazópolis	54	45	83,3
Bom Sucesso	100	81	81,0
Novo Itacolomi	24	18	75,0
Jandaia Do Sul	420	311	74,0
Califórnia	75	54	72,0
Marilândia Do Sul	43	29	67,4
Grandes Rios	54	36	66,7
Faxinal	151	84	55,6
Cambira	69	37	53,6
Marumbi	50	25	50,0
Rio Bom	15	7	46,7
São Pedro do Ivaí	149	66	44,3
Kaloré	39	15	38,5
16ª Regional de Saúde	4789	1292	27,0
Mauá da Serra	280	70	25,0
Apucarana	734	179	24,4
Arapongas	2433	234	9,6
Sabáudia	99	1	1,0

*Percentual de recuperados pela população doente

PROGRAMA DE APOIO INSTITUCIONAL PARA AÇÕES EXTENSIONISTAS DE PREVENÇÃO, CUIDADOS E COMBATE À PANDEMIA DO NOVO CORONAVÍRUS

COEFICIENTE DE MORTALIDADE – 16ª RS APUCARANA



*Coeficiente por 100 mil Habitantes

PROGRAMA DE APOIO INSTITUCIONAL PARA AÇÕES EXTENSIONISTAS DE PREVENÇÃO, CUIDADOS E COMBATE À PANDEMIA DO NOVO CORONAVÍRUS

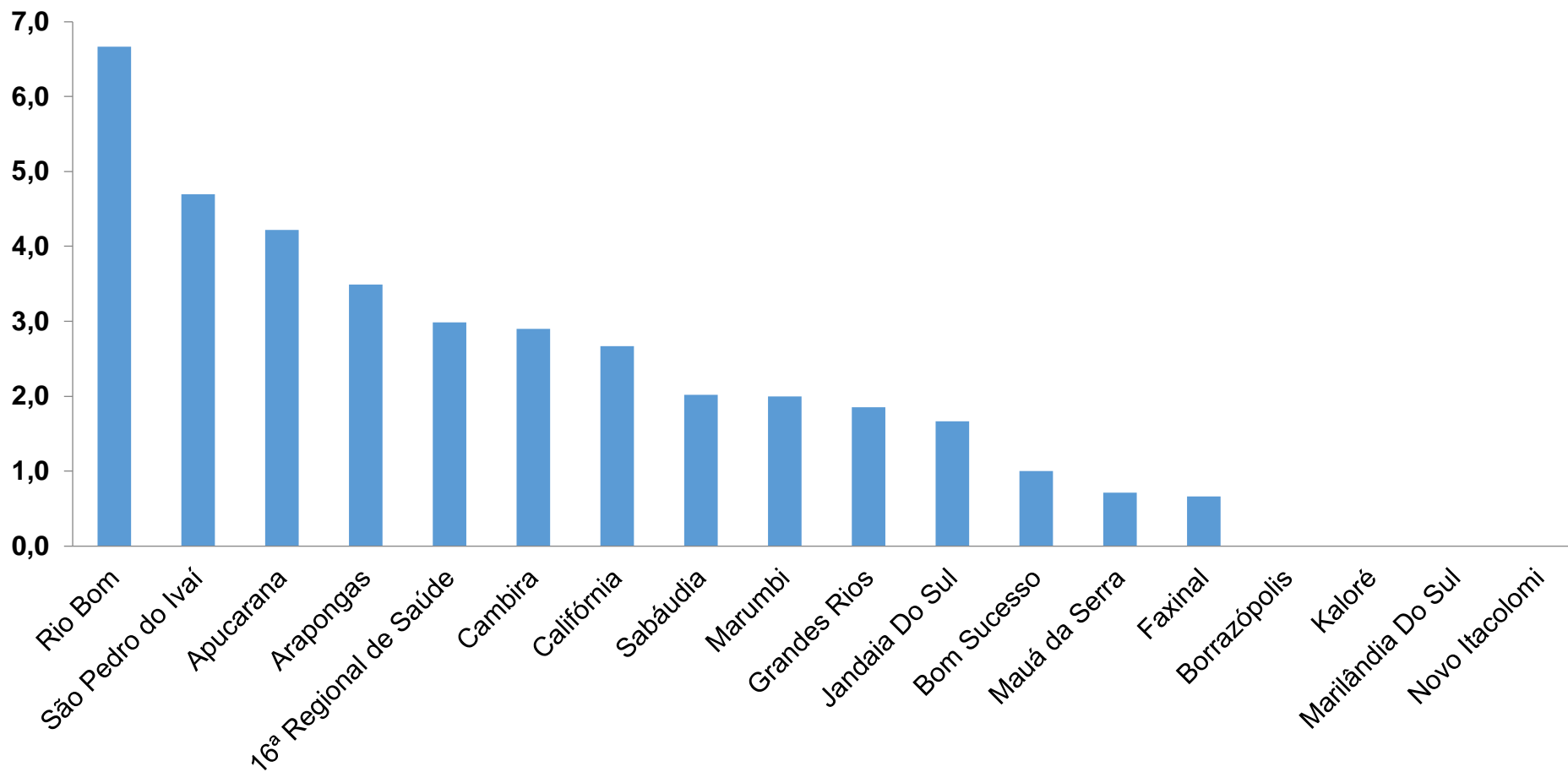
TABELA – COEFICIENTE DE MORTALIDADE – 16ª RS APUCARANA

Município	População estimada 2019	Nº óbitos	Taxa mortalidade
Arapongas	123,027	85	69,1
São Pedro do Ivaí	10,981	7	63,7
16ª Regional de Saúde	384,198	143	37,2
Jandaia Do Sul	21,176	7	33,1
Rio Bom	3,203	1	31,2
Sabáudia	6,827	2	29,3
Cambira	7,865	2	25,4
Califórnia	8,570	2	23,3
Apucarana	134,996	31	23,0
Marumbi	4,679	1	21,4
Mauá da Serra	10,601	2	18,9
Grandes Rios	5,618	1	17,8
Bom Sucesso	7,032	1	14,2
Faxinal	17,251	1	5,8

*Coeficiente por 100 mil Habitantes

PROGRAMA DE APOIO INSTITUCIONAL PARA AÇÕES EXTENSIONISTAS DE PREVENÇÃO, CUIDADOS E COMBATE À PANDEMIA DO NOVO CORONAVÍRUS

COEFICIENTE DE LETALIDADE – 16ª RS APUCARANA



*Percentual de mortes pela população doente

PROGRAMA DE APOIO INSTITUCIONAL PARA AÇÕES EXTENSIONISTAS DE PREVENÇÃO, CUIDADOS E COMBATE À PANDEMIA DO NOVO CORONAVÍRUS

TABELA – COEFICIENTE DE LETALIDADE – 16ª RS APUCARANA

Município	População doente	Nº óbitos	Taxa letalidade
Rio Bom	15	1	6,7
São Pedro do Ivaí	149	7	4,7
Apucarana	734	31	4,2
Arapongas	2433	85	3,5
16ª Regional de Saúde	4789	143	3,0
Cambira	69	2	2,9
Califórnia	75	2	2,7
Sabáudia	99	2	2,0
Marumbi	50	1	2,0
Grandes Rios	54	1	1,9
Jandaia Do Sul	420	7	1,7
Bom Sucesso	100	1	1,0
Mauá da Serra	280	2	0,7
Faxinal	151	1	0,7

*Percentual de mortes pela população doente

PROGRAMA DE APOIO INSTITUCIONAL PARA AÇÕES EXTENSIONISTAS DE PREVENÇÃO, CUIDADOS E COMBATE À PANDEMIA DO NOVO CORONAVÍRUS

NÚMERO DE CASOS ACUMULADOS – 16ª RS APUCARANA

