

PROGRAMA DE APOIO INSTITUCIONAL PARA AÇÕES EXTENSIONISTAS DE PREVENÇÃO, CUIDADOS E COMBATE À PANDEMIA DO NOVO CORONAVÍRUS

Censo de leitos Estabelecimento de Referência das cidades Campi respectivas



PANORAMA

Dados atualizados: 12/11/2020



PARANÁ

CASOS 225.514

ÓBITOS 5.559



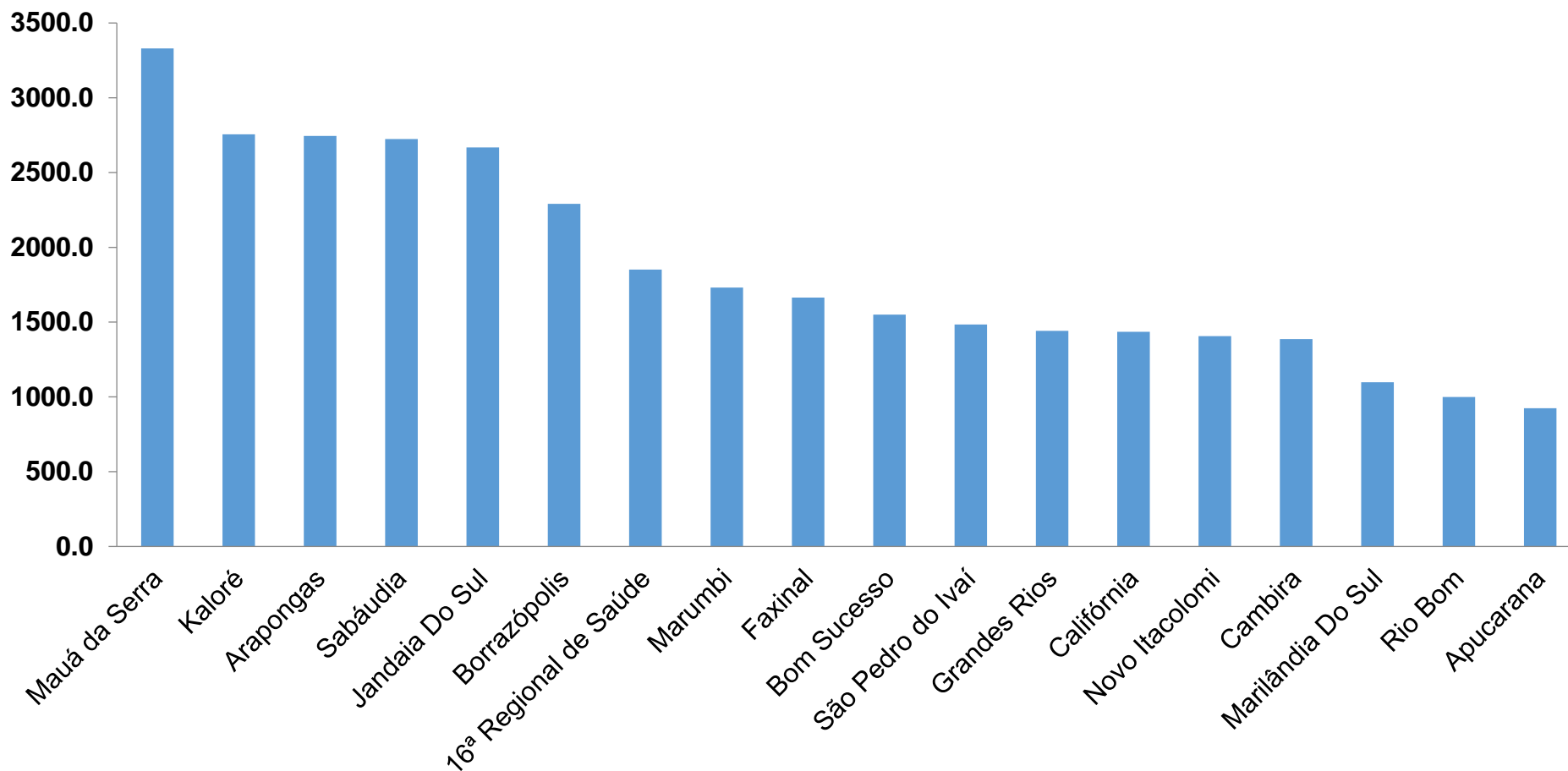
16ª REGIONAL DE SAÚDE

7.114

215

PROGRAMA DE APOIO INSTITUCIONAL PARA AÇÕES EXTENSIONISTAS DE PREVENÇÃO, CUIDADOS E COMBATE À PANDEMIA DO NOVO CORONAVÍRUS

COEFICIENTE DE PREVALÊNCIAS – 16ª RS APUCARANA



*Coeficiente por 100 mil Habitantes

PROGRAMA DE APOIO INSTITUCIONAL PARA AÇÕES EXTENSIONISTAS DE PREVENÇÃO, CUIDADOS E COMBATE À PANDEMIA DO NOVO CORONAVÍRUS

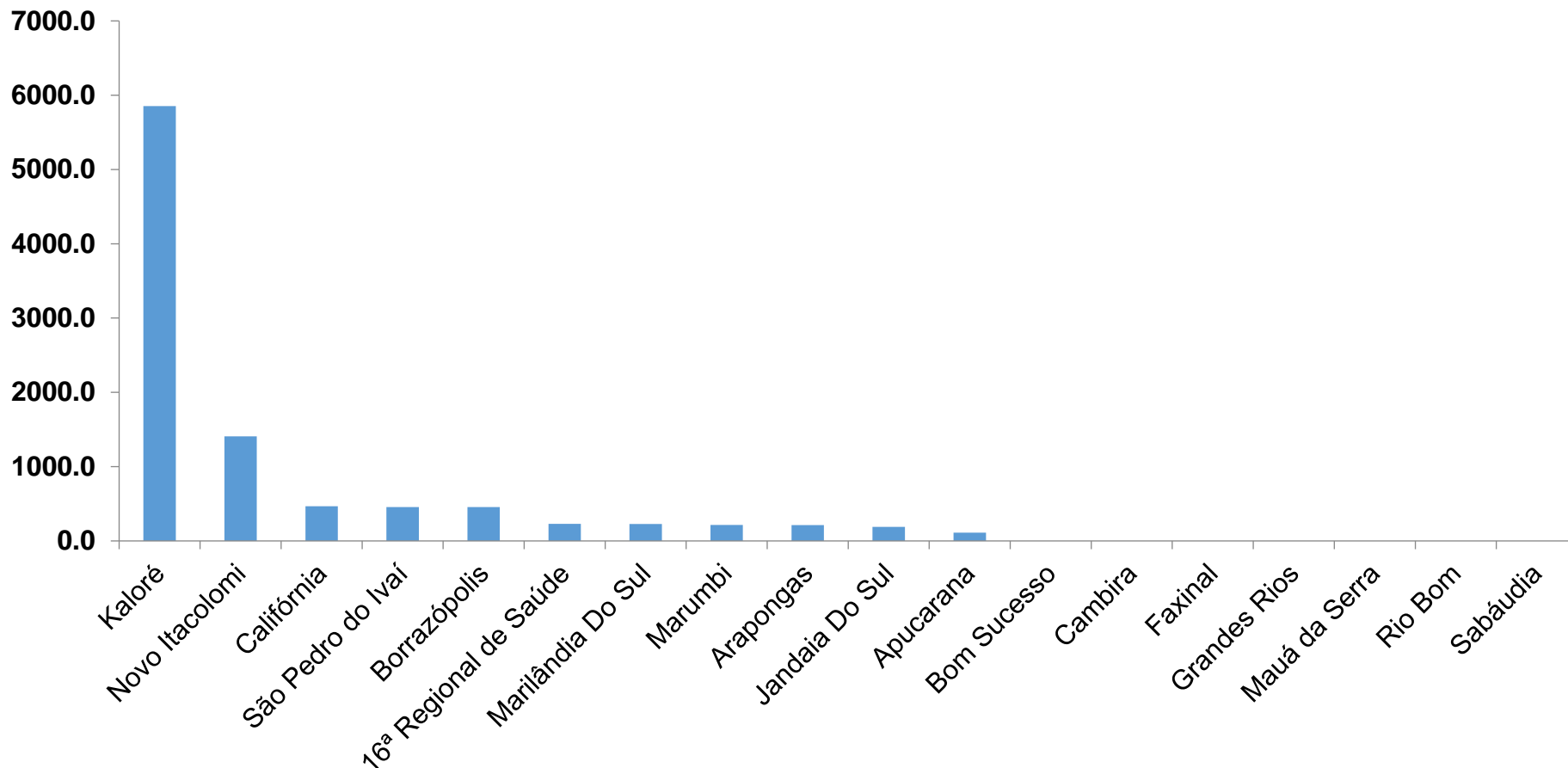
TABELA – COEFICIENTE DE PREVALÊNCIAS – 16ª RS APUCARANA

Município	População estimada 2019	Nº Total casos	Taxa de Prevalência
Mauá da Serra	10,601	353	3329.9
Kaloré	4,100	113	2756.1
Arapongas	123,027	3377	2744.9
Sabáudia	6,827	186	2724.5
Jandaia Do Sul	21,176	565	2668.1
Borrazópolis	6,592	151	2290.7
16ª Regional de Saúde	384,198	7114	1851.6
Marumbi	4,679	81	1731.1
Faxinal	17,251	287	1663.7
Bom Sucesso	7,032	109	1550.1
São Pedro do Ivaí	10,981	163	1484.4
Grandes Rios	5,618	81	1441.8
Califórnia	8,570	123	1435.2
Novo Itacolomi	2,844	40	1406.5
Cambira	7,865	109	1385.9
Marilândia Do Sul	8,836	97	1097.8
Rio Bom	3,203	32	999.1
Apucarana	134,996	1247	923.7

*Coeficiente por 100 mil Habitantes

PROGRAMA DE APOIO INSTITUCIONAL PARA AÇÕES EXTENSIONISTAS DE PREVENÇÃO, CUIDADOS E COMBATE À PANDEMIA DO NOVO CORONAVÍRUS

COEFICIENTE DE INCIDÊNCIA – 16ª RS APUCARANA



*Coeficiente por 1 milhão de Habitantes

PROGRAMA DE APOIO INSTITUCIONAL PARA AÇÕES EXTENSIONISTAS DE PREVENÇÃO, CUIDADOS E COMBATE À PANDEMIA DO NOVO CORONAVÍRUS

TABELA – COEFICIENTE DE INCIDÊNCIA – 16ª RS APUCARANA

Município	População estimada 2019	Nº casos Novos	Taxa incidência
Kaloré	4,100	24	5853.7
Novo Itacolomi	2,844	4	1406.5
Califórnia	8,570	4	466.7
São Pedro do Ivaí	10,981	5	455.3
Borrazópolis	6,592	3	455.1
16ª Regional de Saúde	384,198	88	229.0
Marilândia Do Sul	8,836	2	226.3
Marumbi	4,679	1	213.7
Arapongas	123,027	26	211.3
Jandaia Do Sul	21,176	4	188.9
Apucarana	134,996	15	111.1

*Coeficiente por 1 milhão de Habitantes

PROGRAMA DE APOIO INSTITUCIONAL PARA AÇÕES EXTENSIONISTAS DE PREVENÇÃO, CUIDADOS E COMBATE À PANDEMIA DO NOVO CORONAVÍRUS

Censo de leitos Estabelecimento de Referência das 16ª Regional – Apucarana / Arapongas



TAXA DE OCUPAÇÃO DE LEITOS

Dados atualizados: 07/07/2020

16ª RS APUCARANA



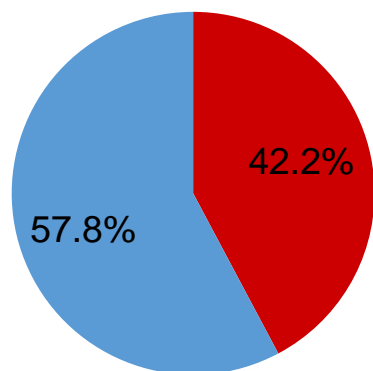
TOTAL INTERNADOS ALA COVID-19

TOTAL 19
% 42,2%

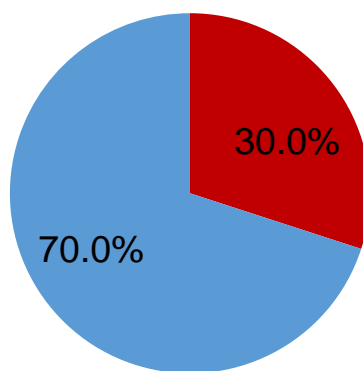


LEITOS DISPONÍVEIS ALA COVID-19

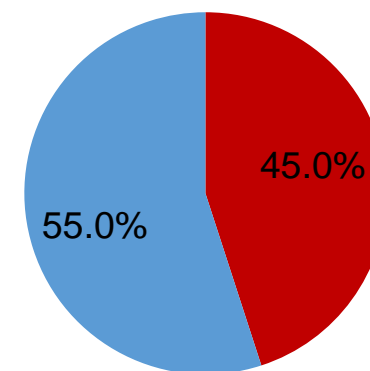
TOTAL 26
% 57,8%



■ Tx. de ocupação de leitos total
 ■ Tx. de leitos livres total



■ Tx de ocupação UTI
 ■ Tx de leitos livres UTI

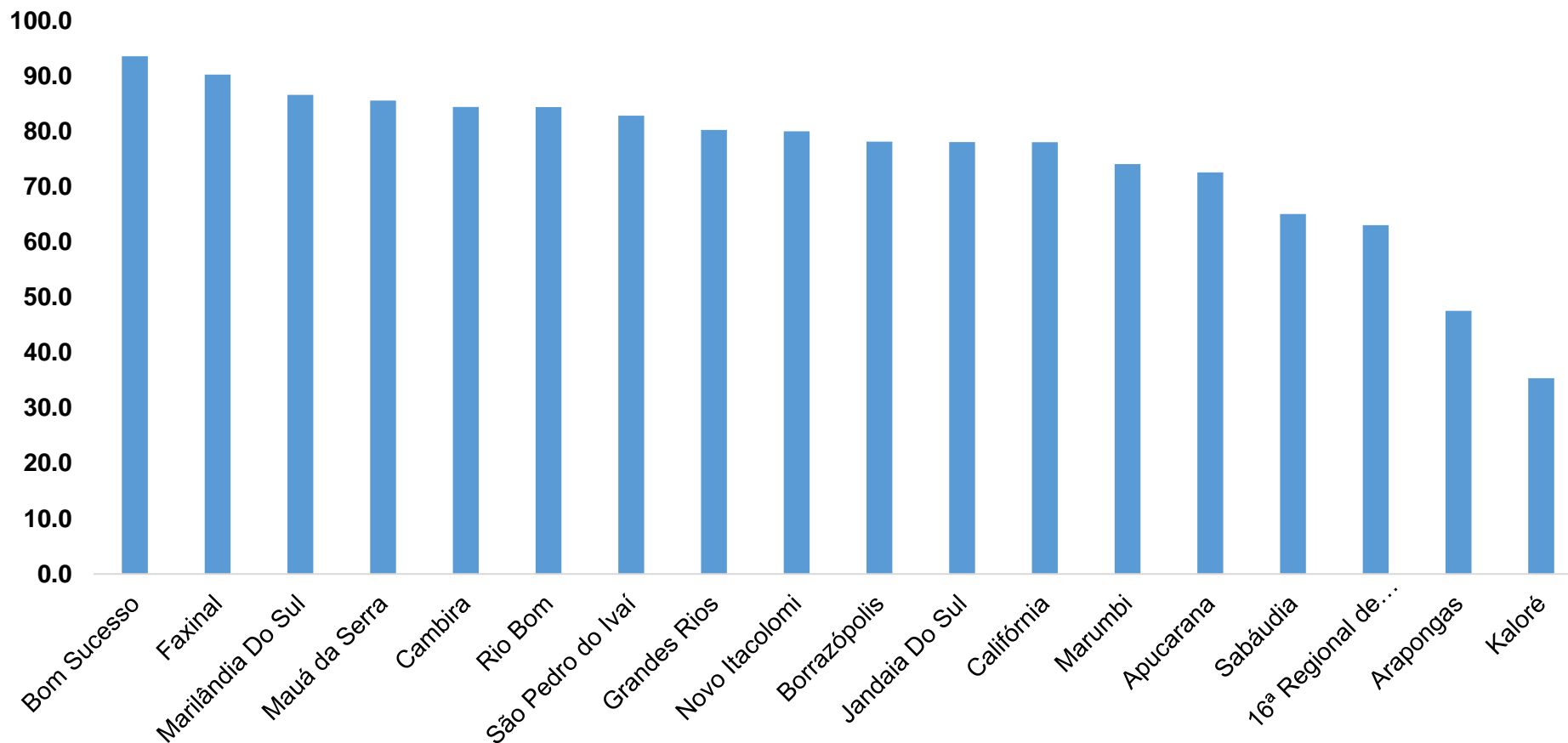


■ Tx de ocupação Enf.
 ■ Tx de leitos livre Enf.

*Porcentagem Corresponde total de leitos Ocupados

PROGRAMA DE APOIO INSTITUCIONAL PARA AÇÕES EXTENSIONISTAS DE PREVENÇÃO, CUIDADOS E COMBATE À PANDEMIA DO NOVO CORONAVÍRUS

COEFICIENTE DE RECUPERADOS – 16ª RS APUCARANA



*Percentual de recuperados pela população doente

PROGRAMA DE APOIO INSTITUCIONAL PARA AÇÕES EXTENSIONISTAS DE PREVENÇÃO, CUIDADOS E COMBATE À PANDEMIA DO NOVO CORONAVÍRUS

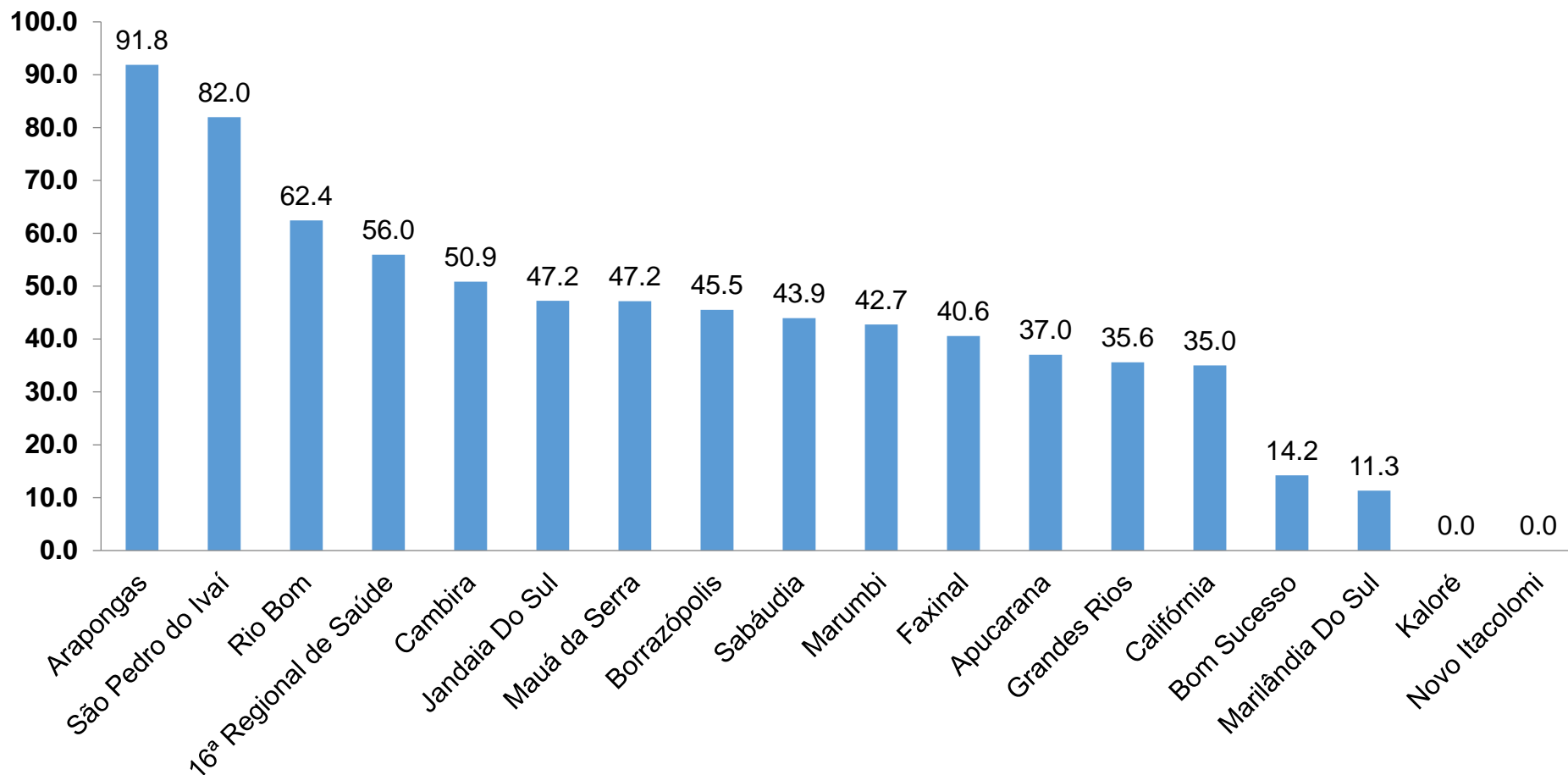
TABELA – COEFICIENTE DE RECUPERADOS – 16ª RS APUCARANA

Município	População doente	Nº recuperados	Taxa Recuperados
Bom Sucesso	109	102	93.6
Faxinal	287	259	90.2
Marilândia Do Sul	97	84	86.6
Mauá da Serra	353	302	85.6
Cambira	109	92	84.4
Rio Bom	32	27	84.4
São Pedro do Ivaí	163	135	82.8
Grandes Rios	81	65	80.2
Novo Itacolomi	40	32	80.0
Borrazópolis	151	118	78.1
Jandaia Do Sul	565	441	78.1
Califórnia	123	96	78.0
Marumbi	81	60	74.1
Apucarana	1247	905	72.6
Sabáudia	186	121	65.1
16ª Regional de Saúde	7114	4485	63.0
Arapongas	3377	1606	47.6
Kaloré	113	40	35.4

*Percentual de recuperados pela população doente

PROGRAMA DE APOIO INSTITUCIONAL PARA AÇÕES EXTENSIONISTAS DE PREVENÇÃO, CUIDADOS E COMBATE À PANDEMIA DO NOVO CORONAVÍRUS

COEFICIENTE DE MORTALIDADE – 16ª RS APUCARANA



*Coeficiente por 100 mil Habitantes

PROGRAMA DE APOIO INSTITUCIONAL PARA AÇÕES EXTENSIONISTAS DE PREVENÇÃO, CUIDADOS E COMBATE À PANDEMIA DO NOVO CORONAVÍRUS

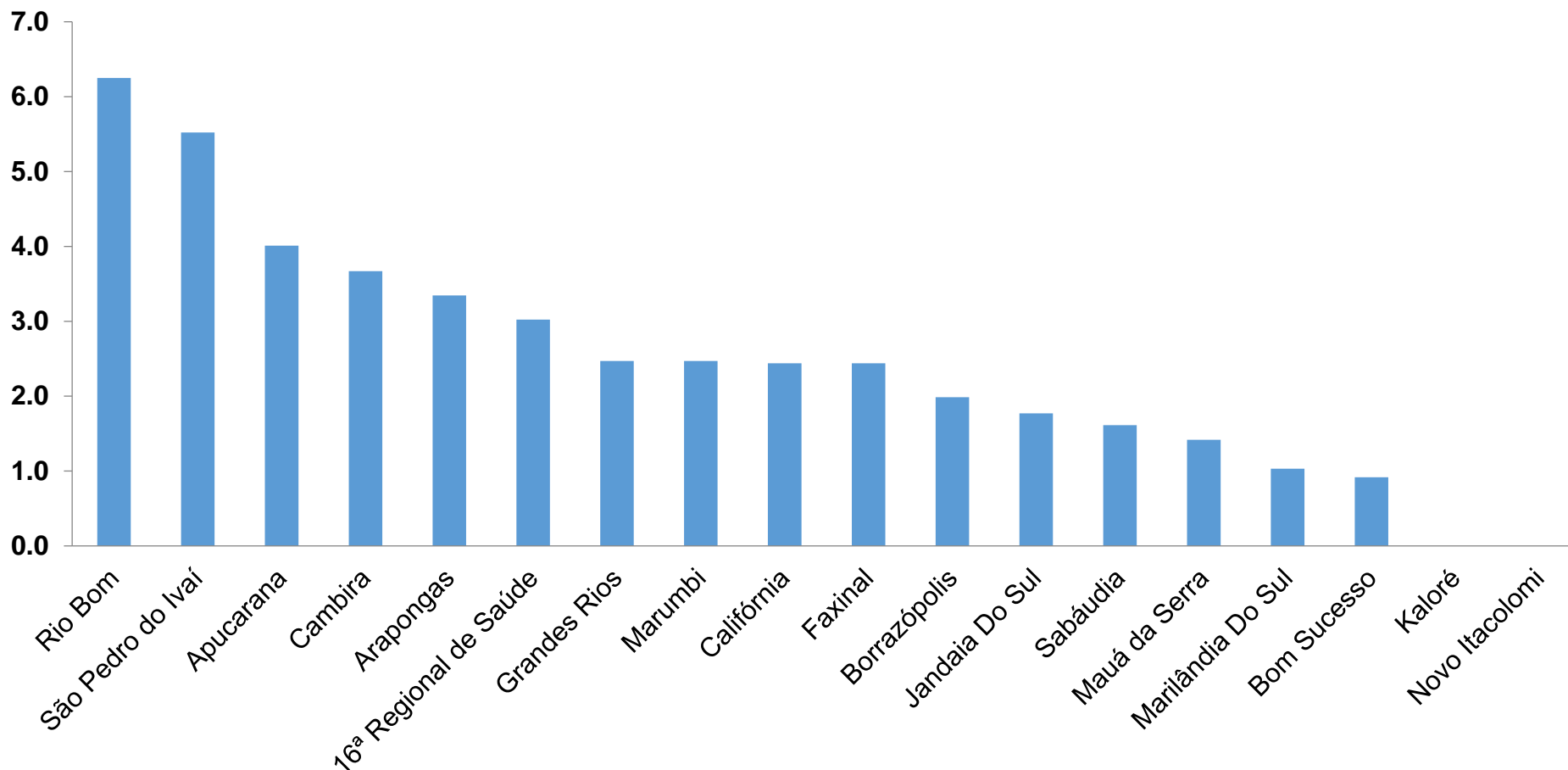
TABELA – COEFICIENTE DE MORTALIDADE – 16ª RS APUCARANA

Município	População estimada 2019	Nº óbitos	Taxa mortalidade
Arapongas	123,027	113	91.8
São Pedro do Ivaí	10,981	9	82.0
Rio Bom	3,203	2	62.4
16ª Regional de Saúde	384,198	215	56.0
Cambira	7,865	4	50.9
Jandaia Do Sul	21,176	10	47.2
Mauá da Serra	10,601	5	47.2
Borrazópolis	6,592	3	45.5
Sabáudia	6,827	3	43.9
Marumbi	4,679	2	42.7
Faxinal	17,251	7	40.6
Apucarana	134,996	50	37.0
Grandes Rios	5,618	2	35.6
Califórnia	8,570	3	35.0
Bom Sucesso	7,032	1	14.2
Marilândia Do Sul	8,836	1	11.3

*Coeficiente por 100 mil Habitantes

PROGRAMA DE APOIO INSTITUCIONAL PARA AÇÕES EXTENSIONISTAS DE PREVENÇÃO, CUIDADOS E COMBATE À PANDEMIA DO NOVO CORONAVÍRUS

COEFICIENTE DE LETALIDADE – 16ª RS APUCARANA



*Percentual de mortes pela população doente

PROGRAMA DE APOIO INSTITUCIONAL PARA AÇÕES EXTENSIONISTAS DE PREVENÇÃO, CUIDADOS E COMBATE À PANDEMIA DO NOVO CORONAVÍRUS

TABELA – COEFICIENTE DE LETALIDADE – 16ª RS APUCARANA

Município	População doente	Nº óbitos	Taxa letalidade
Rio Bom	32	2	6.3
São Pedro do Ivaí	163	9	5.5
Apucarana	1247	50	4.0
Cambira	109	4	3.7
Arapongas	3377	113	3.3
16ª Regional de Saúde	7114	215	3.0
Grandes Rios	81	2	2.5
Marumbi	81	2	2.5
Califórnia	123	3	2.4
Faxinal	287	7	2.4
Borrazópolis	151	3	2.0
Jandaia Do Sul	565	10	1.8
Sabáudia	186	3	1.6
Mauá da Serra	353	5	1.4
Marilândia Do Sul	97	1	1.0
Bom Sucesso	109	1	0.9

*Percentual de mortes pela população doente

PROGRAMA DE APOIO INSTITUCIONAL PARA AÇÕES EXTENSIONISTAS DE PREVENÇÃO, CUIDADOS E COMBATE À PANDEMIA DO NOVO CORONAVÍRUS

NÚMERO DE CASOS ACUMULADOS – 16ª RS APUCARANA

