

PROGRAMA DE APOIO INSTITUCIONAL PARA AÇÕES EXTENSIONISTAS DE PREVENÇÃO, CUIDADOS E COMBATE À PANDEMIA DO NOVO CORONAVÍRUS

## Censo de leitos Estabelecimento de Referência das cidades Campi respectivas



## PANORAMA

Dados atualizados: 12/10/2020



**PARANÁ**

**CASOS 191.942**

**ÓBITOS 4.737**



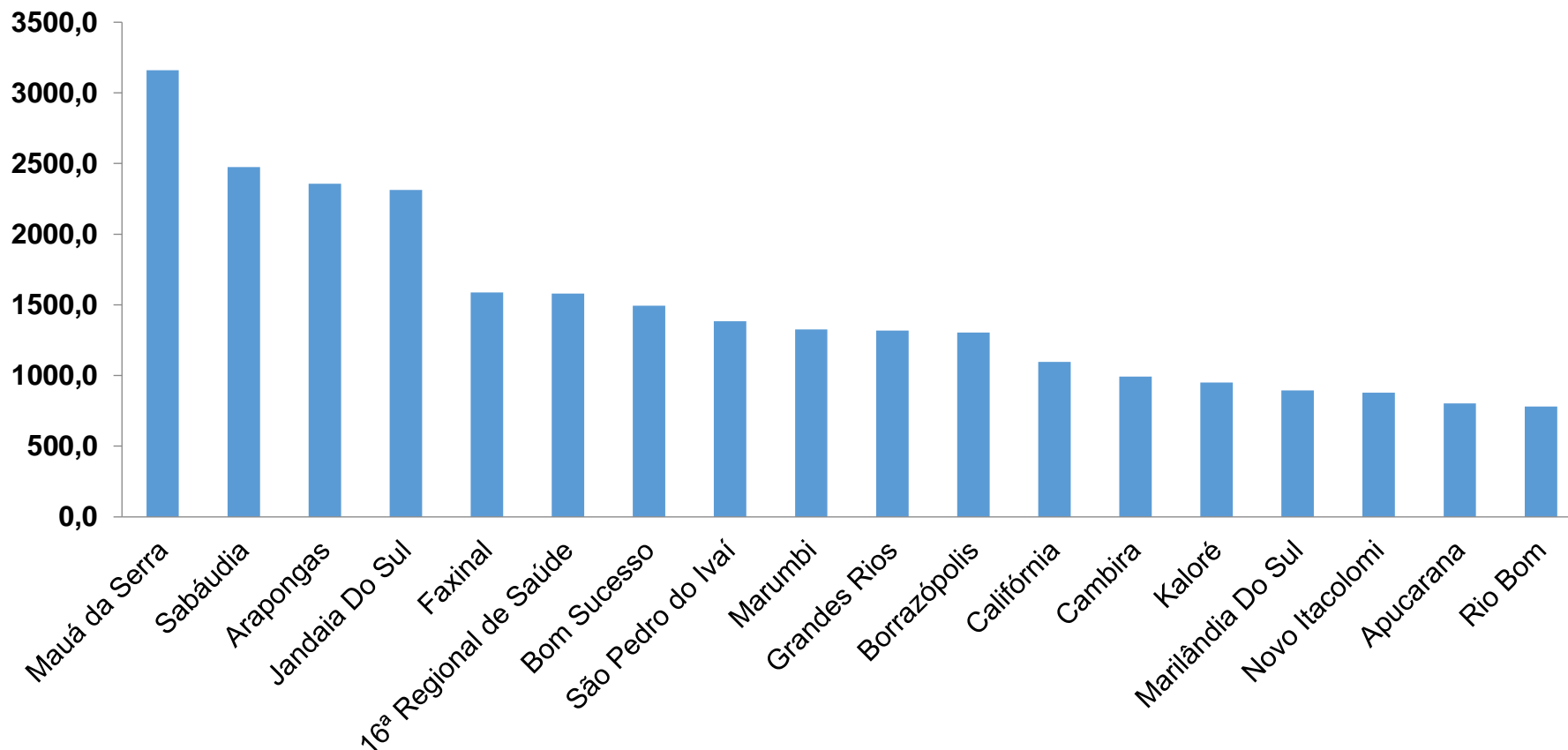
**16ª REGIONAL DE SAÚDE**

**6.071**

**194**

PROGRAMA DE APOIO INSTITUCIONAL PARA AÇÕES EXTENSIONISTAS DE PREVENÇÃO, CUIDADOS E COMBATE À PANDEMIA DO NOVO CORONAVÍRUS

## COEFICIENTE DE PREVALÊNCIAS – 16ª RS APUCARANA



\*Coeficiente por 100 mil Habitantes

PROGRAMA DE APOIO INSTITUCIONAL PARA AÇÕES EXTENSIONISTAS DE PREVENÇÃO, CUIDADOS E COMBATE À PANDEMIA DO NOVO CORONAVÍRUS

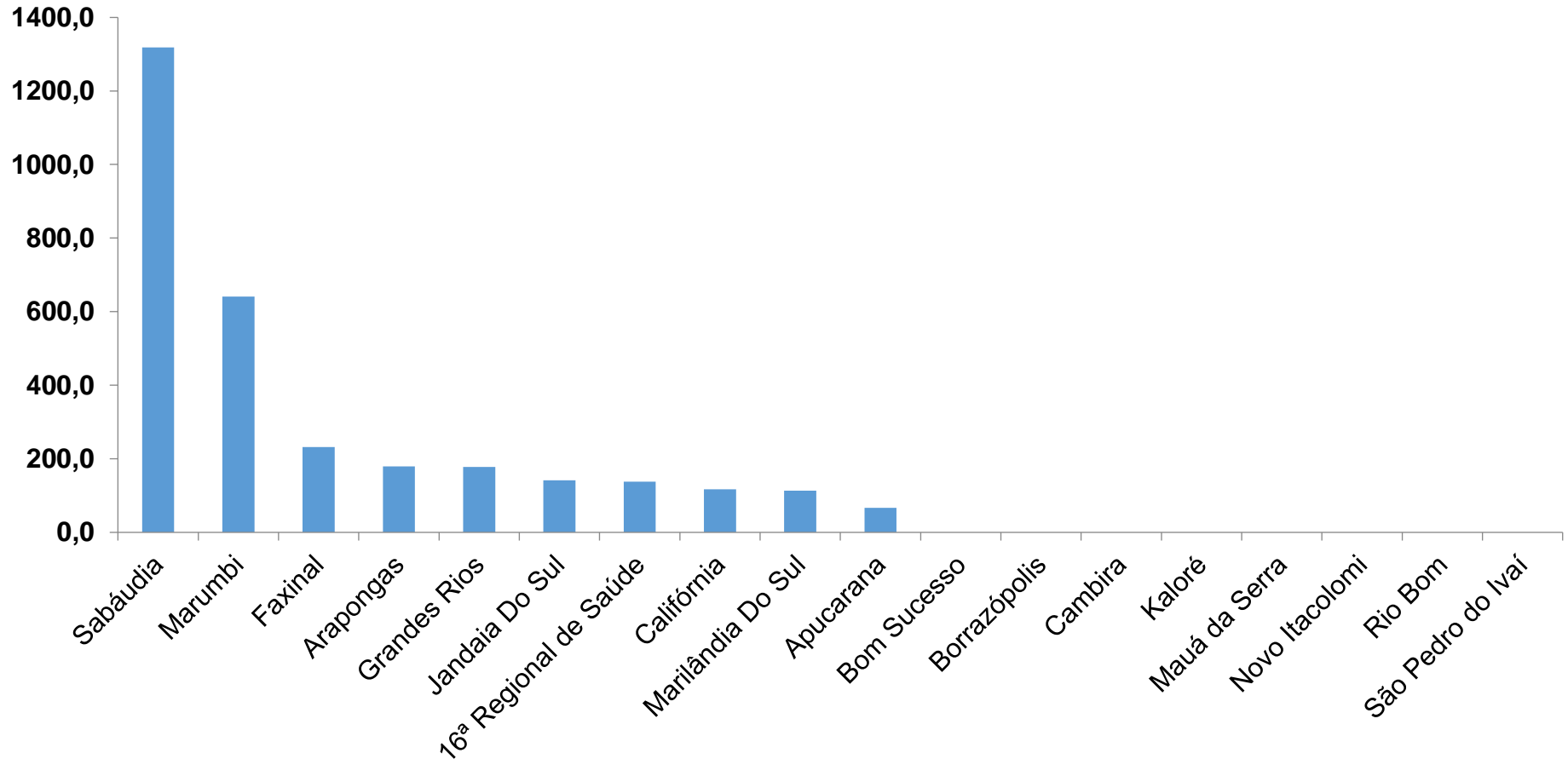
## TABELA – COEFICIENTE DE PREVALÊNCIAS – 16ª RS APUCARANA

Município	População estimada 2019	Nº Total casos	Taxa de Prevalência
Mauá da Serra	10,601	335	3160,1
Sabáudia	6,827	169	2475,5
Arapongas	123,027	2900	2357,2
Jandaia Do Sul	21,176	490	2313,9
Faxinal	17,251	274	1588,3
<b>16ª Regional de Saúde</b>	<b>384,198</b>	<b>6071</b>	<b>1580,2</b>
Bom Sucesso	7,032	105	1493,2
São Pedro do Ivaí	10,981	152	1384,2
Marumbi	4,679	62	1325,1
Grandes Rios	5,618	74	1317,2
Borrazópolis	6,592	86	1304,6
Califórnia	8,570	94	1096,8
Cambira	7,865	78	991,7
Kaloré	4,100	39	951,2
Marilândia Do Sul	8,836	79	894,1
Novo Itacolomi	2,844	25	879,0
Apucarana	134,996	1084	803,0
Rio Bom	3,203	25	780,5

\*Coeficiente por 100 mil Habitantes

PROGRAMA DE APOIO INSTITUCIONAL PARA AÇÕES EXTENSIONISTAS DE PREVENÇÃO, CUIDADOS E COMBATE À PANDEMIA DO NOVO CORONAVÍRUS

## COEFICIENTE DE INCIDÊNCIA – 16ª RS APUCARANA



\*Coeficiente por 1 milhão de Habitantes

PROGRAMA DE APOIO INSTITUCIONAL PARA AÇÕES EXTENSIONISTAS DE PREVENÇÃO, CUIDADOS E COMBATE À PANDEMIA DO NOVO CORONAVÍRUS

## TABELA – COEFICIENTE DE INCIDÊNCIA – 16ª RS APUCARANA

Município	População estimada 2019	Nº casos Novos	Taxa incidência
Sabáudia	6,827	9	1318,3
Marumbi	4,679	3	641,2
Faxinal	17,251	4	231,9
Arapongas	123,027	22	178,8
Grandes Rios	5,618	1	178,0
Jandaia Do Sul	21,176	3	141,7
<b>16ª Regional de Saúde</b>	<b>384,198</b>	<b>53</b>	<b>137,9</b>
Califórnia	8,570	1	116,7
Marilândia Do Sul	8,836	1	113,2
Apucarana	134,996	9	66,7

\*Coeficiente por 1 milhão de Habitantes

PROGRAMA DE APOIO INSTITUCIONAL PARA AÇÕES EXTENSIONISTAS DE PREVENÇÃO, CUIDADOS E COMBATE À PANDEMIA DO NOVO CORONAVÍRUS

Censo de leitos Estabelecimento de Referência das 16ª Regional – Apucarana / Arapongas



TAXA DE OCUPAÇÃO DE LEITOS

16ª RS APUCARANA

Dados atualizados: 09/10/2020



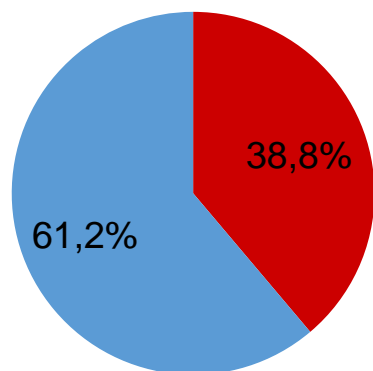
TOTAL INTERNADOS  
ALA COVID-19

TOTAL 40  
% 38,8%

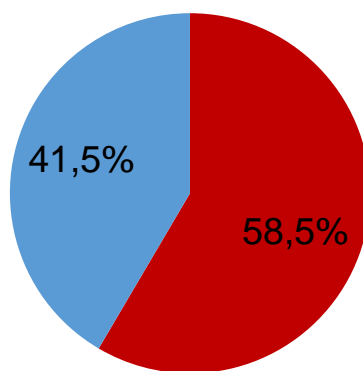


LEITOS DISPONÍVEIS  
ALA COVID-19

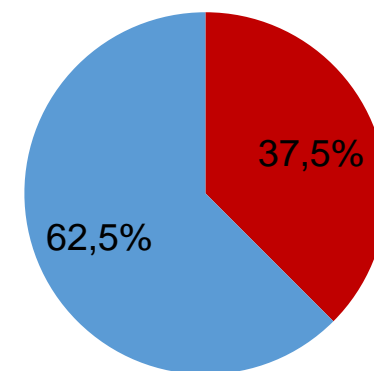
TOTAL 63  
% 61,2%



■ Tx. de ocupação de leitos total  
■ Tx. de leitos livres total



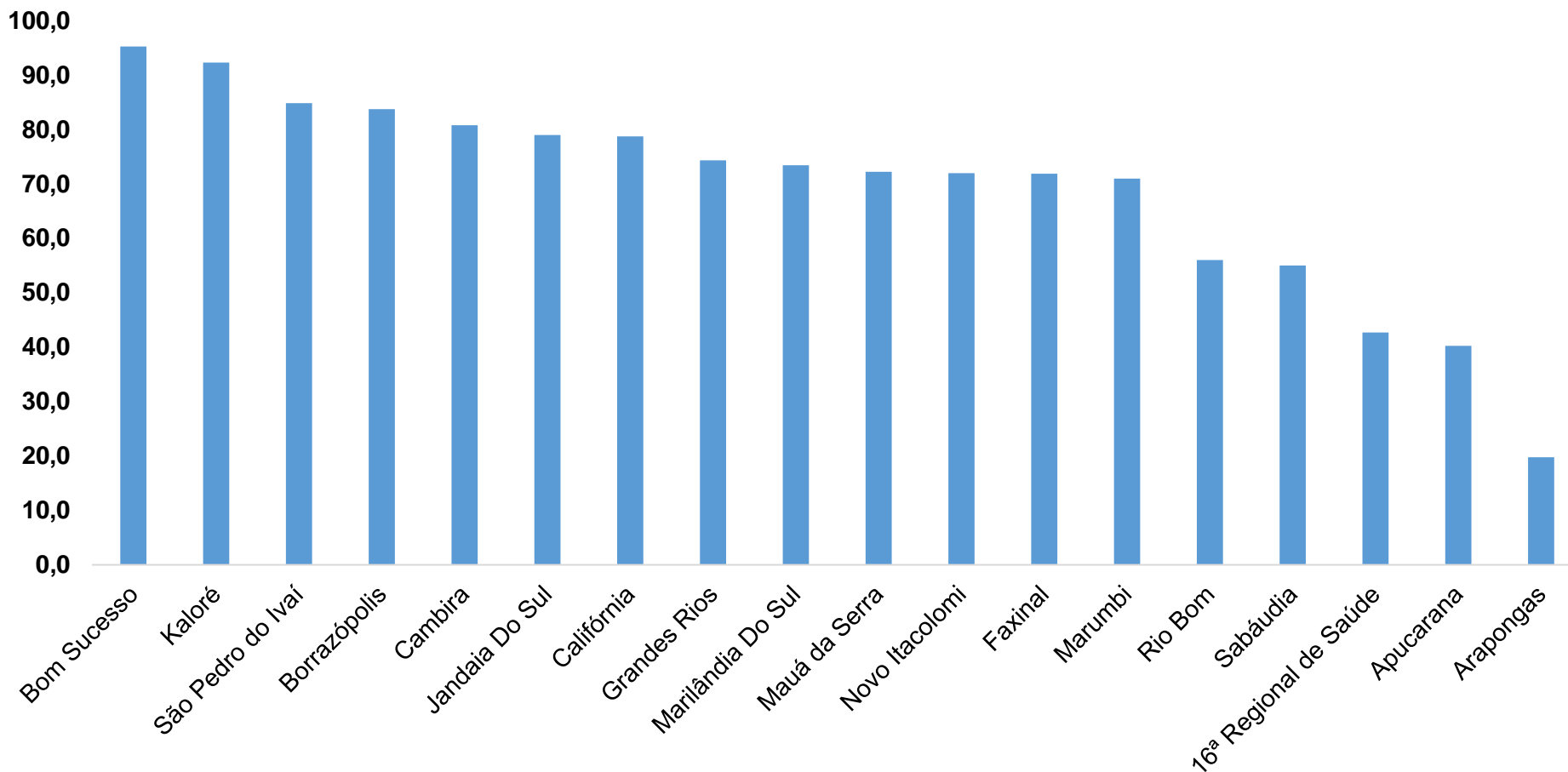
■ Tx de ocupação UTI  
■ Tx de leitos livres UTI



■ Tx de ocupação Enf.  
■ Tx de leitos livre Enf.

PROGRAMA DE APOIO INSTITUCIONAL PARA AÇÕES EXTENSIONISTAS DE PREVENÇÃO, CUIDADOS E COMBATE À PANDEMIA DO NOVO CORONAVÍRUS

## COEFICIENTE DE RECUPERADOS – 16ª RS APUCARANA



\*Percentual de recuperados pela população doente

PROGRAMA DE APOIO INSTITUCIONAL PARA AÇÕES EXTENSIONISTAS DE PREVENÇÃO, CUIDADOS E COMBATE À PANDEMIA DO NOVO CORONAVÍRUS

## TABELA – COEFICIENTE DE RECUPERADOS – 16ª RS APUCARANA

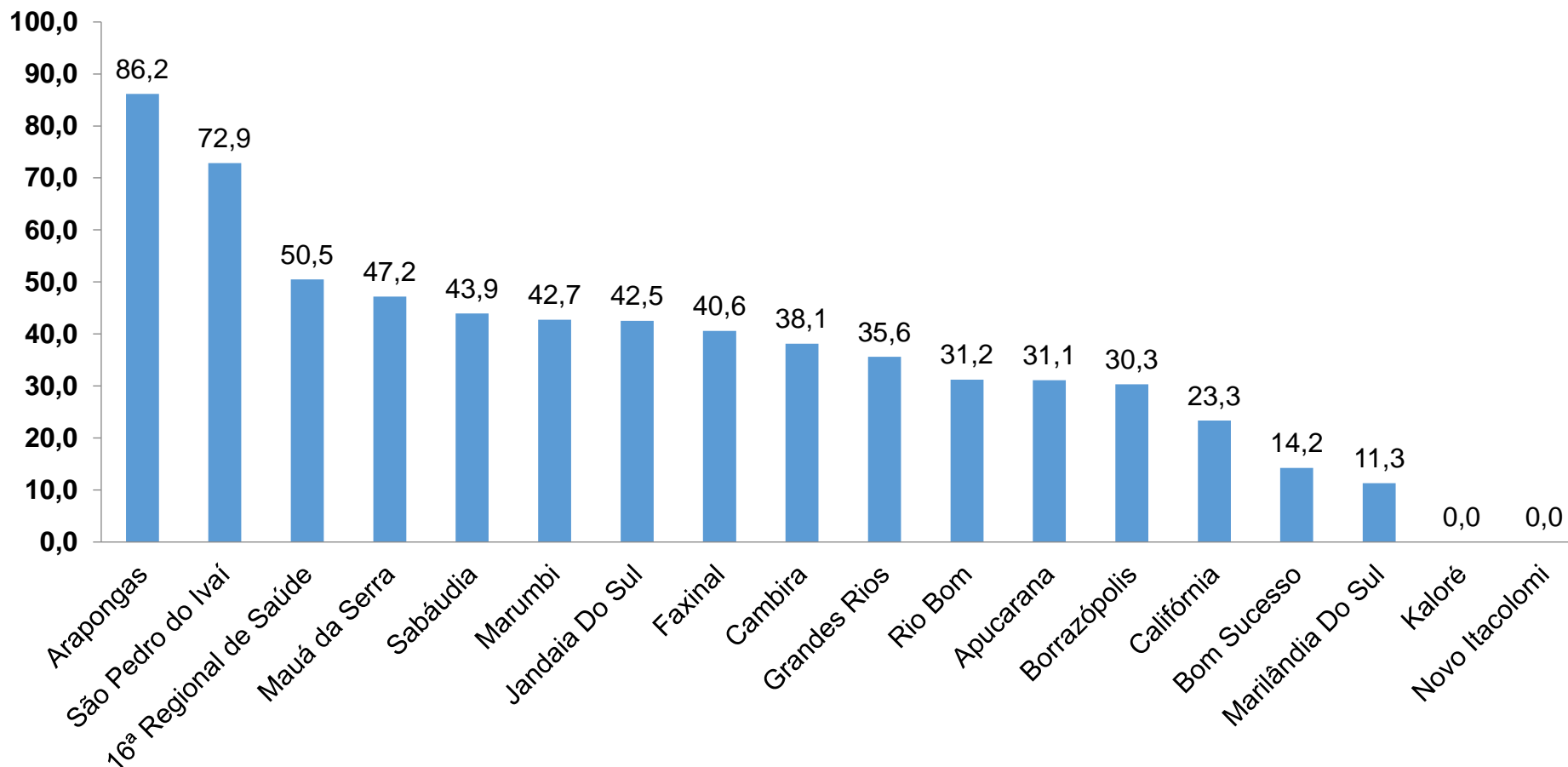
Município	População doente	Nº recuperados	Taxa Recuperados
Bom Sucesso	105	100	95,2
Kaloré	39	36	92,3
São Pedro do Ivaí	152	129	84,9
Borrazópolis	86	72	83,7
Cambira	78	63	80,8
Jandaia Do Sul	490	387	79,0
Califórnia	94	74	78,7
Grandes Rios	74	55	74,3
Marilândia Do Sul	79	58	73,4
Mauá da Serra	335	242	72,2
Novo Itacolomi	25	18	72,0
Faxinal	274	197	71,9
Marumbi	62	44	71,0
Rio Bom	25	14	56,0
Sabáudia	169	93	55,0
<b>16ª Regional de Saúde</b>	<b>6071</b>	<b>2591</b>	<b>42,7</b>
Apucarana	1084	436	40,2
Arapongas	2900	573	19,8

\*Percentual de recuperados pela população doente



PROGRAMA DE APOIO INSTITUCIONAL PARA AÇÕES EXTENSIONISTAS DE PREVENÇÃO, CUIDADOS E COMBATE À PANDEMIA DO NOVO CORONAVÍRUS

## COEFICIENTE DE MORTALIDADE – 16ª RS APUCARANA



\*Coeficiente por 100 mil Habitantes

PROGRAMA DE APOIO INSTITUCIONAL PARA AÇÕES EXTENSIONISTAS DE PREVENÇÃO, CUIDADOS E COMBATE À PANDEMIA DO NOVO CORONAVÍRUS

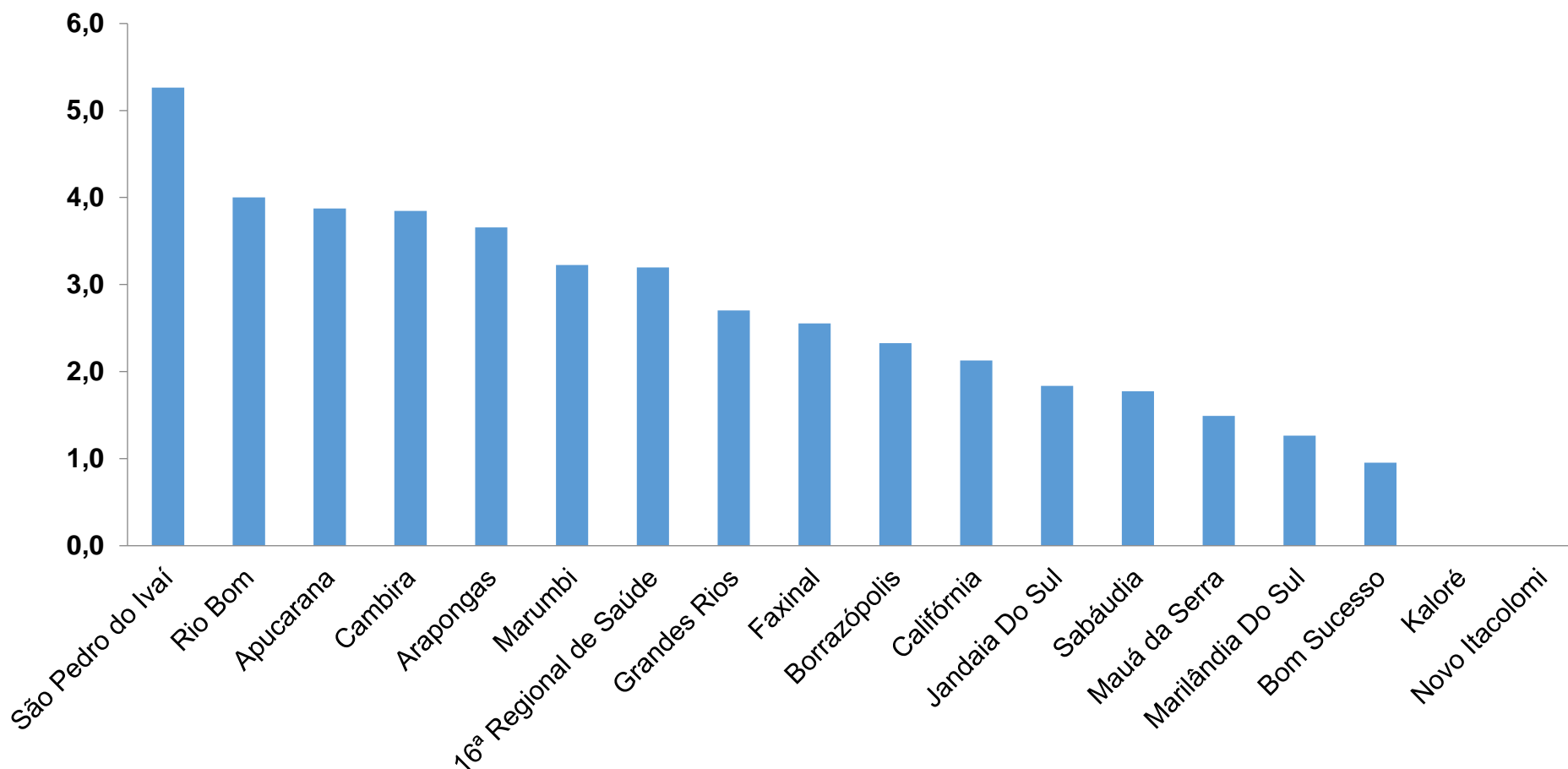
## TABELA – COEFICIENTE DE MORTALIDADE – 16ª RS APUCARANA

Município	População estimada 2019	Nº óbitos	Taxa mortalidade
Arapongas	123.027	106	86,2
São Pedro do Ivaí	10.981	8	72,9
<b>16ª Regional de Saúde</b>	<b>384.198</b>	<b>194</b>	<b>50,5</b>
Mauá da Serra	10.601	5	47,2
Sabáudia	6.827	3	43,9
Marumbi	4.679	2	42,7
Jandaia Do Sul	21.176	9	42,5
Faxinal	17.251	7	40,6
Cambira	7.865	3	38,1
Grandes Rios	5.618	2	35,6
Rio Bom	3.203	1	31,2
Apucarana	134.996	42	31,1
Borrazópolis	6.592	2	30,3
Califórnia	8.570	2	23,3
Bom Sucesso	7.032	1	14,2
Marilândia Do Sul	8.836	1	11,3

\*Coeficiente por 100 mil Habitantes

PROGRAMA DE APOIO INSTITUCIONAL PARA AÇÕES EXTENSIONISTAS DE PREVENÇÃO, CUIDADOS E COMBATE À PANDEMIA DO NOVO CORONAVÍRUS

## COEFICIENTE DE LETALIDADE – 16ª RS APUCARANA



\*Percentual de mortes pela população doente

PROGRAMA DE APOIO INSTITUCIONAL PARA AÇÕES EXTENSIONISTAS DE PREVENÇÃO, CUIDADOS E COMBATE À PANDEMIA DO NOVO CORONAVÍRUS

## TABELA – COEFICIENTE DE LETALIDADE – 16ª RS APUCARANA

Município	População doente	Nº óbitos	Taxa letalidade
São Pedro do Ivaí	152	8	5,3
Rio Bom	25	1	4,0
Apucarana	1084	42	3,9
Cambira	78	3	3,8
Arapongas	2900	106	3,7
Marumbi	62	2	3,2
<b>16ª Regional de Saúde</b>	<b>6071</b>	<b>194</b>	<b>3,2</b>
Grandes Rios	74	2	2,7
Faxinal	274	7	2,6
Borrazópolis	86	2	2,3
Califórnia	94	2	2,1
Jandaia Do Sul	490	9	1,8
Sabáudia	169	3	1,8
Mauá da Serra	335	5	1,5
Marilândia Do Sul	79	1	1,3
Bom Sucesso	105	1	1,0

\*Percentual de mortes pela população doente

PROGRAMA DE APOIO INSTITUCIONAL PARA AÇÕES EXTENSIONISTAS DE PREVENÇÃO, CUIDADOS E COMBATE À PANDEMIA DO NOVO CORONAVÍRUS

## NÚMERO DE CASOS ACUMULADOS – 16ª RS APUCARANA

